




## *Косметические операции при косоглазии*



- Доц.Евтушенко В.А.,  
доц. Смирнова А.Ф.  
доц.Голубов К.Э.,  
доц. Котлубей Г.В.



- Косоглазие- это отклонение зрительной оси одного из глаз от общей точки фиксации.
- Обычно косоглазие рассматривают как проблему детского возраста
- Однако, клинический опыт свидетельствует об ее актуальности и у взрослого населения. Нами прооперировано более 600 взрослых больных с данной патологией.
- Удельный вес операций, производимых в клинике по поводу косоглазия взрослых составляет 1,5 %



## ПРИЧИНЫ СТОЛЬ ПОЗДНЕГО ОБРАЩЕНИЯ БОЛЬНЫХ:

- Боязнь ухудшения остроты зрения
- Отсутствие гарантии положительного эффекта
- Недостаточно убедительные рекомендации амбулаторных врачей о целесообразности операции

или даже рекомендации не рисковать и не оперироваться, т.к. глаз может «уйти в другую сторону»

**А МОТИВАЦИЕЙ** к операции являлось достижение хорошего косметического эффекта, с которым многие пациенты связывали решения различных социальных вопросов

---



## Люди, имеющие косоглазие:

Из-за косметического недостатка им проблематично быть учителями, ведущими телеэфира, политическими и общественными деятелями

- У них формируется комплекс неполноценности, невозможно гармоничное развитие личности, могут быть проблемы в личной жизни
  - Не годны к службе в армии
  - Не могут работать на высоте, с движущимся, колющим и режущим инструментарием
  - Не могут быть профессиональными водителями любых видов транспорта
-



- У взрослых чаще всего (80%) косоглазие было расходящимся.
- Производили тенотомию наружной прямой мышцы на одном или обоих глазах (в зависимости от величины угла косоглазия (УК))
- Предлагаем фото прооперированных нами больных

---

Юля 20 лет. Расходящееся  
содружественное косоглазие. УК=35°



---

Юля через 1 неделю после тенотомии  
наружных прямых мышц обоих глаз







Пациент А. 49 лет. Расходящееся  
косоглазие, миопия обоих глаз.  
УК=45°





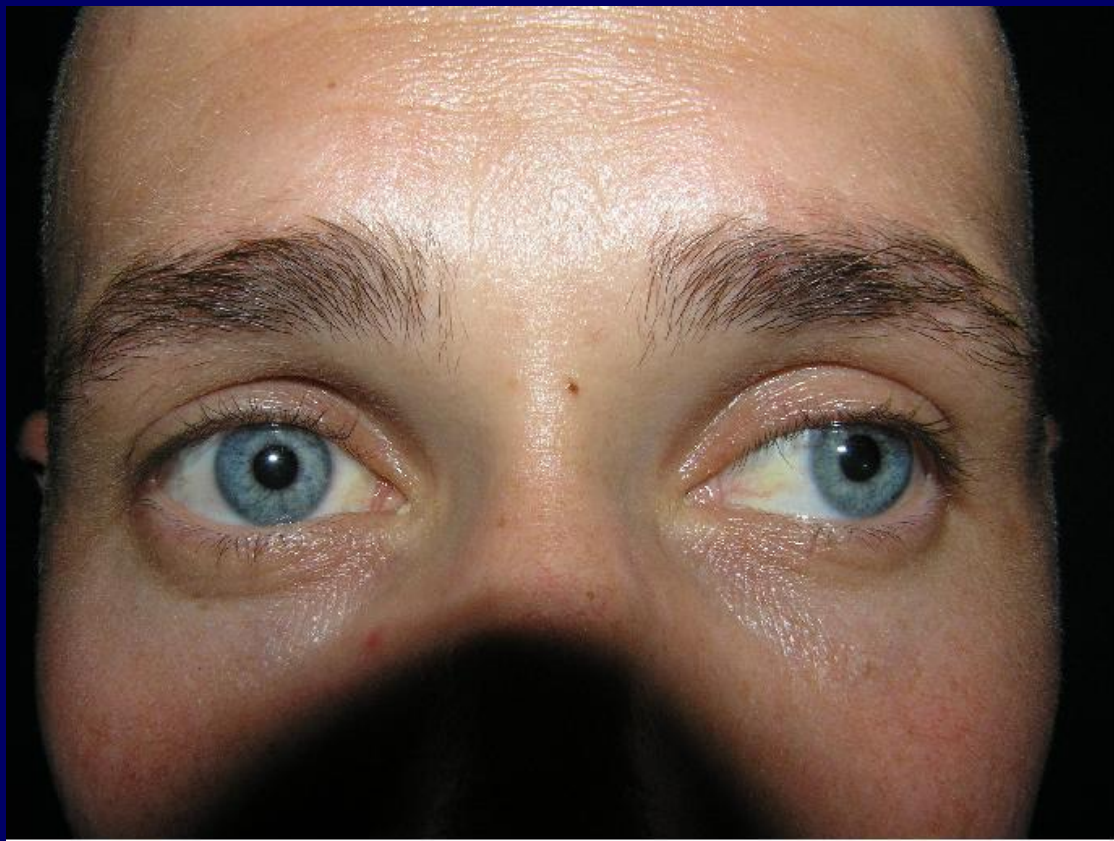
---

Пациент А. Через неделю после  
тенотомии наружных прямых мышц на  
обоих глазах





Саша 32 г. расходящееся  
косоглазие левого глаза УК=15°



---




Саша через 1 неделю после  
тенотомии наружной прямой  
мышцы на левом глазу. УК=0 °





Лена 27 лет. Обратное  
расходящееся косоглазие,  
вертикальный компонент,  
нистагм. УК=28°





Лена через неделю после тенотомии  
наружной прямой мышцы на правом  
глазу




---

Лена через 5 месяцев

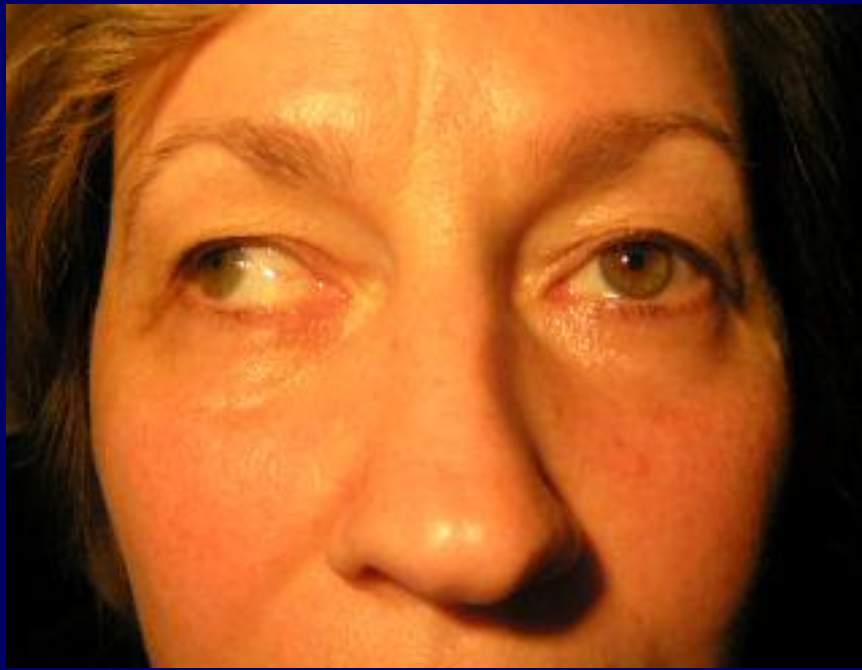




---



Больная Г. 54 года. До операции УК= 45°  
Через год после тенотомии наружных  
прямых мышц на обоих глазах и  
резекции внутренней прямой мышцы на  
правом глазу. Остаточный УК= 7°.







Вита 19 лет, расходящееся  
содружественное косоглазие левого  
глаза  
УК=45°



---




# Вита через 1 месяц





Подвижность глазных яблок в сторону действия тенотомированной мышцы сохранялась в достаточном объеме, вследствие того, что теннонова оболочка по краям мышцы оставалась фиксированной к глазному яблоку



- У 10% больных было достигнуто правильное положение глаз
- У 24% - угол уменьшился и был в пределах  $1^{\circ}$ - $5^{\circ}$
- У 66 % - остаточный угол составлял  $6^{\circ}$ - $10^{\circ}$

Все больные были довольны т.к. даже оставшийся небольшой угол косоглазия в быту практически не заметен

Отдаленные результаты (от 6 месяцев до 15 лет ) свидетельствуют о стабильности достигнутого эффекта

---



БЛАГОДАРИМ ЗА ВНИМАНИЕ!

