

**ГОО ВПО «Донецкий национальный медицинский университет им.
М. Горького»**

Кафедра внутренних болезней № 3

**Международный медицинский форум Донбасса
« НАУКА ПОБЕЖДАТЬ...БОЛЕЗНЬ»**

Роль Ингибиторов натрий-глюкозного котранспортера 2-го типа в лечении пациентов с ХСН

**Авторы: д.мед.н., проф., заведующий кафедрой внутренних болезней № 3 ДонНМУим. М. Горького
заведующий отделом кардиологии и кардиохирургии ИНВХ им. В. К. Гусака**

Ватутин Николай Тихонович

Ассистент кафедры внутренних болезней № 3 ДонНМУим. М. Горького

Борт Дмитрий Витальевич

2021 ESC Guidelines for the diagnosis and treatment of acute and chronic heart failure

Developed by the Task Force for the diagnosis and treatment of acute and chronic heart failure of the European Society of Cardiology (ESC)

With the special contribution of the Heart Failure Association (HFA) of the ESC

Влияние иНГЛТ-2 на нефро- и кардиопротекцию



Возможные механизмы:

- Улучшение условий сокращения желудочков
- Диурез
- Натрийурез
- Уменьшение постнагрузки
- Влияние на энергетический обмен и метаболизм миокарда
- Прямые эффекты в отношении миокарда
- Канальцево-клубочковая обратная связь и уменьшение внутриклубочковой гипертензии

Лечение сердечной недостаточности одинаково у пациентов с диабетом и без него.

В рекомендациях ESC по лечению СН в сочетании с диабетом приводятся исследования, в которых изучались иНГЛТ-2 канаглифлозин, дапаглифлозин, эмпаглифлозин, эртуглифлозин и сотаглифлозин у пациентов:

- с установленными сердечно-сосудистыми заболеваниями (**EMPA-REG OUTCOME** и **VERTIS-CV**),
- с установленными сердечно-сосудистыми заболеваниями или факторами риска сердечно-сосудистых заболеваний (**CANVAS** и **DECLARE-TIMI 58**),
- с ХБП и риском сердечно-сосудистых заболеваний (**SCORED**).

Небольшая часть пациентов имела в анамнезе сердечную недостаточность.

ESC 2021: рекомендации по ведению пациентов с СД и ХСН

Рекомендации по ведению пациентов с СН и сахарным диабетом		
Рекомендации	Класс	Уровень
ИНГЛТ-2 (канаглифлозин, дапаглифлозин, эмпаглифлозин, эртуглифлозин*) рекомендованы пациентам с СД2 и риском СС событий для уменьшения числа госпитализаций по поводу СН, значимых СС событий, терминальной почечной недостаточности и СС смерти	I	A
иИНГЛТ-2 (дапаглифлозин, эмпаглифлозин и сотаглифлозин*) рекомендованы пациентам с СД2 и СНнФВ с целью уменьшения числа госпитализаций по поводу СН и СС смерти	I	A
Ингибитор дипептидилпептидазы-4 саксаглиптин не рекомендован пациентам с СН	III	C

*препарат не зарегистрирован в РФ по данному показанию

DECLARE-TIMI 58: международное, рандомизированное, двойное слепое, плацебо-контролируемое исследование IIb фазы по оценке сердечно-сосудистых исходов

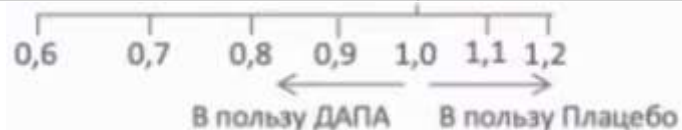


^aВсего прошли рандомизацию 17190 пациентов, однако 30 пациентов были исключены из всех анализов, по причине существенных нарушений Правил проведения качественных клинических исследований в одном исследовательском центре в ходе другого исследования, ^bЭкспертная оценка исследований в слепом режиме ССЗ-сердечно-сосудистое заболевание; ДКА – диабетический кетоацидоз; УАССЗ – установленное атеросклеротическое сердечно-сосудистое заболевание; рСКФ – расчетная скорость клубочковой фильтрации; ТПН – терминальная почечная недостаточность; HbA1c – гликозилированный гемоглобин; MACE – серьезные сердечно-сосудистые нежелательные явления; ИМ – инфаркт миокарда; ПБО – плацебо; Р – рандомизация; С – скрининг; СД2 – сахарный диабет 2 типа; г - годы



В исследовании DECLARE TIMI 58 снижение частоты первичной конечной точки госпитализации по поводу СН или СС смерти определялось снижением частоты ее компонента – госпитализации по поводу СН

	Число случаев		Плацебо	ОР (95% ДИ)	Значение p
	Дапаглифлозин 10 мг	(N=8582)			
Комбинация гСН или смерти от ССЗ	-17%	417	496	0,83 (0,73, 0,95)	0,005
Госпитализация по поводу СН	-27%	212	286	0,73 (0,61, 0,88)	
Смерть от ССЗ	-17%	245	249	0,98 (0,82, 1,17)	

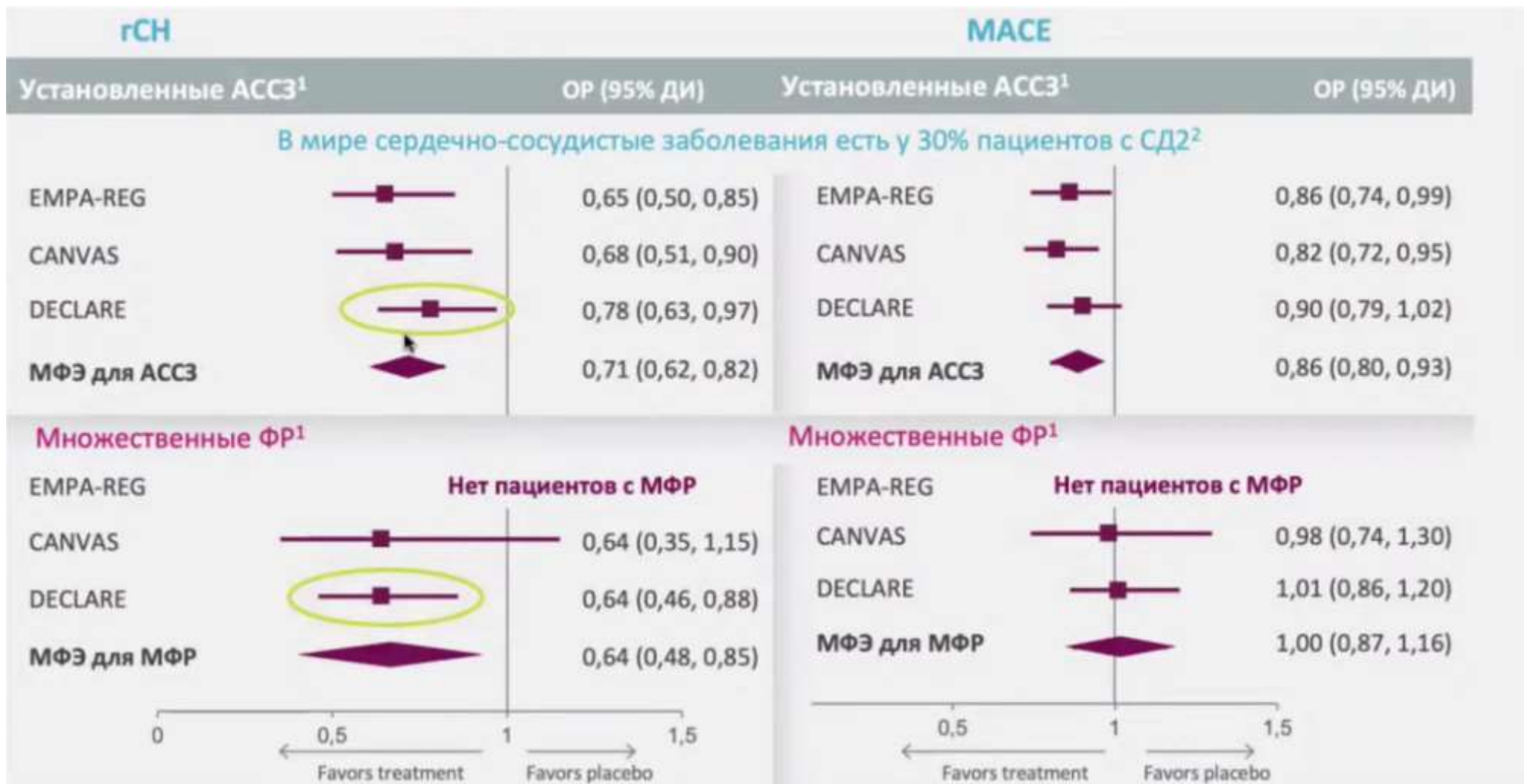


Представлено двустороннее р-значение для наступления первичной конечной точки эффективности (смерти от ССЗ и гСН)

ССЗ = сердечно-сосудистые заболевания; ДАПА = дапаглифлозин; СН = сердечная недостаточность;

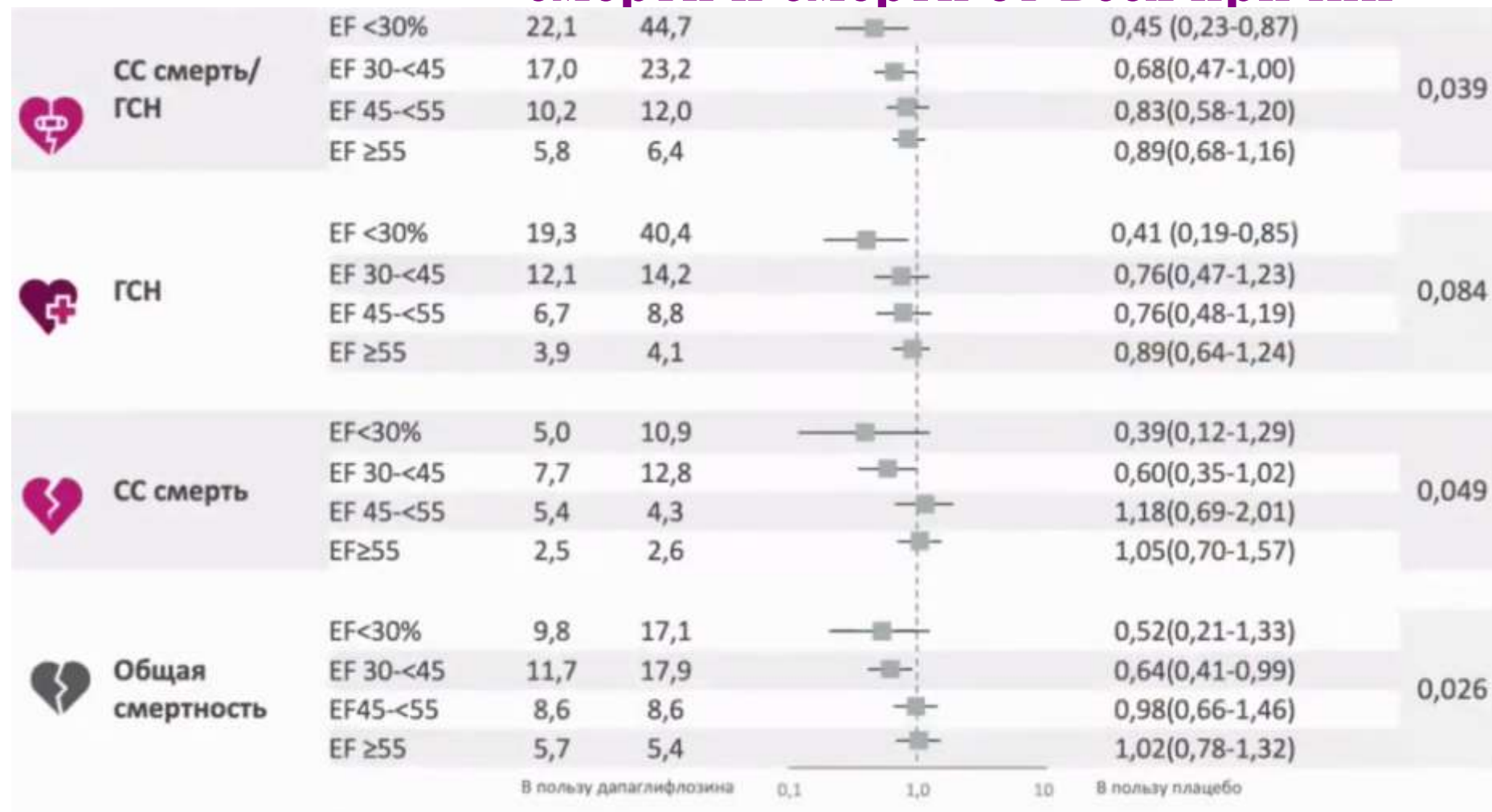
гСН = госпитализация по поводу сердечной недостаточности

В исследовании DECLARE TIMI 58 дапаглифлозин снижал частоту гСН в широкой группе пациентов с СД2: как с установленными ССЗ, так и с МФР



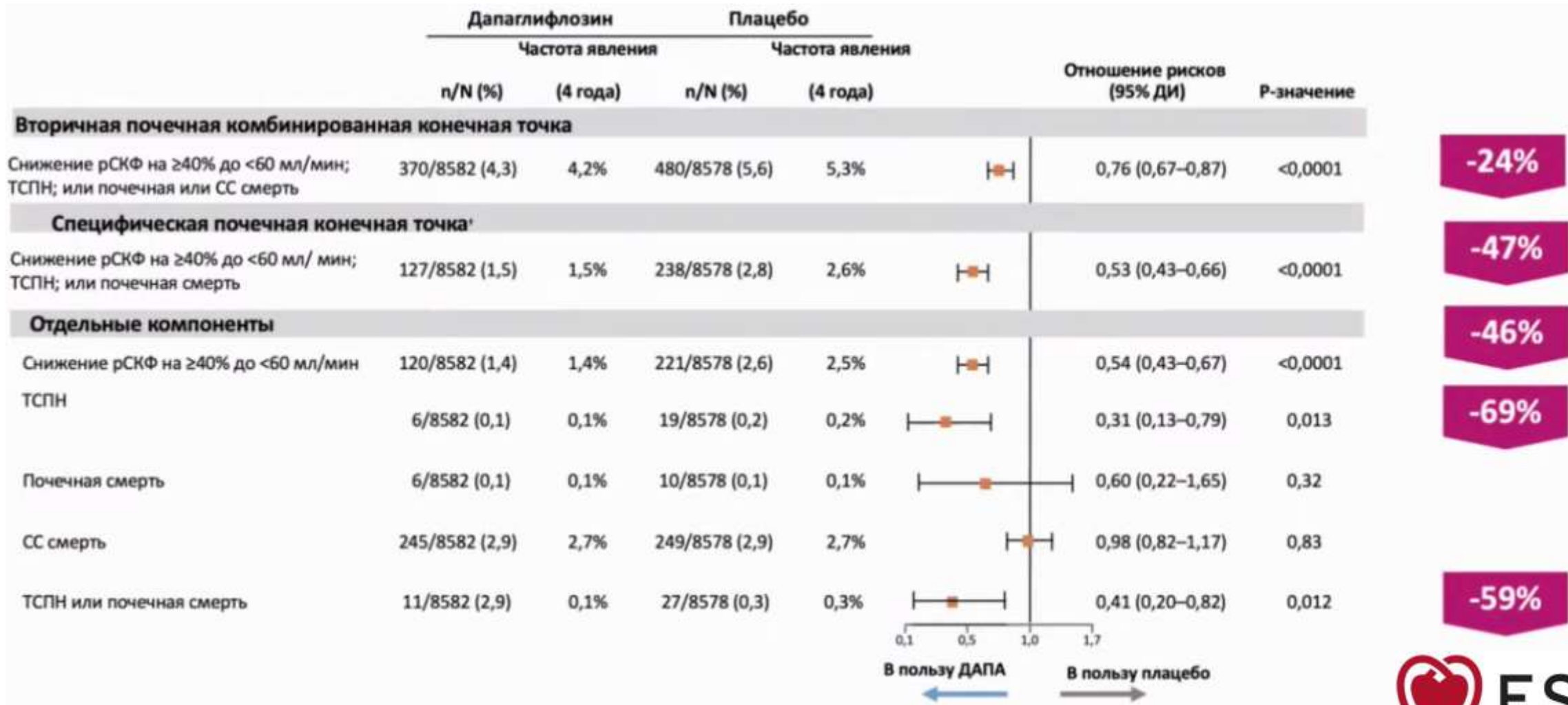
МФР = модифицированные факторы риска; МФЭ = модель фиксированных эффектов; hHF = hospitalized for heart failure;
HR = hazard ratio; MACE = major adverse cardiovascular event

У пациентов с СД 2 типа и СНнФВ в группе дапаглифлозина по сравнению с плацебо отмечалось снижение показателей СС смерти и смерти от всех причин



ГСН = госпитализация по поводу СН; СС = сердечно сосудистая; СН = сердечная недостаточность

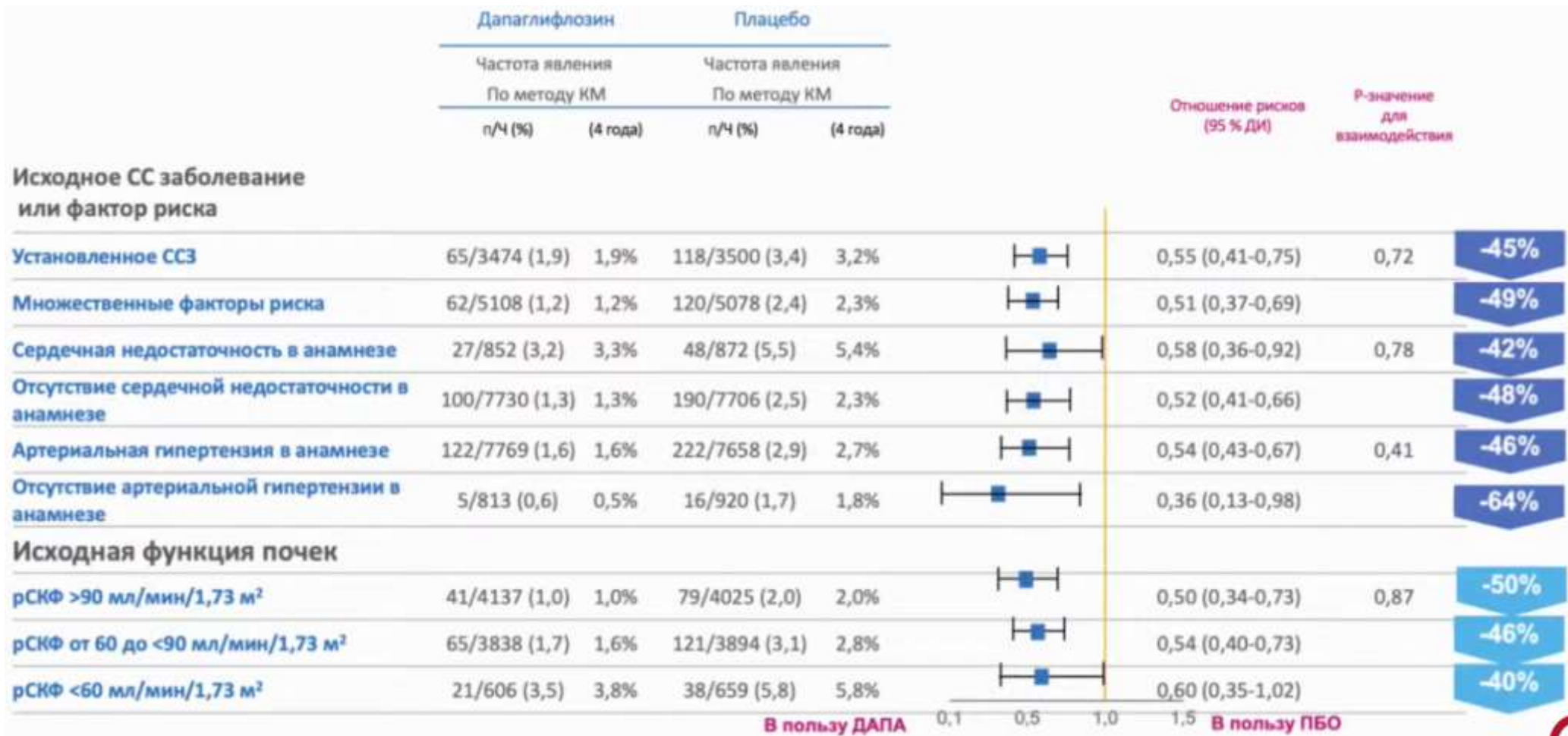
В исследовании DECLARE TIMI 58 дапаглифлозин показал снижение всех комбинированных почечных конечных точек и их отдельных компонентов*



*Поскольку в исследовании было достигнуто превосходство только по одной из двухкомпонентных первичных конечных точек (СС смерть или госпитализация по поводу сердечной недостаточности), все другие анализы дополнительных конечных точек следует рассматривать только как построение гипотезы

† Предварительно определенная поисковая конечная точка

DECLARE TIMI 58: влияние дапаглифлозина на специфическую почечную конечную точку (снижение рСКФ на $\geq 40\%$, ТПН или почечная смерть) в различных подгруппах пациентов



ДАПА = дапаглифлозин; ПБО = плацебо

В исследовании DAPA-HF дапаглифлозин продемонстрировал благоприятный профиль безопасности

Событие, %	СД2			Без СД2		
	Дапаглифлозин 10 мг	Плацебо	p-значение	Дапаглифлозин 10 мг	Плацебо	p-значение
Любые серьезные НЯ	41,7	48,3	0,002	34,6	36,9	0,24
НЯ, которые стали причиной отмены исследуемой терапии	4,0	5,4	0,15	5,3	4,5	0,41
НЯ, представляющие особый интерес						
Гиповолемия	7,8	7,8	1,00	7,3	6,1	0,24
НЯ со стороны почек	8,5	8,7	0,94	4,8	6,0	0,19
Перелом	2,1	2,4	0,66	2,1	1,9	0,78
Ампутация	1,1	0,8	0,66	0,1	0,2	Н/П
Значимая гипогликемия	0,4	0,4	Н/П	0	0	Н/П
Диабетический кетоацидоз	0,3	0	Н/П	0	0	Н/П

НЯ = нежелательные явления; СД2 = сахарный диабет 2 типа; Н/П = не применимо

Препарат Форсига – целевая доза с первого дня терапии



- При СН рекомендуемая начальная доза 10 мг/сут
- Титрование дозы не требуется



Ведение пациентов с СНнФВ

- иАПФ/АРНИ
 - Бета-блокатор
 - АМР
 - Дапаглифлозин/Эмпаглифлозин
 - Петлевой диуретик
- (Класс рекомендаций I)

ФВЛЖ $\leq 35\%$ и
QRS < 130 мсек и
по показаниям

ФВЛЖ $> 35\%$ или аппаратная
терапия не показана

Синусовый ритм и
ФВЛЖ $\leq 35\%$ и
QRS ≥ 130 мсек

ИКД

Не ишемическая (Класс IIa) Ишемическая (Класс I)

СРТ-Д^b/-ИВР

QRS 130-149 мсек (Класс IIa) QRS ≥ 150 ms (Класс I)

Если симптомы не исчезнут, рассмотреть
варианты терапии с рекомендациями
Класса II.



ESC
European Society
of Cardiology

ФВЛЖ = фракция выброса левого желудочка;
ИКД = имплантируемый кардиовертер-дефибриллятор;
СРТ-Д/-ИВР = сердечная ресинхронизирующая
терапия с дефибриллятором и искусственным
водителем ритма; АРНИ = Ангиотензиновых
рецепторов и неприлизина ингибитор

Благодарим за внимание!

