

ФГБОУ ВО ДонГМУ Минздрава России

кафедра акушерства, гинекологии и перинатологии, детской и подростковой гинекологии ФНМФО

**Особенности маршрутизации пациенток в
диагностике и лечении заболеваний
молочных желез
(разбор клинических рекомендаций и
собственный опыт)**

д.м.н., доцент Ласачко С.А.



Актуальность

- Неопухолевые заболевания молочных желез (МЖ) у женщин репродуктивного возраста **30%**
- Частота сочетанной патологии МЖ и гениталий **76,0–97,8%**
- **Относительный риск** развития рака МЖ при наличии пролиферативных изменений без атипии **1,6-1,9**

Радзинский В.Е., 2017, 2015

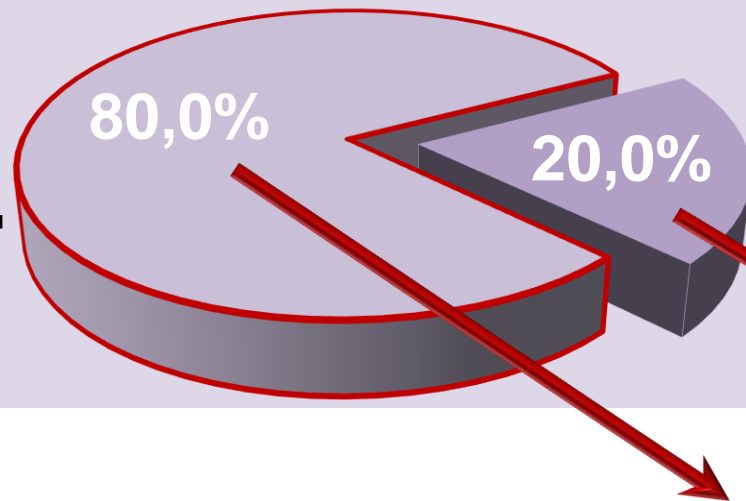
Santen R. J., 2014

Robert L.Barbieri, 2009

Dyrstad S.W. et al., 2015

Ретроспективный анализ медицинской документации 4087 небеременных женщин репродуктивного возраста

3270 –
гинекологические
пациентки ДРЦОМД

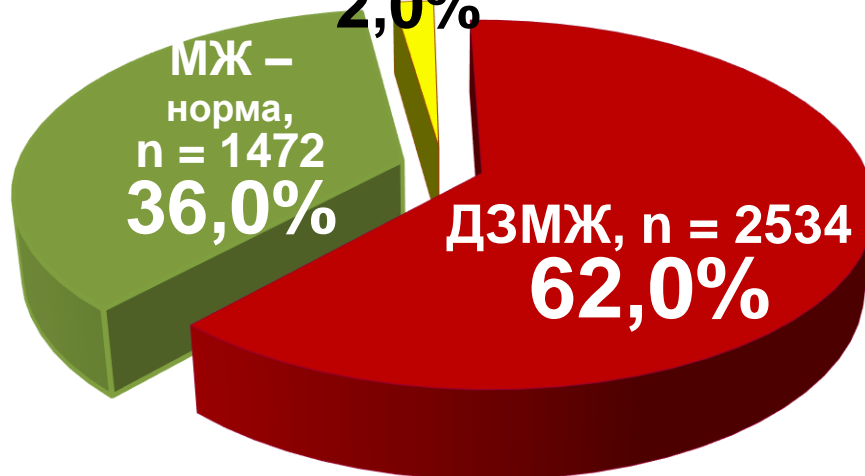


817 – обратились
для профилактического
обследования

ДЗМЖ (профосмотр),
n = 170
20,8%

ДЗМЖ (гинекологические
пациентки), n = 2364
72,3%

Рак и другие заболевания МЖ, n = 81
2,0%



НЕОБХОДИМО

Создание комплексной междисциплинарной системы оказания медицинской помощи, включающей организационные мероприятия, дифференцированные диагностические и лечебно-профилактические алгоритмы, женщинам с неопухолевыми заболеваниями молочных желез и нарушениями репродуктивного здоровья

Методы обследования МЖ

Клинико-анамнестические

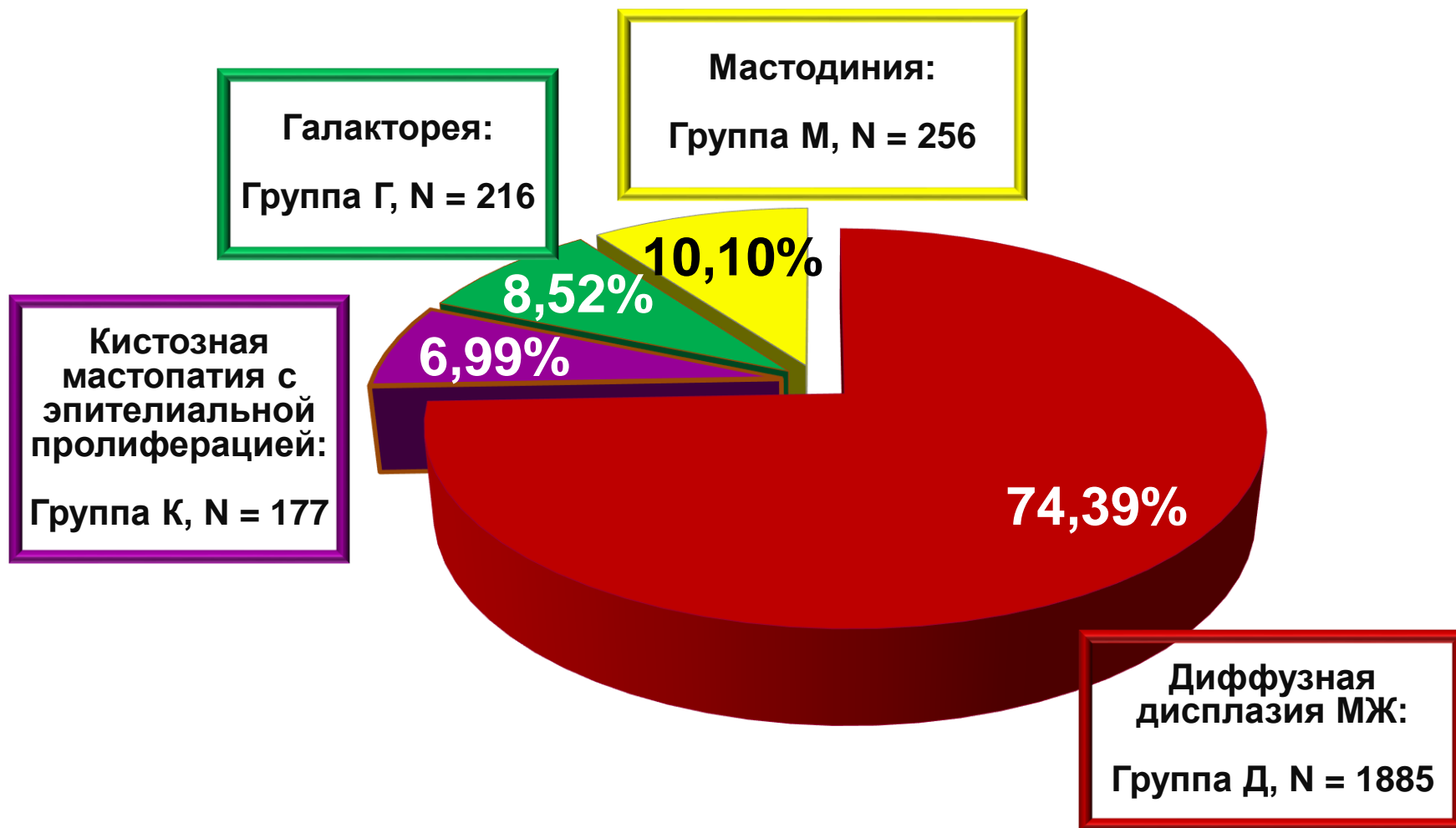
Инструментальные:

- ✓ УЗИ
- ✓ маммография
- ✓ биопсия

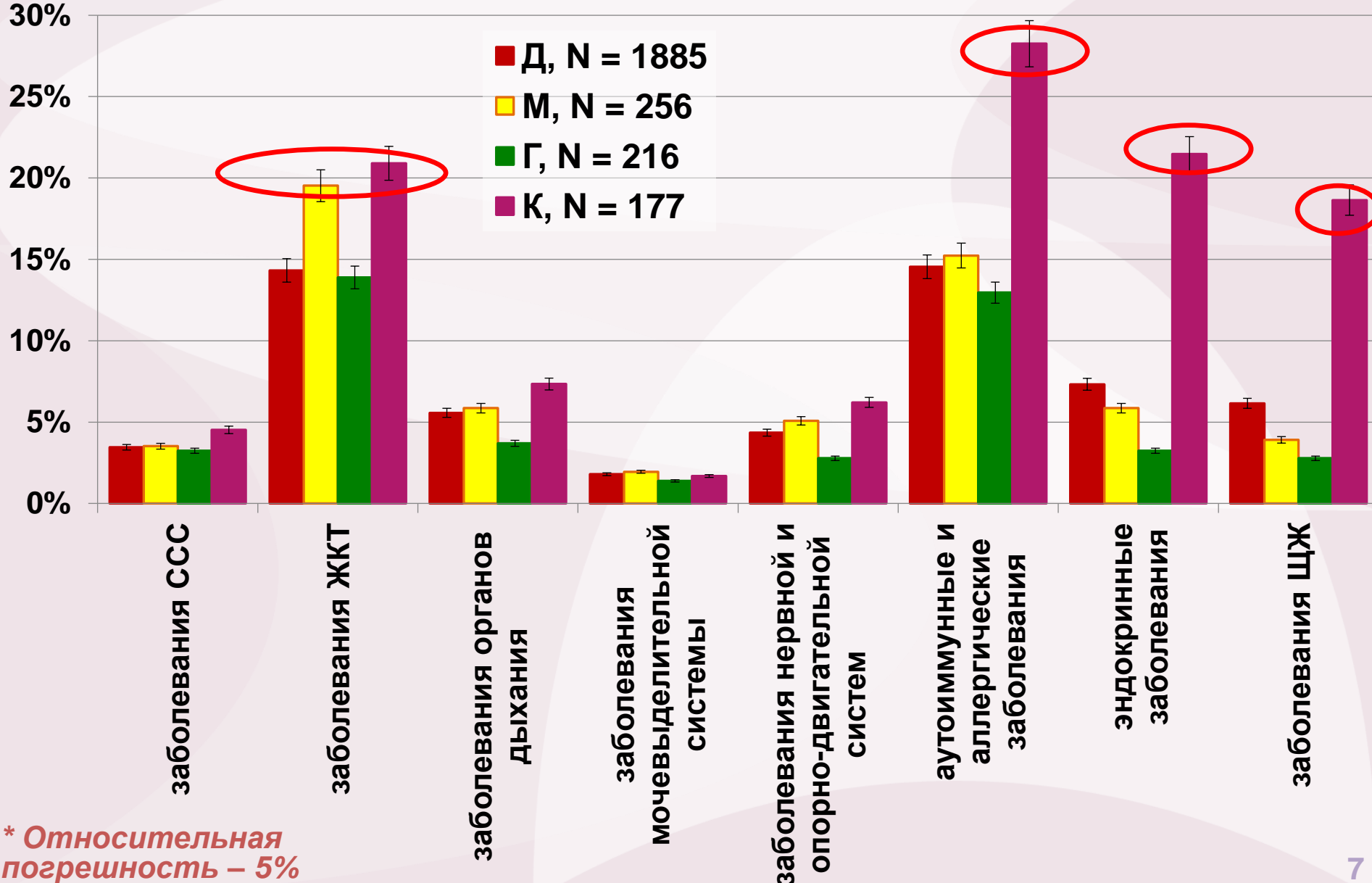
Лабораторные, в.т.ч. морфологические :

- ✓ общеклинические
- ✓ гормональные исследования
- ✓ цитологический
- ✓ гистологический
- ✓ иммуноцитологический, иммуногистохимический

Структура нозологических форм ДЗМЖ

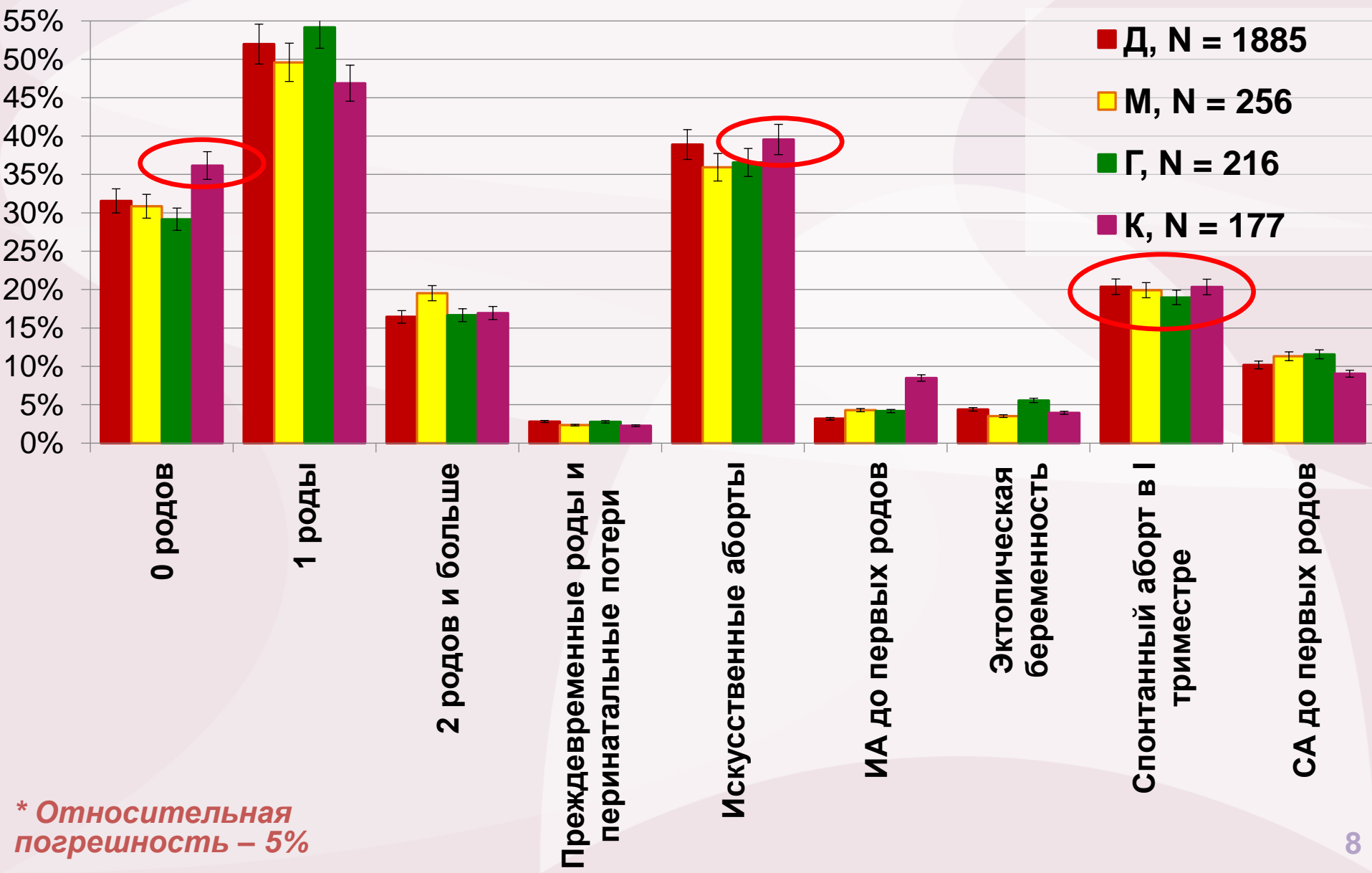


Соматический анамнез женщин репродуктивного возраста с ДЗМЖ (%*)



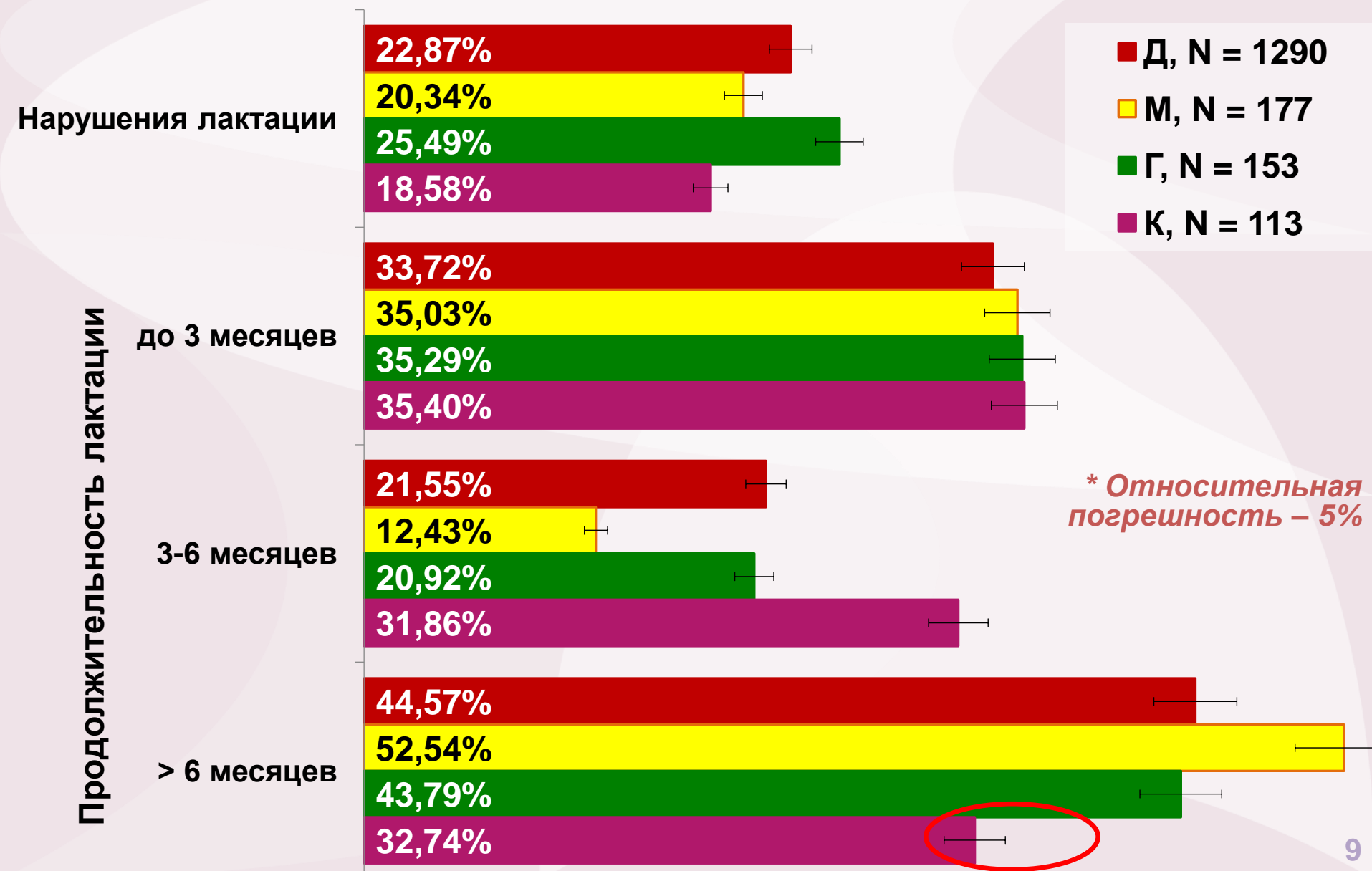
* Относительная погрешность – 5%

Репродуктивный анамнез женщин репродуктивного возраста с ДЗМЖ (%*)

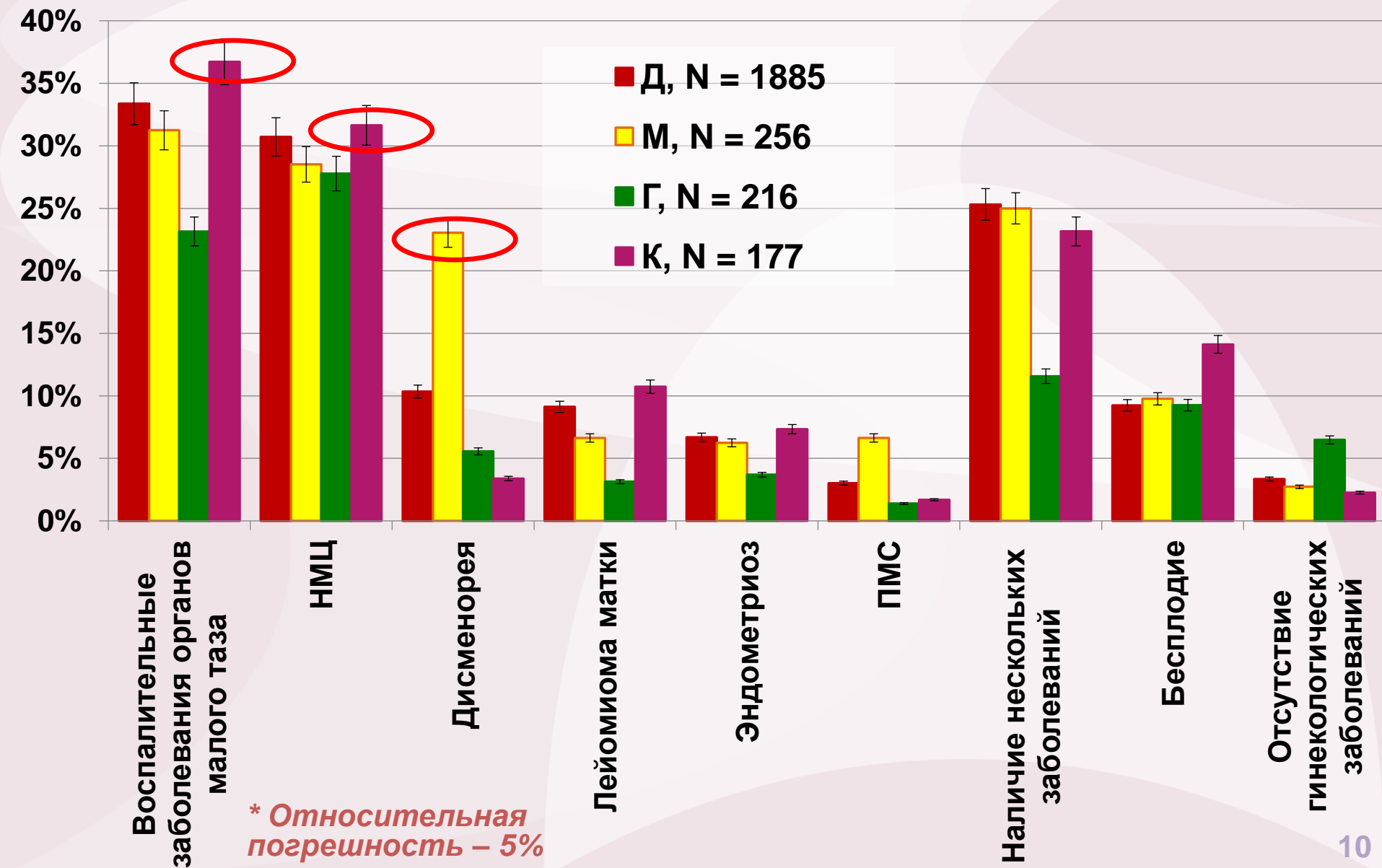


* Относительная погрешность – 5%

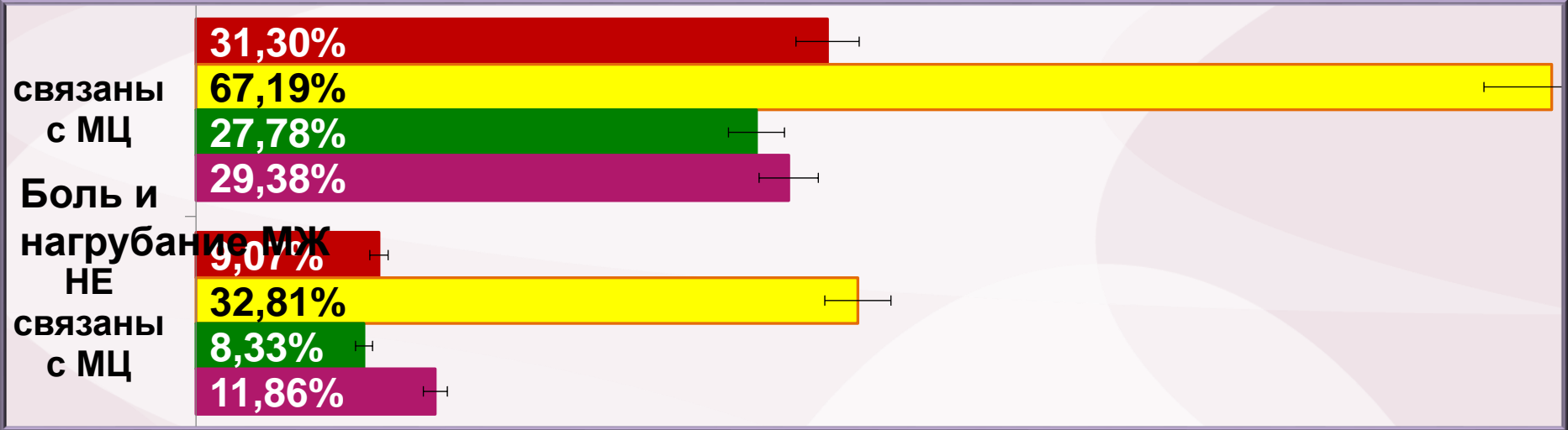
Лактационный анамнез женщин репродуктивного возраста с ДЗМЖ (%*)



Гинекологический анамнез женщин репродуктивного возраста с ДЗМЖ (%*)



Основные жалобы больных ДЗМЖ (%*)

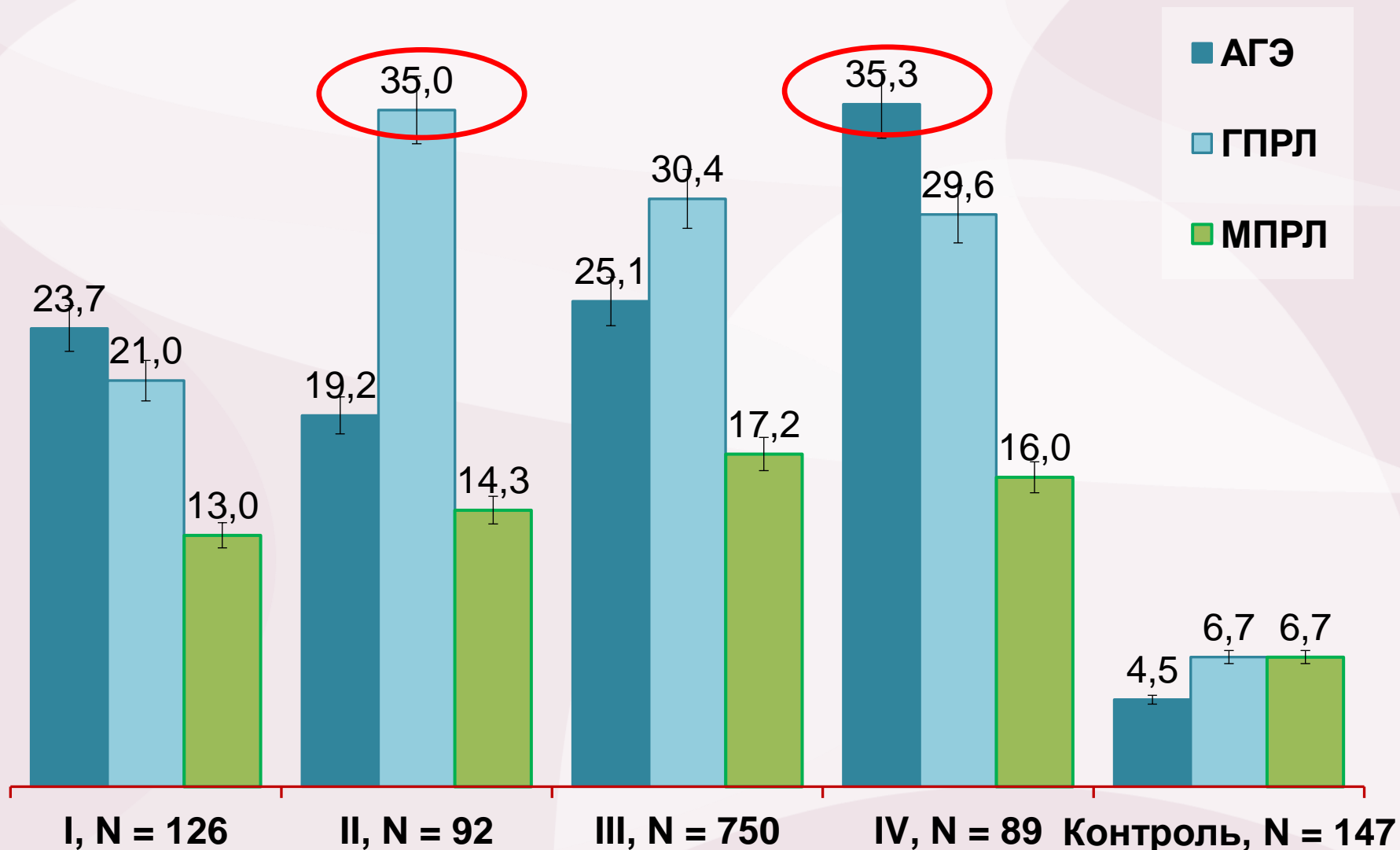


■ Д, N = 1290
■ М, N = 177
■ Г, N = 153
■ К, N = 113

* Относительная погрешность



Частота абсолютной гиперэстрогении, гиперпролактинемии и макропролактинемии в исследуемых группах (%*)



* Относительная погрешность – 5%

Патогенез развития ДЗМЖ у пациенток с нарушениями репродуктивного здоровья



Мероприятия

Организационные

Создание маммологической службы в учреждениях III уровня

Прием акушера-гинеколога-маммолога в учреждениях II уровня

Введение циклов ТУ на кафедре акушерства, гинекологии, перинатологии, детской и подростковой гинекологии ФИПО на тему «Заболевания молочных желез в практике акушера-гинеколога», а также лекций в циклах ПК

Диагностические, лечебно-профилактические

Алгоритмы обследования гинекологических пациенток, и с ДЗМЖ, Формирование групп риска

Диспансерное наблюдение (ДН) пациенток с ДЗМЖ,

Профилактика и лечение по разработанным алгоритмам

Взаимодействие онкологической и акушерско-гинекологической служб в диагностике, лечении и наблюдении пациенток с ДЗМЖ

Врач первого контакта (акушер-гинеколог / семейный врач / хирург) – обследование МЖ в соответствии с действующим протоколом (№1130 от 20.10.2020г.), сбор анамнеза, оценка факторов риска РМЖ

ПРЕДВАРИТЕЛЬНЫЙ ДИАГНОЗ



Организационные мероприятия по улучшению диагностики, лечения и профилактики ЗМЖ

Создание маммологической службы в ДРЦОМД

Введение циклов ПК по ЗМЖ и поддержке ГВ

Формирование групп риска

Министерство
Здравоохранения
Генеральный директор
ОДЛЗМЖ

кафедра

Стационарные
отделения,
амбулаторные
приемы
(ОРЗиПС
ДРЦОМД,
ДиПГ, КризЦ,
МК, Мамм,
ЖК, ЛЦ)

Факторы риска

- ! Раннее менархе
- ! Становление МЦ > года
- ! РП:
 - стационар
 - в анамнезе (амб. прием)
- ! НМЦ
- ! курение
- ! дисменорея
- ! Все гинекол. заболевания
- ! Нарушения лактации

Обследование МЖ
гинекологических
пациенток
(клиническое, маммография
с 35 лет, УЗИ)
Исключение опухоли,
диагностика ДЗМЖ

Обучение
врачей
ДРЦОМД
и других УЗО
по теме
«Диагностика,
лечение и
профилактика
ЗМЖ»

НИР

Углубленное
гинекологическое
обследование
пациенток с ДЗМЖ
(анамнез, МФ детально, УЗИ
вагинальным датчиком)

ДИСПАНСЕРИЗАЦИЯ И РЕАБИЛИТАЦИЯ согласно
имеющихся приказов и разработанных алгоритмов

Благодарю за внимание!

