

# **НАРУШЕНИЯ РЕПРОДУКТИВНОГО ЗДОРОВЬЯ У ЖЕНЩИН РЕПРОДУКТИВНОГО ВОЗРАСТА С РАЗЛИЧНЫМИ НОЗОЛОГИЧЕСКИМИ ФОРМАМИ НЕОПУХОЛЕВЫХ ЗАБОЛЕВАНИЙ МОЛОЧНЫХ ЖЕЛЕЗ**

чл.-кор. НАМНУ, д.м.н., профессор Чайка В.К.

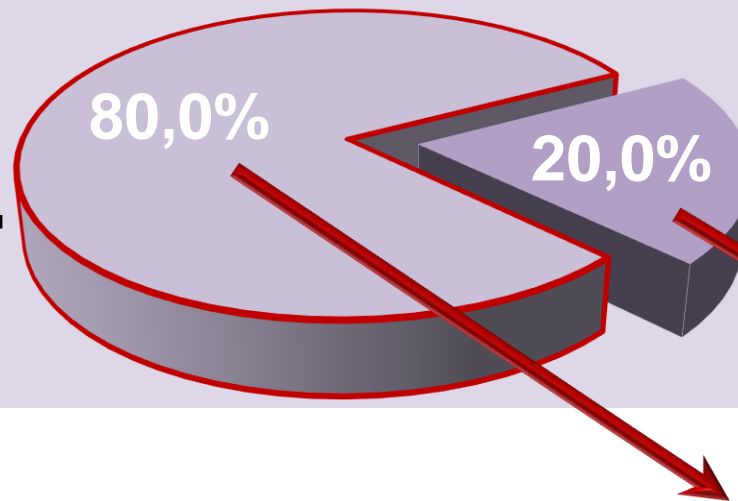
д.м.н., доц. Ласачко С. А.

Кафедра акушерства, гинекологии, перинатологии, детской и подростковой гинекологии ФИПО



# Ретроспективный анализ медицинской документации 4087 небеременных женщин репродуктивного возраста

**3270** –  
гинекологические  
пациентки ДРЦОМД

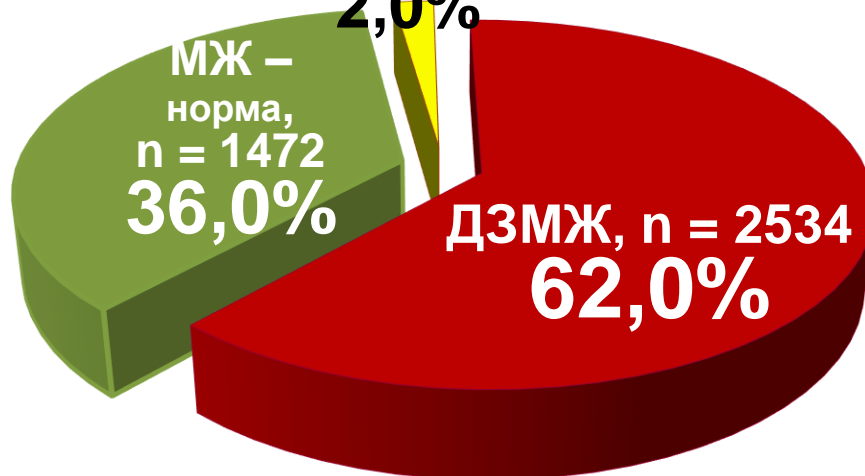


**817** – обратились  
для профилактического  
обследования

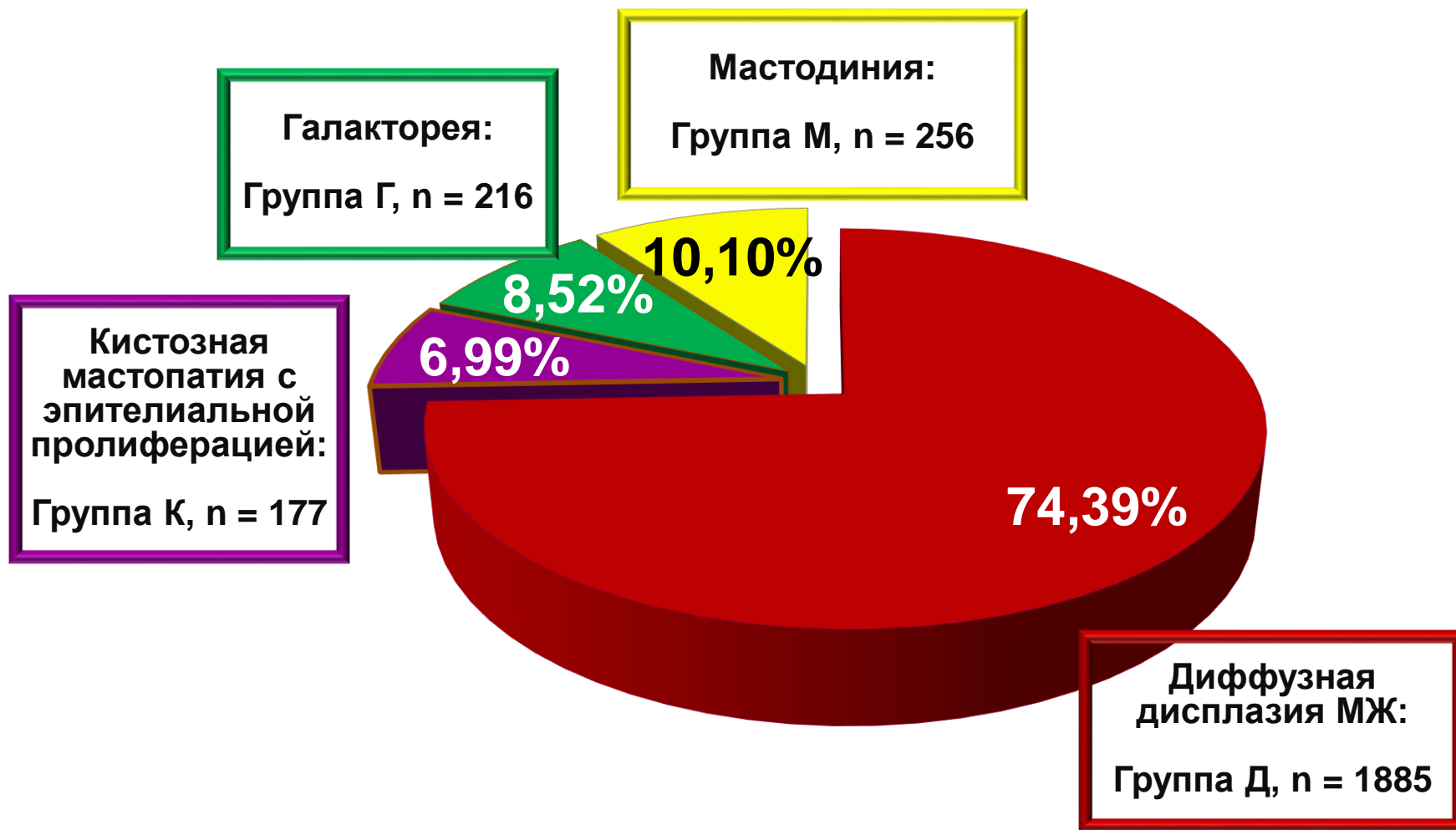
ДЗМЖ (профосмотр),  
n = 170  
**20,8%**

ДЗМЖ (гинекологические  
пациентки), n = 2364  
**72,3%**

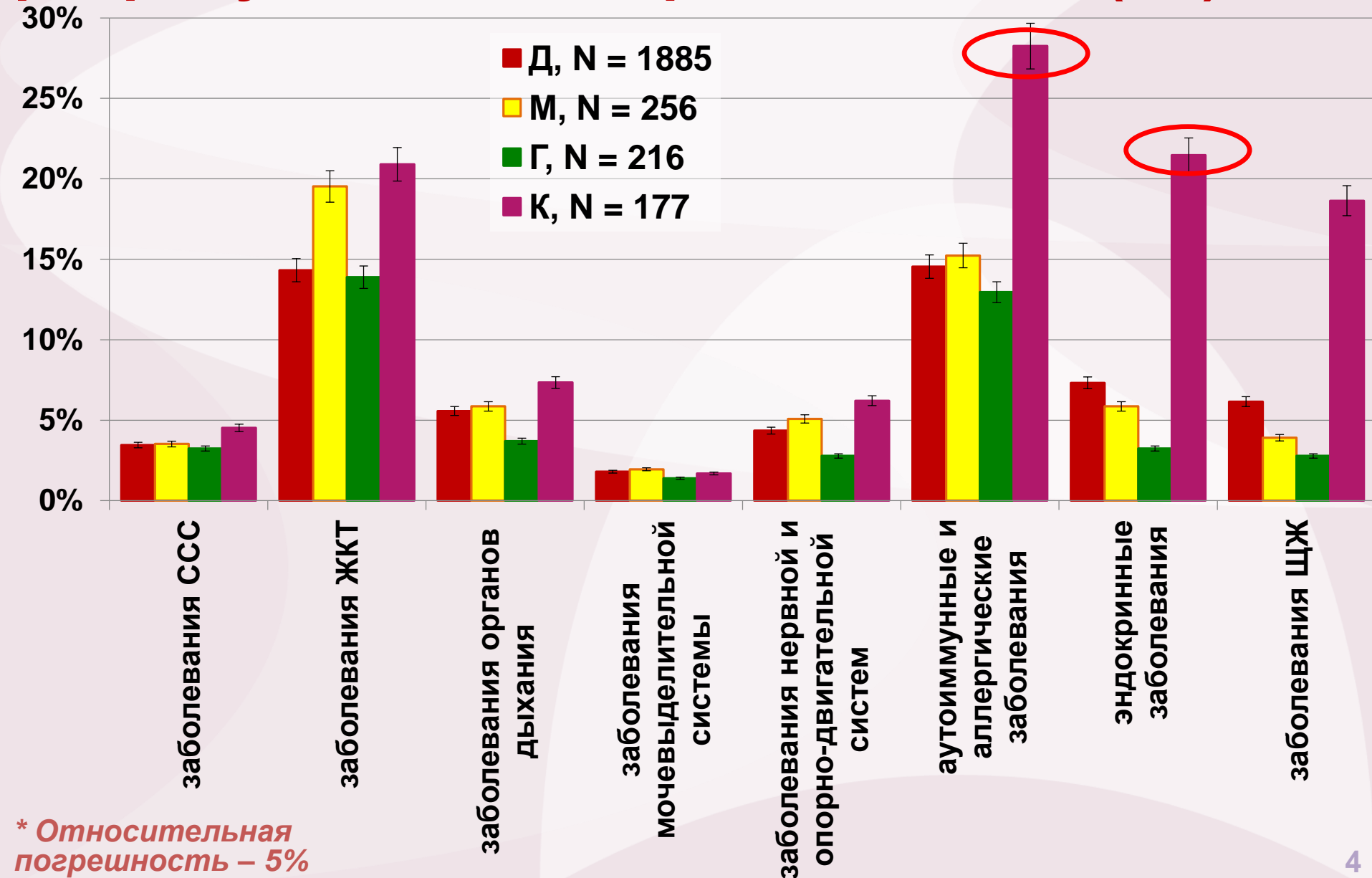
Рак и другие заболевания МЖ, n = 81  
**2,0%**



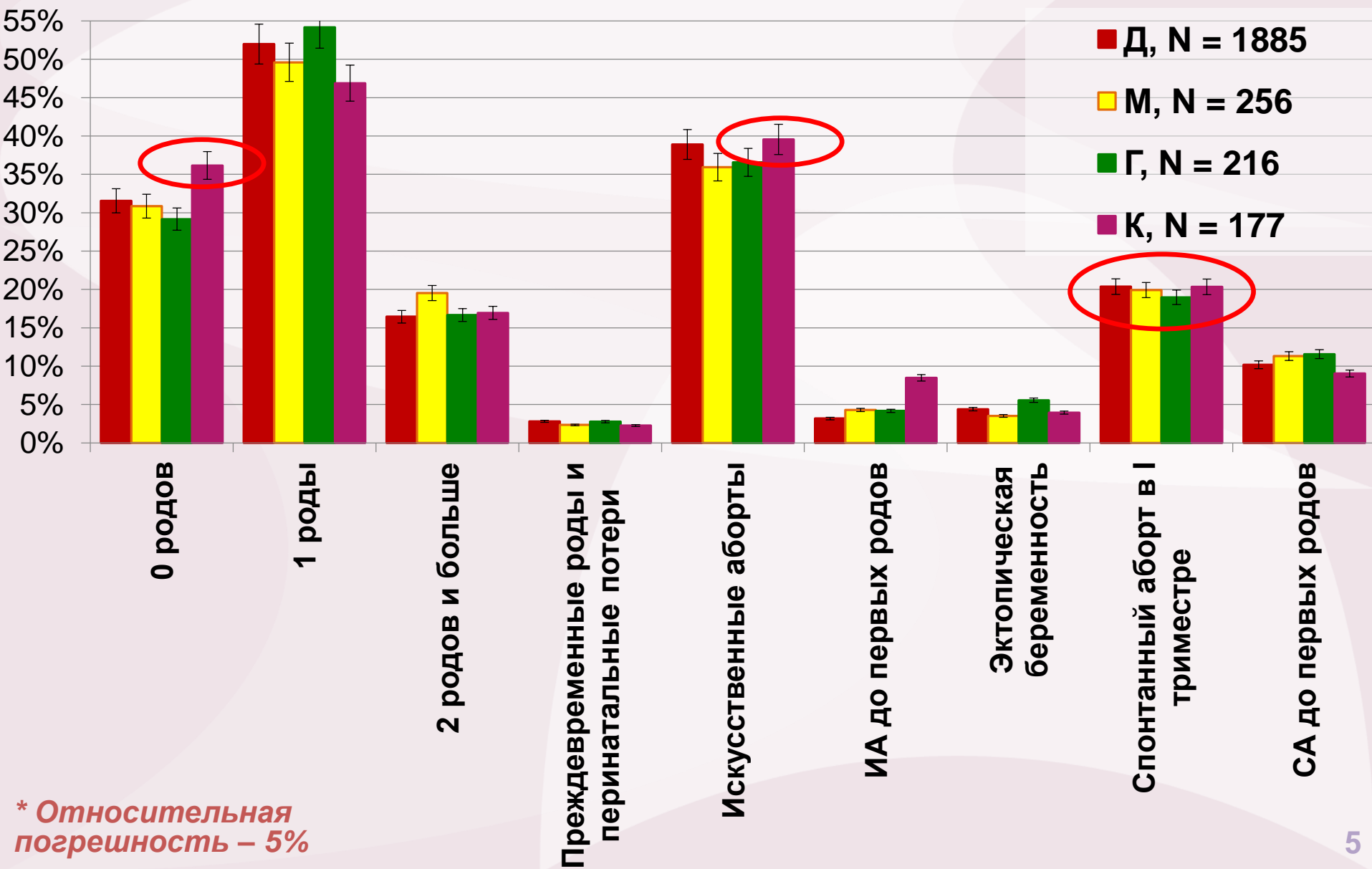
# Структура нозологических форм ДЗМЖ



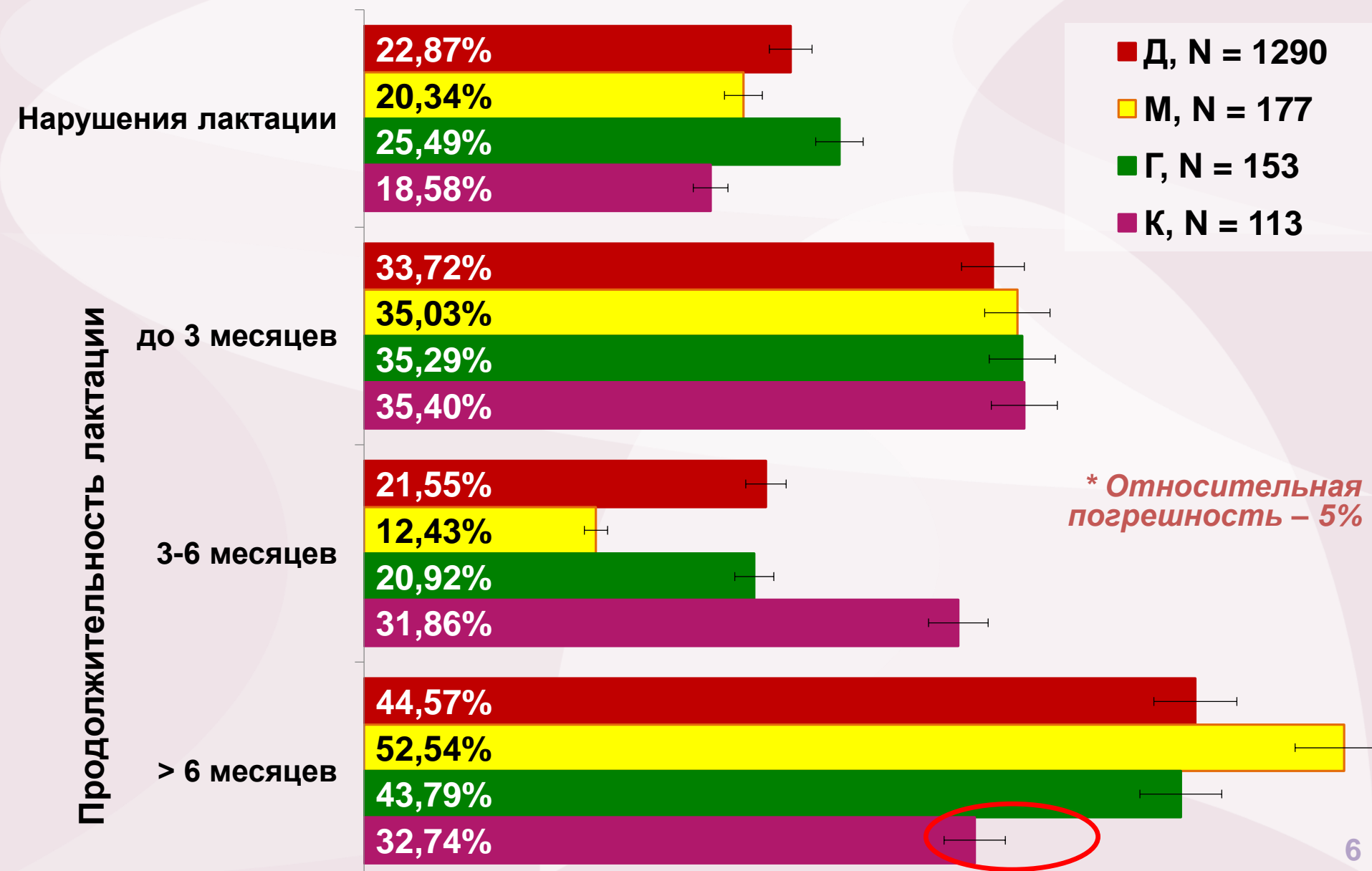
# Соматический анамнез женщин репродуктивного возраста с ДЗМЖ (%\*)



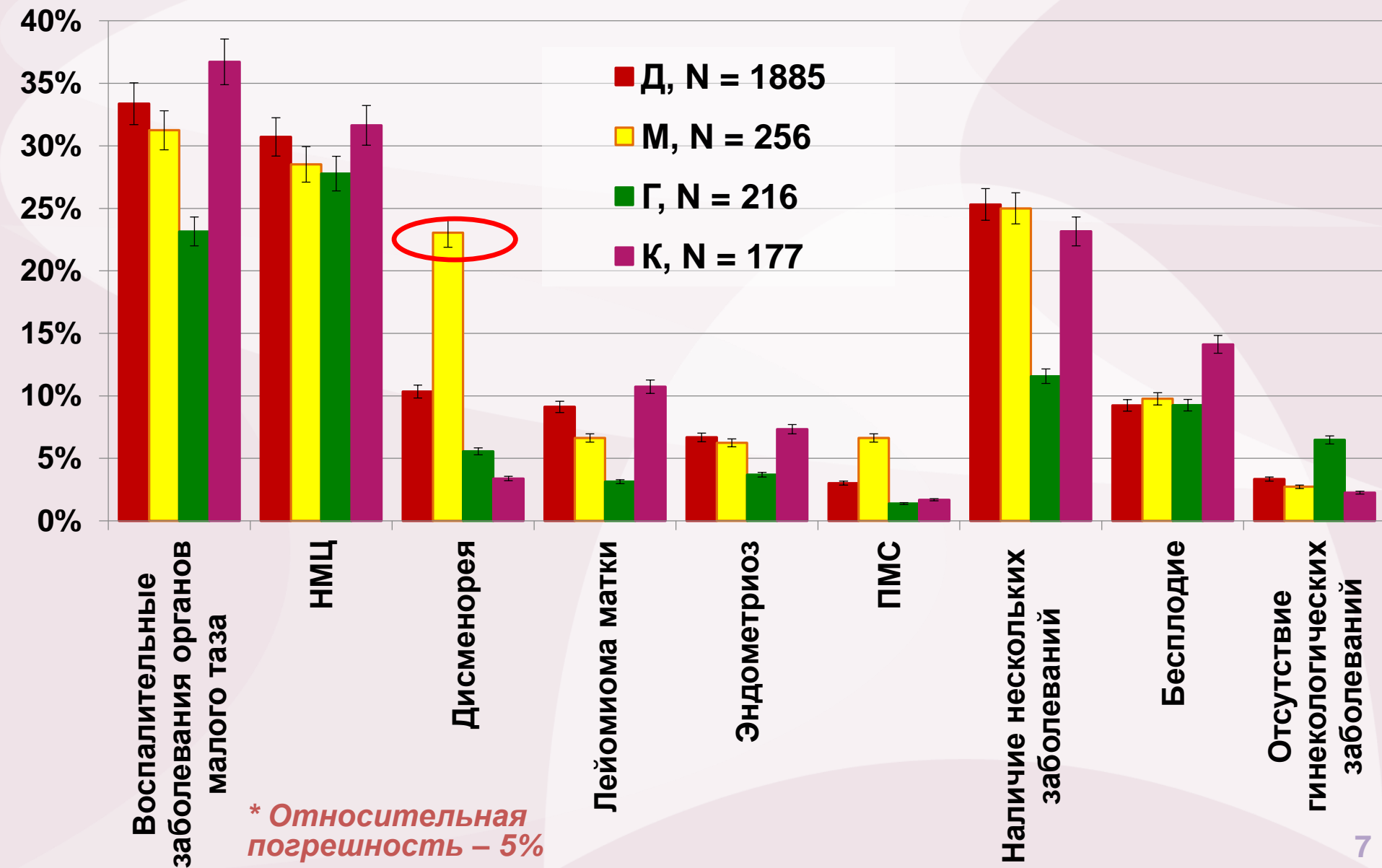
# Репродуктивный анамнез женщин репродуктивного возраста с ДЗМЖ (%\*)



# Лактационный анамнез женщин репродуктивного возраста с ДЗМЖ (%\*)



# Гинекологический анамнез женщин репродуктивного возраста с ДЗМЖ (%\*)

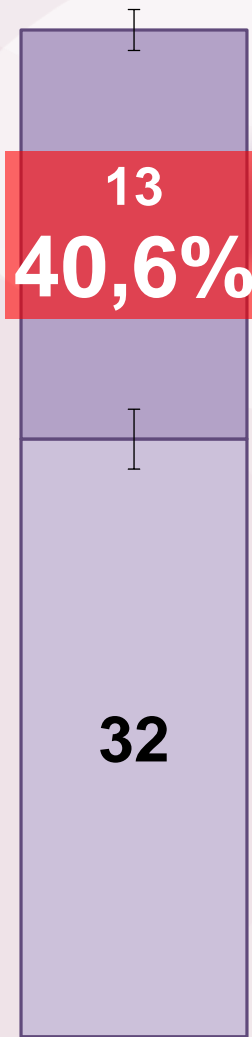


# Основные жалобы больных ДЗМЖ (%\*)

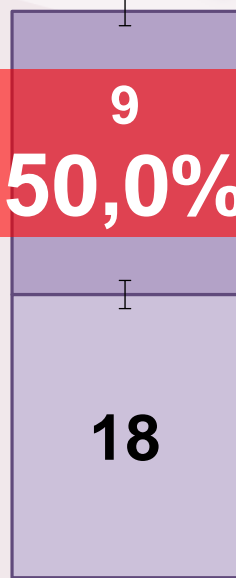




# Ретроспективный анализ динамики течения заболевания за 3 года







М, N = 256




Г, N = 216

ДИСПЛАЗИЯ

-  дополнительные оперативные вмешательства
-  оперативные вмешательства в анамнезе
-  прогресс до дисплазии
-  не принимали лечение

Оперативные вмешательства

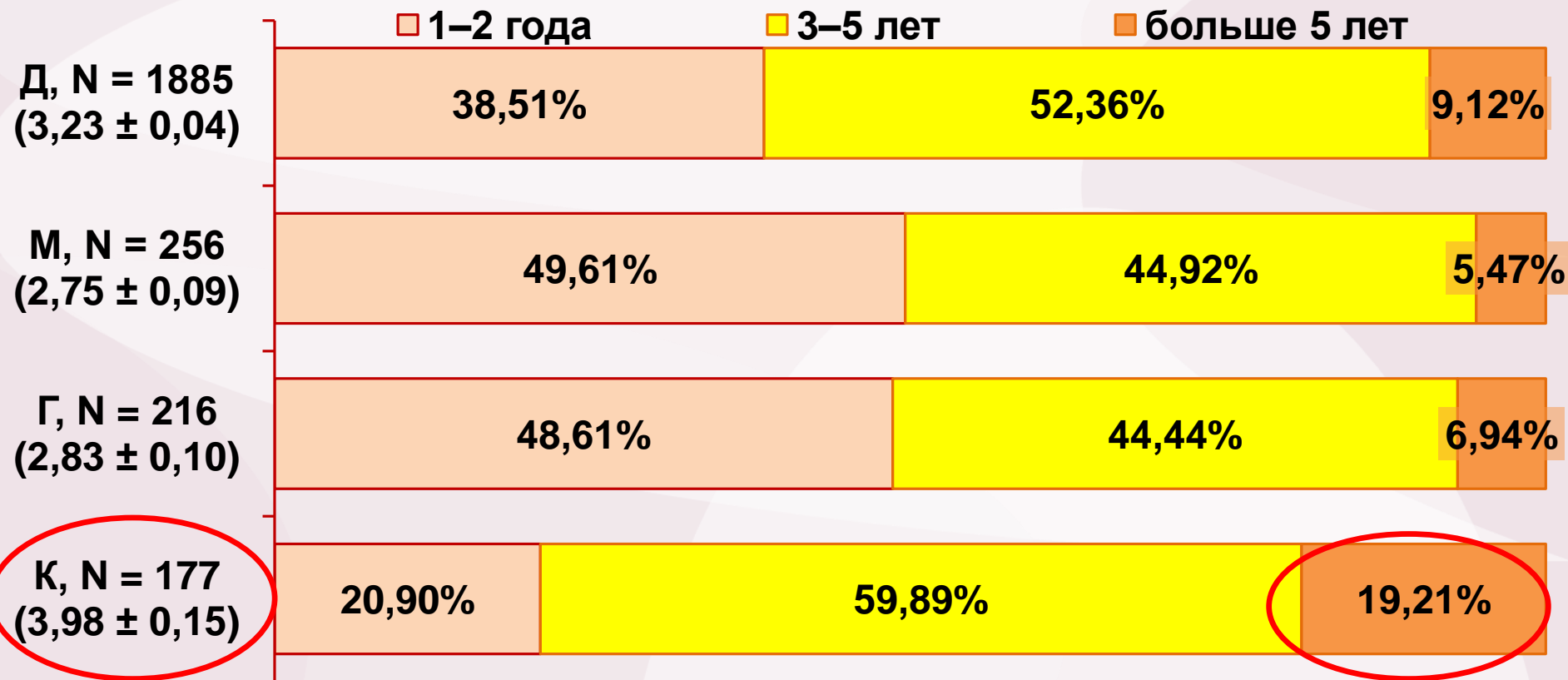


Д, N = 1885



К, N = 177

# Длительность заболевания пациенток с ДЗМЖ (%)



Мастодиния и галакторея являются лишь более ранними проявлениями гормональных нарушений, и без своевременной коррекции этих нарушений в дальнейшем в большинстве случаев происходит развитие объективных морфологических изменений в паренхиме МЖ, и формируется уже развернутая картина ДМЖ

# Выводы

- ✓ В спектре заболеваний МЖ у женщин репродуктивного возраста ДЗМЖ – **62,0%**;  
Пролиферативная форма дисплазии, представляющая основную группу риска по развитию РМЖ, занимает 7% среди всех ДЗМЖ;  
Среди гинекологических пациенток частота выявления ДЗМЖ – **72,3%**; при профосмотрах – **20,8%**
- ✓ **35-42%** пациенток с ДЗМЖ не имеют жалоб
- ✓ Патогенетические механизмы различных форм ДЗМЖ общие: патология **ЩЖ**, другие соматические заболевания, нарушения **РЗ** → гормональные нарушения → развитие ДЗМЖ
- ✓ Без лечения ДЗМЖ прогрессируют.
- ✓ План лечения требует учета нозологического варианта, состояния РЗ и особенностей патогенеза

***Благодарю за внимание!***

