

**ФЕДЕРАЛЬНОЕ ГОСУДАРСТВЕННОЕ БЮДЖЕТНОЕ ОБРАЗОВАТЕЛЬНОЕ
УЧРЕЖДЕНИЕ ВЫСШЕГО ОБРАЗОВАНИЯ «ДОНЕЦКИЙ ГОСУДАРСТВЕННЫЙ
МЕДИЦИНСКИЙ УНИВЕРСИТЕТ ИМЕНИ М. ГОРЬКОГО»
МИНИСТЕРСТВА ЗДРАВООХРАНЕНИЯ РОССИЙСКОЙ ФЕДЕРАЦИИ**

УТВЕРЖДАЮ
Ректор ФГБОУ ВО ДонГМУ Минздрава
России
член-корр. НАМНУ, проф. Г.А. Игнатенко

« 31 » 08 2023 г.

**Дополнительная профессиональная программа
повышения квалификации
«Клиническая андрология»
Кафедра урологии**

Трудоемкость: 72 часа /72 зачетные единицы трудоемкости
Специальность основная: урология
Форма обучения: очная

Донецк 2023


Разработчики программы:

№ п/п	Фамилия, имя, отчество	Учёная степень, учёное звание	Занимаемая должность
1.	Малинин Юрий Юрьевич	к.м.н.	Зав. кафедрой урологии
2.	Кривобок Александр Александрович		Ассистент кафедры урологии

ДПП ПК «Клиническая андрология» обсуждена на учебно-методическом заседании кафедры урологии

«06» июня 2023 г., протокол № 3

Зав. кафедрой урологии, к.м.н.



 (подпись)

Ю.Ю. Малинин

ДПП ПК «Клиническая андрология» рассмотрена на заседании методической комиссии ФИПО

«29» июня 2023 г., протокол № 6

Председатель комиссии, д.м.н., профессор




 (подпись)

А.Э. Багрий

ДПП ПК «Клиническая андрология» рассмотрена на заседании Ученого совета ФИПО «29» июня 2023 г., протокол № 9


Председатель Ученого совета ФИПО, к.м.н., доцент



 (подпись)

А.В. Ващенко

Заместитель проректора по учебной работе по вопросам последипломного образования, к.м.н., доцент

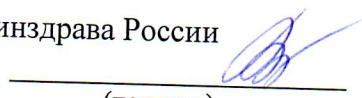


 (подпись)

А.Л. Христуленко

ДПП ПК «Клиническая андрология» утверждена на заседании Ученого совета ФГБОУ ВО ДонГМУ Минздрава России протокол № 6 от «31» августа 2023 г.

Секретарь Ученого совета ФГБОУ ВО ДонГМУ Минздрава России к.м.н., доцент



 (подпись)

Е.И. Беседина

СОДЕРЖАНИЕ

1.	Общая характеристика дополнительной профессиональной образовательной программы	стр. 4
2.	Цель программы	стр. 4
3.	Планируемые результаты обучения	стр. 5 – 26
4.	Учебный план	стр. 27
5.	Календарный учебный график	стр. 28
6.	Рабочие программы модулей	стр. 29 – 46
7.	Организационно-педагогические условия	стр. 47
7.1.	Материально-технические условия реализации программы	стр.47
7.2.	Учебно-методическое и информационное обеспечение	стр.48 – 49
8.	Формы аттестации и оценочные материалы	стр. 50 – 55

ПОЯСНИТЕЛЬНАЯ ЗАПИСКА

1. Общая характеристика дополнительной профессиональной образовательной программы

Дополнительная профессиональная образовательная программа (ДПП) повышения квалификации врачей «Клиническая андрология» со сроком освоения 72 академических часа является нормативно-методическим документом, регламентирующим содержание, организационно-методические формы и трудоёмкость обучения.

Дополнительные профессиональные образовательные программы, реализуемые в ФГБОУ ВО ДонГМУ Минздрава России, представляют собой комплект учебно-методических документов, определяющих содержание и методы реализации процесса обучения, разработанный и утверждённый вузом с учётом требований рынка труда, федеральных государственных образовательных стандартов, профессиональных стандартов, квалификационных требований.

Актуальность дополнительной профессиональной программы повышения квалификации ДПП ПК «Клиническая андрология», обусловлена ростом заболеваний мужской половой системы, приводящих к бесплодию, , большим разнообразием диагностических и лечебных методик, которыми необходимо овладеть современному врачу-урологу для улучшения качества жизни пациентов, необходимостью совершенствования и получения новых компетенций врачебной деятельности, адаптированной к новым экономическим и социальным условиям с учетом международных требований и стандартов.

ДПП направлена на формирование у слушателей компетенций, позволяющих оказывать пациентам квалифицированную помощь; формирование готовности и способности к профессиональному, личностному и культурному самосовершенствованию, стремления к постоянному повышению своей квалификации, новаторству.

ДПП регламентирует цели, планируемые результаты обучения, учебный план, календарный учебный график, содержание рабочих программ, условия и технологии реализации образовательного процесса, оценку качества подготовки (Приказ Минобрнауки России от 01.07.2013 г. N499 «Об утверждении Порядка организации и осуществления образовательной деятельности по дополнительным профессиональным программам».)

Программа разработана с учётом:

1. Приказа Минобрнауки России от 01.07.2013 г. N499 «Об утверждении Порядка организации и осуществления образовательной деятельности по дополнительным профессиональным программам»
2. Профессионального стандарта «Врач-уролог», утвержденного приказом Министерства труда и социальной защиты Российской Федерации от 14.03.2018 № 137н
3. Лицензии на образовательную деятельность ФГБОУ ВО ДонГМУ Минздрава России

2. Цель программы

Качественная подготовка слушателей в соответствии с перечнем компетенций, необходимых для освоения ДПП.

Совершенствование профессиональных компетенций врача-уролога, необходимых для выполнения всех видов профессиональной деятельности в рамках имеющейся квалификации, в т.ч. диагностической и лечебной трудовых функций. Врач-уролог выполняет следующие виды профессиональной деятельности: профилактическая, диагностическая, лечебная, реабилитационная, организационно-управленческая.

Задачи теоретической части изучения ДПП:

- 1) совершенствование знаний об этиологических и патогенетических особенностях развития заболеваний мужских половых органов;
- 2) совершенствование знаний о современных методах диагностики заболеваний мужских половых органов;

- 3) совершенствование знаний о современных методах лечения и профилактики заболеваний мужских половых органов;
- 4) совершенствование знаний о современных методах оказания экстренной медицинской помощи при заболеваниях мужских половых органов.

Задачи практической части изучения ДПП:

- 1) совершенствовать умения и владения для диагностики заболеваний мужских половых органов;
- 2) совершенствовать умения и владения в проведении комплексного лечения заболеваний мужских половых органов;
- 3) совершенствовать умения и владения в лечении неотложных состояний при заболеваниях мужских половых органов;
- 4) совершенствовать умения и владения в проведении профилактики и реабилитации пациентов с заболеваниями мужских половых органов;

3. Планируемые результаты обучения

Планируемые результаты обучения вытекают из Профессионального стандарта «Врач-уролог», утвержденного приказом Министерства труда и социальной защиты Российской Федерации от 14.03.2018 № 137н.

Требования к квалификации врача-уролога: Высшее образование - специалитет по специальности "Лечебное дело" или "Педиатрия" и подготовка в ординатуре по специальности "Урология" или высшее образование - специалитет по специальности "Лечебное дело" или "Педиатрия" и освоение программы ординатуры по специальности "Урология", сертификат специалиста или свидетельство об аккредитации по специальности «Урология».

В результате освоения программы дополнительного профессионального образования «Клиническая андрология» врач-уролог должен актуализировать свои знания, осуществить формирование профессиональной компетенции путем обучения проведению диагностических, дифференциально-диагностических и лечебно-профилактических мероприятий при опухолевых заболеваниях почек, мочевыводящих путей и мужских половых органов.

В результате успешного освоения программы слушатель усвершенствует имеющиеся профессиональные компетенции - способность/готовность:

- 1) Проводить обследования пациентов в целях выявления заболеваний и (или) состояний почек, мочевыводящих путей и мужских половых органов и установления диагноза (ПК1);
- 2) Назначать и проводить консервативное, оперативное и немедикаментозное лечение пациентам с заболеваниями и (или) состояниями почек, использовать медицинские изделия при заболеваниях почек, мочевыводящих путей и мужских половых органов, контролировать их эффективность и безопасность (ПК2);
- 3) Проводить и контролировать эффективности мероприятий по профилактике и формированию здорового образа жизни и санитарно-гигиеническому просвещению и обучению пациентов с заболеваниями и (или) состояниями почек, при заболеваниях почек, мочевыводящих путей и мужских половых органов (ПК3);
- 4) Диагностировать и оказывать экстренную медицинскую помощь при развитии неотложных состояний при заболеваниях и (или) состояниях почек, мочевыводящих путей и мужских половых органов (ПК4);
- 5) Планировать и контролировать эффективность медицинской реабилитации пациентов с заболеваниями и (или) состояниями почек, при заболеваниях почек, мочевыводящих путей и мужских половых органов, в том числе при реализации индивидуальных программ реабилитации или абилитации инвалидов (ПК5)

Связь ДПП ПК с профессиональным стандартом «Врач-уролог»:

Трудовая	Трудовые действия	Необходимые умения	Необходимые знания
----------	-------------------	--------------------	--------------------

<p>функция (профессиональная компетенция)</p>			
<p>A/01.8 (ПК 1-5)</p>	<p>Сбор жалоб, анамнеза жизни, анкетирование пациентов (их законных представителей) с заболеваниями и (или) состояниями почек, мочевыводящих путей и мужских половых органов</p>	<p>Осуществлять сбор жалоб, анамнеза жизни у пациентов (их законных представителей) с заболеваниями и (или) состояниями почек, мочевыводящих путей и мужских половых органов</p>	<p>Общие вопросы организации и оказания медицинской помощи населению</p>
	<p>Осмотр пациентов с заболеваниями и (или) состояниями почек, мочевыводящих путей и мужских половых органов, интерпретация и анализ полученных сведений</p>	<p>Интерпретировать и анализировать информацию, полученную от пациентов (их законных представителей) с заболеваниями и (или) состояниями почек, мочевыводящих путей и мужских половых органов</p>	<p>Порядок оказания медицинской помощи по профилю "урология"</p>
	<p>Анкетирование пациентов с заболеваниями и (или) состояниями почек, мочевыводящих путей и мужских половых органов</p>	<p>Оценивать анатомо-функциональное состояние почек, мочевыводящих путей и мужских половых органов в норме, при заболеваниях и (или) состояниях у пациентов</p>	<p>Стандарты оказания первичной специализированной медико-санитарной помощи, стандарты специализированной, в том числе высокотехнологичной, медицинской помощи пациентам с заболеваниями и (или) состояниями почек, мочевыводящих путей и мужских половых органов</p>
	<p>Формулирование предварительного диагноза и обоснование объема лабораторного и инструментального обследований пациентов с заболеваниями и (или) состояниями почек, мочевыводящих путей и мужских половых органов в соответствии с действующим порядком оказания медицинской помощи, клиническими рекомендациями (протоколами лечения) по вопросам оказания медицинской помощи, с учетом стандартов медицинской помощи.</p>	<p>Использовать методы осмотра и обследования взрослых с заболеваниями и (или) состояниями почек, мочевыводящих путей и мужских половых органов, такими как:</p> <ul style="list-style-type: none"> - осмотр и перкуссия, пальпация почек; - осмотр и перкуссия, пальпация мочевого пузыря; - осмотр и пальпация мужских половых органов; - трансректальное пальцевое исследование; - диафаноскопия органов мошонки; - бимануальное влагалищное исследование; - функциональные пробы для мочевых и половых органов, в том числе кашлевая проба при недержании мочи у женщин, проба Вальсальвы; - смотровая уретроцистоскопия ригидным и гибким фиброцистоскопом; - катетеризация мочевого пузыря у мужчин и женщин; - выполнение проб с лекарственными препаратами; - биопсия предстательной железы автоматическим устройством для 	<p>Клинические рекомендации (протоколы лечения) по вопросам оказания медицинской помощи пациентам с заболеваниями и (или) состояниями почек, мочевыводящих путей и мужских половых органов</p>

	<p>биопсии под ультразвуковым контролем;</p> <ul style="list-style-type: none"> - массаж предстательной железы (лечебно-диагностический); - биопсия яичка; - введение контрастного вещества при рентгенологических исследованиях мочеполовой системы; - ультразвуковое исследование почек, мочевого пузыря, уретры и половых органов мужчины 	
<p>Направление пациентов с заболеваниями и (или) состояниями почек, мочевыводящих путей и мужских половых органов на лабораторные и инструментальные обследования в соответствии с действующими клиническими рекомендациями (протоколами лечения) по вопросам оказания медицинской помощи, порядками оказания медицинской помощи, с учетом стандартов медицинской помощи</p>	<p>Интерпретировать и анализировать результаты осмотра и обследования пациента с заболеваниями и (или) состояниями почек, мочевыводящих путей и мужских половых органов</p>	<p>Методика сбора анамнеза жизни и жалоб у пациентов (их законных представителей) с заболеваниями и (или) состояниями почек, мочевыводящих путей и мужских половых органов</p>
<p>Обоснование направления пациентов с заболеваниями и (или) состояниями почек, мочевыводящих путей и мужских половых органов на консультацию к врачам-специалистам в соответствии с действующими клиническими рекомендациями (протоколами лечения) по вопросам оказания медицинской помощи, порядками оказания медицинской помощи, с учетом стандартов медицинской помощи</p>	<p>Проводить дифференциальную диагностику острых хирургических и урологических заболеваний</p>	<p>Методика осмотра и обследования пациентов с заболеваниями и (или) состояниями почек, мочевыводящих путей и мужских половых органов</p>
<p>Установление диагноза с учетом действующей Международной статистической классификации болезней и проблем, связанных со здоровьем (далее - МКБ)</p>	<p>Интерпретировать и анализировать результаты осмотра и обследования пациентов с новообразованиями почек, мочевыводящих путей и мужских половых органов</p>	<p>Анатомо-функциональные и возрастные особенности при заболеваниях и (или) состояниях почек, мочевыводящих путей и мужских половых органов у взрослых в норме</p>
<p>Обеспечение безопасности диагностических манипуляций</p>	<p>Формулировать предварительный диагноз и составлять план лабораторных и инструментальных обследований пациентов с заболеваниями и (или) состояниями почек, мочевыводящих путей и мужских половых органов в соответствии с действующими клиническими рекомендациями (протоколами лечения) по вопросам оказания медицинской помощи, порядками оказания медицинской помощи, с учетом стандартов медицинской помощи</p>	<p>Современные классификации, симптомы и синдромы заболеваний и (или) состояний почек, мочевыводящих путей и мужских половых органов</p>
	<p>Интерпретировать и анализировать результаты анкетирования пациентов</p>	<p>Этиология, патогенез заболеваний и (или) состояний</p>

	с заболеваниями и (или) состояниями почек, мочевыводящих путей и мужских половых органов	почек, мочевыводящих путей и мужских половых органов у пациентов
	Обосновывать необходимость и планировать объем инструментального и лабораторного обследования пациентов с заболеваниями и (или) состояниями почек, мочевыводящих путей и мужских половых органов в соответствии с действующими клиническими рекомендациями (протоколами лечения) по вопросам оказания медицинской помощи, порядками оказания медицинской помощи, с учетом стандартов медицинской помощи	Этиология и патогенез и диагностика новообразований почек, мочевыводящих путей и мужских половых органов у пациентов
	Интерпретировать и анализировать результаты инструментального обследования пациентов с заболеваниями и (или) состояниями почек, мочевыводящих путей и мужских половых органов (ультразвуковое исследование почек, мочевого пузыря, уретры и половых органов мужчины; обзорная и экскреторная урография, нисходящая цистография, ретроградная уретроцистография, цистография в прямой и боковой проекциях; микционная цистоуретрография; магнитно-резонансная томография с контрастированием; нативная компьютерная томография, компьютерная томография с болюсным контрастированием; рентгеноконтрастные сосудистые методы исследования мочеполовых органов; радиоизотопные исследования почек, урофлоуметрия; фистулография, антеградная пиелоуретрография, ретроградная уретеропиелография мочевого пузыря)	Медицинские показания и медицинские противопоказания к использованию инструментальных и лабораторных методов диагностики при заболеваниях и (или) состояниях почек, мочевыводящих путей и мужских половых органов
	Интерпретировать и анализировать результаты лабораторного обследования пациента с заболеваниями и (или) состояниями почек, мочевыводящих путей и мужских половых органов	Заболевания и (или) состояния почек, мочевыводящих путей и мужских половых органов, требующие направления пациентов к врачам-специалистам
	Обосновывать необходимость направления пациентов с заболеваниями и (или) состояниями почек, мочевыводящих путей и мужских половых органов на консультацию к врачам-специалистам в соответствии с действующими клиническими рекомендациями (протоколами лечения) по вопросам оказания медицинской помощи, порядками оказания медицинской помощи, с учетом стандартов медицинской помощи	Заболевания и (или) состояния почек, мочевыводящих путей и мужских половых органов, требующие неотложной помощи
	Интерпретировать и анализировать результаты осмотра врачами-специалистами пациентов с заболеваниями и (или) состояниями почек, мочевыводящих путей и мужских половых органов	Заболевания и (или) состояния иных органов и систем, сопровождающиеся изменениями со стороны почек, мочевыводящих путей и мужских половых органов

		Применять медицинские изделия для пациентов при заболеваниях и (или) состояниях почек, мочевыводящих путей и мужских половых органов	Симптомы и синдромы осложнений, побочных действий, нежелательных реакций, в том числе серьезных и непредвиденных, возникших в результате диагностических процедур у взрослых с заболеваниями и (или) состояниями почек, мочевыводящих путей и мужских половых органов
		Определять медицинские показания для оказания скорой, в том числе скорой специализированной, медицинской помощи пациентам с заболеваниями и (или) состояниями почек, мочевыводящих путей и мужских половых органов	Применение медицинских изделий в соответствии с действующими клиническими рекомендациями
		Выявлять симптомы и синдромы осложнений, побочных действий, нежелательных реакций, в том числе серьезных и непредвиденных, возникших в результате диагностических мероприятий у пациентов с заболеваниями и (или) состояниями почек, мочевыводящих путей и мужских половых органов, требующих оказания скорой специализированной, медицинской помощи вне медицинской организации	Применение медицинского оборудования в соответствии с действующим порядком оказания медицинской помощи по профилю "урология"
		Интерпретировать и анализировать результаты повторного осмотра и обследования пациентов с заболеваниями и (или) состояниями почек, мочевыводящих путей и мужских половых органов	
		Использовать алгоритм постановки диагноза с учетом МКБ, применять методы дифференциальной диагностики пациентов с заболеваниями и (или) состояниями почек, мочевыводящих путей и мужских половых органов	
A/02.8 (ПК 1-5)	Разработка плана лечения пациентов с заболеваниями и (или) состояниями почек, мочевыводящих путей и мужских половых органов с учетом симптомов и синдромов в соответствии с действующими клиническими рекомендациями (протоколами лечения) по вопросам оказания медицинской помощи, порядками оказания медицинской помощи, с учетом стандартов медицинской помощи	Разрабатывать тактику лечения пациентов с заболеваниями и (или) состояниями почек, мочевыводящих путей и мужских половых органов в соответствии с действующими клиническими рекомендациями (протоколами лечения) по вопросам оказания медицинской помощи, порядками оказания медицинской помощи, с учетом стандартов медицинской помощи	Порядки оказания медицинской помощи взрослому населению при заболеваниях и (или) состояниях почек, мочевыводящих путей и мужских половых органов
	Выполнение манипуляций и оперативных вмешательств пациентам с заболеваниями и (или) состояниями почек, мочевыводящих путей и	Разрабатывать тактику лечения пациентов с новообразованиями почек, мочевыводящих путей и мужских половых органов, не требующих комбинированного и (или) сочетанного	Стандарты первичной специализированной медико-санитарной помощи, в том числе стандарты специализированной высокотехнологичной

<p>мужских половых органов в амбулаторных условиях, в том числе в дневном стационаре, в соответствии с действующими клиническими рекомендациями (протоколами лечения) по вопросам оказания медицинской помощи, порядками оказания медицинской помощи, с учетом стандартов медицинской помощи</p>	<p>лечения, в соответствии с действующими клиническими рекомендациями (протоколами лечения) по вопросам оказания медицинской помощи, порядками оказания медицинской помощи, с учетом стандартов медицинской помощи</p>	<p>гичной медицинской помощи при заболеваниях и (или) состояниях почек, мочевыводящих путей и мужских половых органов</p>
<p>Назначение лекарственных препаратов и медицинских изделий пациентам с заболеваниями и (или) состояниями почек, мочевыводящих путей и мужских половых органов</p>	<p>Обосновывать выбор лекарственных препаратов, медицинских изделий, немедикаментозного и (или) хирургического лечения пациентов с заболеваниями и (или) состояниями почек, мочевыводящих путей и мужских половых органов в соответствии с действующими клиническими рекомендациями (протоколами лечения) по вопросам оказания медицинской помощи, порядками оказания медицинской помощи, с учетом стандартов медицинской помощи</p>	<p>Клинические рекомендации (протоколы лечения) по вопросам оказания медицинской помощи пациентам с заболеваниями и (или) состояниями почек, мочевыводящих путей и мужских половых органов</p>
<p>Оценка эффективности и безопасности лекарственных препаратов у пациентов с заболеваниями и (или) состояниями почек, мочевыводящих путей и мужских половых органов</p>	<p>Определять оптимальную последовательность немедикаментозной терапии и применения лекарственных препаратов и (или) оперативного вмешательства пациентам с заболеваниями и (или) состояниями почек, мочевыводящих путей и мужских половых органов</p>	<p>Методы лечения пациентов с новообразованиями почек, мочевыводящих путей и мужских половых органов с учетом симптомов в соответствии с действующими клиническими рекомендациями (протоколами лечения) по вопросам оказания медицинской помощи, порядками оказания медицинской помощи, с учетом стандартов медицинской помощи</p>
<p>Назначение немедикаментозной терапии и медицинских изделий пациентам с заболеваниями и (или) состояниями почек, мочевыводящих путей и мужских половых органов в соответствии с действующими клиническими рекомендациями</p>	<p>Назначать лекарственные препараты пациентам с заболеваниями и (или) состояниями почек, мочевыводящих путей и мужских половых органов в соответствии с действующими клиническими рекомендациями (протоколами лечения) по вопросам оказания медицинской помощи, порядками оказания медицинской помощи, с учетом стандартов медицинской помощи</p>	<p>Методы консервативного лечения заболеваний и (или) состояний почек, мочевыводящих путей и мужских половых органов у пациентов в соответствии с действующими клиническими рекомендациями (протоколами лечения) по вопросам оказания медицинской помощи, порядками оказания медицинской помощи, с учетом стандартов медицинской помощи</p>
<p>Оценка эффективности и безопасности немедикаментозной терапии и медицинских изделий у пациентов с заболеваниями и (или) состояниями почек, мочевыводящих путей и мужских половых органов</p>	<p>Проводить мониторинг эффективности и безопасности использования лекарственных препаратов у пациентов с заболеваниями и (или) состояниями почек, мочевыводящих путей и мужских половых органов</p>	<p>Механизм действия лекарственных препаратов, применяемых в урологии, медицинские показания и медицинские противопоказания, возможные осложнения и побочные действия, нежелательные реакции, в том числе серьезные и непредвиденные у пациентов с за-</p>

		болеваниями и (или) состояниями почек, мочевыводящих путей и мужских половых органов
Оказание медицинской помощи в экстренной и неотложной форме пациентам при заболеваниях и (или) состояниях почек, мочевыводящих путей и мужских половых органов, представляющих угрозу жизни пациента или без явных признаков угрозы жизни пациента	Назначать немедикаментозную терапию и медицинские изделия пациентам с заболеваниями и (или) состояниями почек, мочевыводящих путей и мужских половых органов в соответствии с действующими клиническими рекомендациями (протоколами лечения) по вопросам оказания медицинской помощи, порядками оказания медицинской помощи, с учетом стандартов медицинской помощи	Методы немедикаментозной терапии при заболеваниях и (или) состояниях почек мочевыводящих путей и мужских половых органов в соответствии с действующими клиническими рекомендациями (протоколами лечения) по вопросам оказания медицинской помощи, порядками оказания медицинской помощи, с учетом стандартов медицинской помощи, медицинские показания и медицинские противопоказания, возможные осложнения и побочные действия, нежелательные реакции, в том числе серьезные и непредвиденные
Оценка результатов проведенных манипуляций и оперативных вмешательств пациентам с заболеваниями и (или) состояниями почек, мочевыводящих путей и мужских половых органов	Проводить мониторинг эффективности и безопасности использования немедикаментозной терапии и медицинских изделий у пациентов с заболеваниями и (или) состояниями почек, мочевыводящих путей и мужских половых органов в соответствии с действующими клиническими рекомендациями (протоколами лечения) по вопросам оказания медицинской помощи, порядками оказания медицинской помощи, с учетом стандартов медицинской помощи	Методы подбора и (или) назначения медицинских изделий пациентам с заболеваниями и состояниями почек, мочевыводящих путей и мужских половых органов в соответствии с действующими клиническими рекомендациями (протоколами лечения) по вопросам оказания медицинской помощи, порядками оказания медицинской помощи, с учетом стандартов медицинской помощи, медицинские показания и медицинские противопоказания, возможные осложнения и побочные действия, нежелательные реакции, в том числе серьезные и непредвиденные
Оценка осложнений манипуляций и оперативных вмешательств на мочеполовых органах у пациентов	Определять медицинские показания и медицинские противопоказания для оперативных вмешательств и манипуляций на почках, мочевыводящих путях и мужских половых органах в соответствии с действующими клиническими рекомендациями (протоколами лечения) по вопросам оказания медицинской помощи, порядками оказания медицинской помощи, с учетом стандартов медицинской помощи	Принципы и методы оказания медицинской помощи в неотложной форме пациентам при неотложных состояниях, вызванных заболеваниями и (или) состояниями почек, мочевыводящих путей и мужских половых органов, в том числе в чрезвычайных ситуациях
Профилактика и лечение осложнений, побочных действий, нежелательных реакций, в том числе серьезных и непредвиденных, возникших в результате ди-	Выполнять самостоятельно: - установку уретрального катетера мужчине и женщине; - цистоскопию и установку мочеточникового стента/катетера; - наложение швов на рану;	Принципы предоперационной подготовки и послеоперационного ведения пациентов с заболеваниями и (или) состояниями почек, мочевыводящих путей и

<p>агностических или лечебных манипуляций, применения лекарственных препаратов и (или) медицинских изделий, немедикаментозной терапии и оперативных вмешательств и манипуляций</p>	<ul style="list-style-type: none"> - снятие швов; - первичную хирургическую обработку раны; - инстилляцию мочевого пузыря; - проведение местной анестезии; - замену цистостомического/нефростомического дренажа; - бужирование уретры; - вправление парафимоза; - обрезание крайней плоти; - меатотомию; - остановку кровотечения из мужских половых органов; - трансуретральную биопсию мочевого пузыря; 	<p>мужских половых органов</p>
<p>Назначение лечебного питания пациентам с заболеваниями и (или) состояниями почек, мочевыводящих путей и мужских половых органов</p>	<p>Разрабатывать план подготовки пациентов с заболеваниями и (или) состояниями почек, мочевыводящих путей и мужских половых органов для оперативных вмешательств и манипуляций</p>	<p>Принципы и методы проведения оперативного лечения пациентов с заболеваниями и (или) состояниями почек, мочевыводящих путей и мужских половых органов, в том числе медицинские показания, медицинские противопоказания, возможные осложнения и побочные действия, нежелательные реакции, в том числе серьезные и непредвиденные</p>
<p>Назначение и применение лекарственных препаратов для местной анестезии</p>	<p>Проводить мониторинг заболевания и (или) состояния почек, мочевыводящих путей и мужских половых органов, корректировать план лечения в зависимости от особенностей течения</p>	<p>Принципы и методы проведения оперативного лечения пациентов с новообразованиями почек, мочевыводящих путей и мужских половых органов, в том числе медицинские показания, медицинские противопоказания, возможные осложнения и побочные действия, нежелательные реакции, в том числе серьезные и непредвиденные</p>
<p>Оказание паллиативной медицинской помощи пациентам с заболеваниями и (или) состояниями почек, мочевыводящих путей и мужских половых органов</p>	<p>Предотвращать или устранять осложнения, побочные действия, нежелательные реакции, в том числе серьезные и непредвиденные, возникшие в результате диагностических или лечебных манипуляций, применения лекарственных препаратов и медицинских изделий, немедикаментозной терапии, в соответствии с действующими клиническими рекомендациями (протоколами лечения) по вопросам оказания медицинской помощи, порядками оказания медицинской помощи, с учетом стандартов медицинской помощи</p>	<p>Манипуляции при заболеваниях и (или) состояниях почек, мочевыводящих путей и мужских половых органов пациентов, в том числе медицинские показания, медицинские противопоказания, возможные осложнения и побочные действия, нежелательные реакции, в том числе серьезные и непредвиденные</p>
<p>Интерпретация назначения лекарственных препаратов и немедикаментозной терапии врачами-специалистами</p>	<p>Назначать лечебное питание пациентам с заболеваниями и (или) состояниями почек, мочевыводящих путей и мужских половых органов в соответствии с действующими клиническими рекомендациями (протоколами лечения) по вопросам оказания медицин-</p>	<p>Способы предотвращения или устранения осложнений, побочных действий, нежелательных реакций, в том числе серьезных и непредвиденных, возникших при обследовании или лече-</p>

		ской помощи, порядками оказания медицинской помощи, с учетом стандартов медицинской помощи	нии пациентов с заболеваниями и (или) состояниями почек, мочевыводящих путей и мужских половых органов
		Назначать режим лечения пациентам с заболеваниями и (или) состояниями почек, мочевыводящих путей и мужских половых органов	Методы местной анестезии в урологии
		Оказывать медицинскую помощь в неотложной форме пациентам при неотложных состояниях, вызванных заболеваниями и (или) состояниями почек, мочевыводящих путей и мужских половых органов, в том числе в чрезвычайных ситуациях: <ul style="list-style-type: none"> - с целью купирования острого приступа почечной колики; - при травме почек, мочевых путей и половых органов у мужчин; - при макрогематурии; - при анурии; - при острых воспалительных заболеваниях почек, мочевых путей и половых органов у мужчин; - при острой задержке мочеиспускания; 	Требования асептики и антисептики
		Применять различные методики местной анестезии пациентам с заболеваниями почек, мочевыводящих путей и мужских половых органов в соответствии с действующими клиническими рекомендациями (протоколами лечения) по вопросам оказания медицинской помощи, порядками оказания медицинской помощи, с учетом стандартов медицинской помощи	Принципы подбора лечебного питания пациентам с заболеваниями и (или) состояниями почек, мочевыводящих путей и мужских половых органов
A/03.8 (ПК 1-4)	Определение медицинских показаний и медицинских противопоказаний для проведения мероприятий медицинской реабилитации пациентам с заболеваниями и (или) состояниями почек, мочевыводящих путей и мужских половых органов, в том числе при реализации индивидуальной программы реабилитации или абилитации инвалидов, в соответствии с действующим порядком организации медицинской реабилитации	Определять медицинские показания для проведения мероприятий по медицинской реабилитации пациентов с заболеваниями и (или) состояниями почек, мочевыводящих путей и мужских половых органов, в том числе при реализации индивидуальной программы реабилитации или абилитации инвалидов	Порядок оказания медицинской помощи по профилю "урология"
	Проведение мероприятий по медицинской реабилитации пациентов с заболеваниями и (или) состояниями почек, мочевыводящих путей и мужских половых органов, в том числе при реализации индивидуальной программы реабилитации и абилитации инвалидов	Разрабатывать план мероприятий по медицинской реабилитации пациентов с заболеваниями и (или) состояниями почек, мочевыводящих путей и мужских половых органов, в том числе при реализации индивидуальной программы реабилитации или абилитации инвалидов	Стандарты первичной специализированной медико-санитарной помощи, специализированной, в том числе высокотехнологичной, медицинской помощи пациентам при заболеваниях и (или) состояниях почек, мочевыводящих путей и мужских половых органов

<p>Направление пациентов с заболеваниями и (или) состояниями почек, мочевыводящих путей и мужских половых органов к врачам-специалистам для назначения и проведения мероприятий по медицинской реабилитации, санаторно-курортного лечения, в том числе при реализации индивидуальной программы реабилитации или абилитации инвалидов</p>	<p>Проводить мероприятия по медицинской реабилитации пациентов с заболеваниями и (или) состояниями почек, мочевыводящих путей и мужских половых органов, в том числе при реализации индивидуальной программы реабилитации или абилитации инвалидов</p>	<p>Порядок организации медицинской реабилитации Клинические рекомендации (протоколы лечения) по вопросам оказания медицинской помощи при заболеваниях и (или) состояниях почек, мочевыводящих путей и мужских половых органов</p>
<p>Оценка эффективности и безопасности мероприятий по медицинской реабилитации пациентов с заболеваниями и (или) состояниями почек, мочевыводящих путей и мужских половых органов</p>	<p>Определять медицинские показания для направления пациентов с заболеваниями и (или) состояниями почек, мочевыводящих путей и мужских половых органов к врачам-специалистам для назначения и проведения мероприятий по медицинской реабилитации и санаторно-курортного лечения, в том числе при реализации индивидуальной программы реабилитации или абилитации инвалидов</p>	<p>Основы медицинской реабилитации пациентов с заболеваниями и (или) состояниями почек, мочевыводящих путей и мужских половых органов</p>
	<p>Оценивать эффективность и безопасность мероприятий по медицинской реабилитации пациентов с заболеваниями и (или) состояниями почек, мочевыводящих путей и мужских половых органов, в том числе при реализации индивидуальной программы реабилитации или абилитации инвалидов</p>	<p>Методы медицинской реабилитации пациентов с заболеваниями и (или) состояниями почек, мочевыводящих путей и мужских половых органов</p>
		<p>Медицинские показания и медицинские противопоказания к проведению реабилитационных мероприятий у пациентов и инвалидов с заболеваниями и (или) состояниями почек, мочевыводящих путей и мужских половых органов, в том числе индивидуальной программы реабилитации и абилитации инвалидов</p>
		<p>Механизм воздействия медицинских реабилитационных мероприятий на организм пациентов и инвалидов с заболеваниями и (или) состояниями почек, мочевыводящих путей и мужских половых органов</p>
		<p>Медицинские показания для направления пациентов с заболеваниями и (или) состояниями почек, мочевыводящих путей и мужских половых органов к врачам-специалистам для назначения и проведения мероприятий по медицин-</p>

			ской реабилитации, в том числе при реализации индивидуальной программы реабилитации и абилитации инвалидов
			Медицинские показания для направления пациентов с заболеваниями и (или) состояниями почек, мочевыводящих путей и мужских половых органов к врачам-специалистам для назначения и проведения санаторно-курортного лечения, в том числе при реализации индивидуальной программы реабилитации и абилитации инвалидов
			Медицинские показания и медицинские противопоказания для назначения медицинских изделий пациентам с заболеваниями и (или) состояниями почек, мочевыводящих путей и мужских половых органов, в том числе при реализации индивидуальной программы реабилитации и абилитации инвалидов
			Медицинские показания и медицинские противопоказания для назначения лекарственных препаратов с целью реабилитации пациентов с заболеваниями и (или) состояниями почек, мочевыводящих путей и мужских половых органов, в том числе при реализации индивидуальной программы реабилитации и абилитации инвалидов
			Способы предотвращения или устранения осложнений, побочных действий, нежелательных реакций, в том числе серьезных и непредвиденных, возникших в результате мероприятий по медицинской реабилитации пациентов и инвалидов с заболеваниями и (или) состояниями почек, мочевыводящих путей и мужских половых органов
A/05.8 (ПК 1-5)	Проведение работы по пропаганде здорового образа жизни, профилактики заболеваний и (или) состояний почек, мочевыводящих путей и мужских половых органов	Проводить санитарно-просветительную работу по формированию здорового образа жизни, профилактике заболеваний и (или) состояний почек, мочевыводящих путей и мужских половых органов	Нормативные правовые акты и иные документы, регламентирующие порядок диспансерного наблюдения за пациентами при заболеваниях и (или) состояниях почек, мочевыводящих путей и

			мужских половых органов
	Проведение диспансерного наблюдения за пациентами с хроническими заболеваниями и (или) состояниями почек, мочевыводящих путей и мужских половых органов и инвалидами	Проводить диспансерное наблюдение за пациентами с выявленными хроническими заболеваниями и (или) состояниями почек, мочевыводящих путей и мужских половых органов	Принципы диспансерного наблюдения за пациентами при заболеваниях и (или) состояниях почек, мочевыводящих путей и мужских половых органов в соответствии нормативными правовыми актами и иными документами
	Проведение профилактических мероприятий пациентам с учетом факторов риска в соответствии с действующими порядками оказания медицинской помощи, клиническими рекомендациями (протоколами лечения) по вопросам оказания медицинской помощи, с учетом стандартов медицинской помощи		Медицинские показания и медицинские противопоказания к применению методов профилактики заболеваний и (или) состояний почек, мочевыводящих путей и мужских половых органов в соответствии с действующими порядками оказания медицинской помощи, клиническими рекомендациями (протоколами лечения) по вопросам оказания медицинской помощи, с учетом стандартов медицинской помощи
	Контроль выполнения профилактических мероприятий и оценка эффективности их проведения		Порядок диспансерного наблюдения за пациентами с выявленными хроническими заболеваниями и (или) состояниями почек, мочевыводящих путей и мужских половых органов, в том числе за инвалидами
	Оценка эффективности профилактической работы с пациентами		Принципы и особенности оздоровительных мероприятий среди пациентов с хроническими заболеваниями и (или) состояниями почек, мочевыводящих путей и мужских половых органов и инвалидов
			Формы и методы санитарно-просветительной работы среди пациентов (их законных представителей), медицинских работников по вопросам профилактики заболеваний и (или) состояний почек, мочевыводящих путей и мужских половых органов
А/0 7.8 (ПК 1-5)	Оценка состояния пациентов, требующего оказания медицинской помощи в экстренной форме	Распознавать состояния, представляющие угрозу жизни пациентам, включая состояние клинической смерти (остановка жизненно важных функций организма человека (кровообращения и (или) дыхания), требующих оказания медицинской помощи в экстренной форме	Методика сбора жалоб и анамнеза у пациентов (их законных представителей)
	Распознавание состояний, представляющих угрозу жизни пациентов, включая	Оказывать медицинскую помощь в экстренной форме пациентам при состояниях, представляющих угрозу	Методика физикального исследования пациентов (осмотр, пальпация, перкус-

	состояние клинической смерти (остановка жизненно важных функций организма человека (кровообращения и (или) дыхания), требующих оказания медицинской помощи в экстренной форме	жизни пациентов, в том числе клинической смерти (остановка жизненно важных функций организма человека (кровообращения и (или) дыхания)	сия, аускультация)
	Оказание медицинской помощи в экстренной форме пациентам при состояниях, представляющих угрозу жизни пациентов, в том числе клинической смерти (остановка жизненно важных функций организма человека (кровообращения и (или) дыхания)	Применять лекарственные препараты и медицинские изделия при оказании медицинской помощи в экстренной форме	Клинические признаки внезапного прекращения кровообращения и (или) дыхания
	Применять лекарственные препараты и медицинские изделия при оказании медицинской помощи в экстренной форме	Выполнять мероприятия базовой сердечно-легочной реанимации	Правила проведения базовой сердечно-легочной реанимации
В/01.8 (ПК 1-5)	Сбор жалоб, анамнеза жизни, анкетирование пациентов (их законных представителей) с заболеваниями и (или) состояниями почек, мочевыводящих путей и мужских половых органов	Осуществлять сбор жалоб, анамнеза жизни у пациентов (их законных представителей) при заболеваниях и (или) состояниях почек, мочевыводящих путей и мужских половых органов	Общие вопросы организации и оказания медицинской помощи населению
	Осмотр пациентов с заболеваниями и (или) состояниями почек, мочевыводящих путей и мужских половых органов, интерпретация и анализ полученных сведений	Интерпретировать и анализировать информацию, полученную от пациентов (их законных представителей) с заболеваниями и (или) состояниями почек, мочевыводящих путей и мужских половых органов	Порядок оказания медицинской помощи взрослому населению по профилю "урология"
	Анкетирование пациентов с заболеваниями и (или) состояниями почек, мочевыводящих путей и мужских половых органов	Оценивать анатомо-функциональное состояние почек, мочевыводящих путей и мужских половых органов в норме, при заболеваниях и (или) состояниях	Стандарты оказания первичной специализированной медико-санитарной помощи, стандартов специализированной, в том числе высокотехнологичной, медицинской помощи пациентам с заболеваниями и (или) состояниями почек, мочевыводящих путей и мужских половых органов
	Формулирование предварительного диагноза и составление плана лабораторных и инструментальных обследований пациентов с заболеваниями и (или) состояниями почек, мочевыводящих путей и мужских половых органов в соответствии с действующими клиническими рекомендациями (протоколами лечения) по вопросам оказания медицинской помощи, порядками оказания медицинской помощи, с учетом	Использовать методы осмотра и обследования пациентов с заболеваниями и (или) состояниями почек, мочевыводящих путей и мужских половых органов, такими как: - осмотр и перкуссия, пальпация почек; - осмотр и перкуссия, пальпация мочевого пузыря; - осмотр и пальпация мужских половых органов; - трансректальное пальцевое исследование; - диафаноскопия органов мошонки; - бимануальное влагалищное исследование;	Клинические рекомендации (протоколы лечения) по вопросам оказания медицинской помощи пациентам с заболеваниями и (или) состояниями почек, мочевыводящих путей и мужских половых органов

стандартов медицинской помощи	<ul style="list-style-type: none"> - функциональные пробы для мочевых и половых органов, в том числе кашлевая проба при недержании мочи у женщин, проба Вальсальвы; - смотровая уретроцистоскопия ригидным и гибким цистоскопом; - катетеризация мочевого пузыря у мужчин и женщин; - выполнение проб с лекарственными препаратами; - биопсия предстательной железы автоматическим устройством для биопсии под ультразвуковым контролем; - трансуретральная биопсия мочевого пузыря; - массаж предстательной железы (лечебно-диагностический); - биопсия яичка; - введение контрастного вещества при рентгенологических исследованиях мочеполовой системы; - ультразвуковое исследование почек, мочевого пузыря, уретры и половых органов мужчины 	
Направление пациентов с заболеваниями и (или) состояниями почек, мочевыводящих путей и мужских половых органов на лабораторные и инструментальные обследования в соответствии с действующими клиническими рекомендациями (протоколами лечения) по вопросам оказания медицинской помощи, порядками оказания медицинской помощи, с учетом стандартов медицинской помощи	Интерпретировать и анализировать результаты осмотра и обследования пациента с заболеваниями и (или) состояниями почек, мочевыводящих путей и мужских половых органов	Методика сбора анамнеза жизни и жалоб у пациентов (их законных представителей) с заболеваниями и (или) состояниями почек, мочевыводящих путей и мужских половых органов
Обоснование направления пациентов с заболеваниями и (или) состояниями почек, мочевыводящих путей и мужских половых органов на консультацию к врачам-специалистам в соответствии с действующими клиническими рекомендациями (протоколами лечения) по вопросам оказания медицинской помощи, порядками оказания медицинской помощи, с учетом стандартов медицинской помощи	Проводить дифференциальную диагностику острых хирургических и урологических заболеваний и (или) состояний почек, мочевыводящих путей и мужских половых органов	Методика осмотра и обследования пациентов с заболеваниями и (или) состояниями почек, мочевыводящих путей и мужских половых органов
Установление диагноза с учетом действующей МКБ	Интерпретировать и анализировать результаты осмотра и обследования пациента с новообразованиями почек, мочевыводящих путей и мужских половых органов, проводить дифференциальную диагностику	Анатомо-функциональные и возрастные особенности при заболеваниях и (или) состояниях почек, мочевыводящих путей и мужских половых органов
Обеспечение безопасности диагностических манипу-	Интерпретировать и анализировать результаты осмотра и обследования	Этиология, патогенез заболеваний и (или) состояний

	ляций	пациента с недержанием мочи и пролапсом тазовых органов	почек, мочевыводящих путей и мужских половых органов
		Формулировать предварительный диагноз и составлять план лабораторных и инструментальных обследований взрослых пациентов с заболеваниями и (или) состояниями почек, мочевыводящих путей и мужских половых органов в соответствии с действующими клиническими рекомендациями (протоколами лечения) по вопросам оказания медицинской помощи, порядками оказания медицинской помощи, с учетом стандартов медицинской помощи	Современные классификации, симптомы и синдромы заболеваний и (или) состояний почек, мочевыводящих путей и мужских половых органов
		Интерпретировать и анализировать результаты анкетирования пациента с заболеваниями и (или) состояниями почек, мочевыводящих путей и мужских половых органов	Изменения в мочеполовых органах при неврологических заболеваниях и (или) состояниях почек, мочевыводящих путей и мужских половых органов
		Обосновывать необходимость и планировать объем инструментального и лабораторного обследования пациентов с заболеваниями и (или) состояниями почек, мочевыводящих путей и мужских половых органов в соответствии с действующими клиническими рекомендациями (протоколами лечения) по вопросам оказания медицинской помощи, порядками оказания медицинской помощи, с учетом стандартов медицинской помощи	Этиология, патогенез и диагностика новообразований почек, мочевыводящих путей и мужских половых органов
		Интерпретировать и анализировать результаты методов инструментального обследования пациентов с заболеваниями и (или) состояниями почек, мочевыводящих путей и мужских половых органов (ультразвуковое исследование почек, мочевого пузыря, уретры и половых органов мужчины; обзорная и экскреторная урография, нисходящая цистография, ретроградная уретроцистография, цистография в прямой и боковой проекциях; микционная цистоуретрография; магнитно-резонансная томография с контрастированием; нативная компьютерная томография, компьютерная томография с болюсным контрастированием; рентгеноконтрастные сосудистые методы исследования мочеполовых органов; радиоизотопные исследования почек, урофлоуметрия; фистулография, антеградная пиелоуретрография, ретроградная уретеропиелография мочевого пузыря)	Медицинские показания и медицинские противопоказания к использованию инструментальных и лабораторных методов диагностики при заболеваниях и (или) состояниях почек, мочевыводящих путей и мужских половых органов
		Интерпретировать и анализировать результаты лабораторного обследования взрослого пациента с заболеваниями и (или) состояниями почек, мочевыводящих путей и мужских половых органов	Заболевания и (или) состояния почек, мочевыводящих путей и мужских половых органов, требующие направления пациентов к врачам-специалистам

	Обосновывать необходимость направления взрослых пациентов с заболеваниями и (или) состояниями почек, мочевыводящих путей и мужских половых органов на консультацию к врачам-специалистам в соответствии с действующими клиническими рекомендациями (протоколами лечения) по вопросам оказания медицинской помощи, порядками оказания медицинской помощи, с учетом стандартов медицинской помощи	Заболевания и (или) состояния почек, мочевыводящих путей и мужских половых органов, требующие неотложной медицинской помощи
	Интерпретировать и анализировать результаты осмотра врачами-специалистами пациента с заболеваниями и (или) состояниями почек, мочевыводящих путей и мужских половых органов	Заболевания и (или) состояния иных органов и систем, сопровождающиеся изменениями со стороны почек, мочевыводящих путей и мужских половых органов
	Применять медицинские изделия при заболеваниях и (или) состояниях почек, мочевыводящих путей и мужских половых органов у пациентов в соответствии с действующими порядками оказания медицинской, клиническими рекомендациями (протоколами лечения) по вопросам оказания медицинской помощи, с учетом стандартов медицинской помощи	Симптомы и синдромы осложнений, побочных действий, нежелательных реакций, в том числе серьезных и непредвиденных, возникших в результате диагностических процедур у взрослых с заболеваниями и (или) состояниями почек, мочевыводящих путей и мужских половых органов
	Определять медицинские показания для оказания скорой, в том числе скорой специализированной, медицинской помощи пациентам с заболеваниями и (или) состояниями почек, мочевыводящих путей и мужских половых органов	Применение медицинских изделий в соответствии с действующими порядками оказания медицинской помощи, клиническими рекомендациями (протоколами лечения) по вопросам оказания медицинской помощи, с учетом стандартов медицинской помощи
	Выявлять симптомы и синдромы осложнений, побочных действий, нежелательных реакций, в том числе серьезных и непредвиденных, возникших в результате диагностических процедур у пациентов с заболеваниями и (или) состояниями почек, мочевыводящих путей и мужских половых органов	Общие вопросы организации и оказания медицинской помощи населению
	Использовать алгоритм постановки диагноза с учетом МКБ, применять методы дифференциальной диагностики у взрослых пациентов с заболеваниями и (или) состояниями почек, мочевыводящих путей и мужских половых органов	
	Выявлять клинические симптомы и синдромы осложнений, побочных действий, нежелательных реакций, в том числе серьезных и непредвиденных, возникших в результате диагностических процедур у взрослых пациентов с заболеваниями и (или) состояниями почек, мочевыводящих	

		путей и мужских половых органов	
В/02.8 (ПК1-5)	Сбор жалоб, анамнеза жизни, анкетирование пациентов (их законных представителей) с заболеваниями и (или) состояниями почек, мочевыводящих путей и мужских половых органов	Осуществлять сбор жалоб, анамнеза жизни у пациентов (их законных представителей) при заболеваниях и (или) состояниях почек, мочевыводящих путей и мужских половых органов	Порядки оказания медицинской помощи взрослому населению при заболеваниях и (или) состояниях почек, мочевыводящих путей и мужских половых органов
	Выполнение манипуляций и оперативных вмешательств пациенту с заболеваниями и (или) состояниями почек, мочевыводящих путей и мужских половых органов в соответствии с действующими клиническими рекомендациями (протоколами лечения) по вопросам оказания медицинской помощи, порядками оказания медицинской помощи, с учетом стандартов медицинской помощи	Разрабатывать тактику лечения пациентов с новообразованиями почек, мочевыводящих путей и мужских половых органов, не требующих комбинированного и (или) сочетанного лечения, в соответствии с действующими клиническими рекомендациями (протоколами лечения) по вопросам оказания медицинской помощи, порядками оказания медицинской помощи, с учетом стандартов медицинской помощи	Стандарты первичной специализированной медико-санитарной помощи, в том числе стандарты специализированной высокотехнологичной медицинской помощи при заболеваниях и (или) состояниях почек, мочевыводящих путей и мужских половых органов
	Назначение лекарственных препаратов и медицинских изделий пациентам с заболеваниями и (или) состояниями почек, мочевыводящих путей и мужских половых органов в соответствии с действующими порядками оказания медицинской, клиническими рекомендациями (протоколами лечения) по вопросам оказания медицинской помощи, с учетом стандартов медицинской помощи	Обосновывать выбор лекарственных препаратов, медицинских изделий, немедикаментозного и (или) хирургического пациентов с заболеваниями и (или) состояниями почек, мочевыводящих путей и мужских половых органов в соответствии с действующими клиническими рекомендациями (протоколами лечения) по вопросам оказания медицинской помощи, порядками оказания медицинской помощи, с учетом стандартов медицинской помощи	Клинические рекомендации (протоколы лечения) по вопросам оказания медицинской помощи пациентам с заболеваниями и (или) состояниями почек, мочевыводящих путей и мужских половых органов
	Оценка эффективности и безопасности лекарственных препаратов, назначенных пациентам с заболеваниями и (или) состояниями почек, мочевыводящих путей и мужских половых органов	Определять оптимальную последовательность немедикаментозной терапии и (или) применения лекарственных препаратов и (или) хирургического вмешательства у пациента с заболеваниями и (или) состояниями почек, мочевыводящих путей и мужских половых органов	Методы оперативного лечения заболеваний и (или) состояний почек, мочевыводящих путей и мужских половых органов в соответствии с действующими порядками оказания медицинской помощи и стандартами медицинской помощи, клиническими рекомендациями (протоколами лечения) по вопросам оказания медицинской помощи.
	Назначение немедикаментозной терапии и медицинских изделий пациентам с заболеваниями и (или) состояниями почек, мочевыводящих путей и мужских половых органов в соответствии с действующими порядками оказания медицинской, клиническими рекомендациями (протоколами лечения) по вопросам оказания	Назначать лекарственные препараты пациентам с заболеваниями и (или) состояниями почек, мочевыводящих путей и мужских половых органов, анализировать действие лекарственных препаратов и медицинских изделий в соответствии с действующими порядками оказания медицинской, клиническими рекомендациями (протоколами лечения) по вопросам оказания медицинской помощи, с учетом стандартов медицинской	Методы лечения пациентов с новообразованиями почек, мочевыводящих путей и мужских половых органов с учетом симптомов в соответствии с действующими клиническими рекомендациями (протоколами лечения) по вопросам оказания медицинской помощи, порядками оказания медицинской помощи, с учетом

зания медицинской помощи, помощи, с учетом стандартов медицинской помощи	помощи	стандартов медицинской помощи
Оценка эффективности и безопасности немедикаментозной терапии и медицинских изделий у пациентов с заболеваниями и (или) состояниями почек, мочевыводящих путей и мужских половых органов	Проводить мониторинг эффективности и безопасности использования лекарственных препаратов у пациентов с заболеваниями и (или) состояниями почек, мочевыводящих путей и мужских половых органов	Методы консервативного лечения заболеваний и (или) состояний почек, мочевыводящих путей и мужских половых органов у пациентов в соответствии с действующими клиническими рекомендациями (протоколами лечения) по вопросам оказания медицинской помощи, порядками оказания медицинской помощи, с учетом стандартов медицинской помощи
Оказание медицинской помощи в неотложной форме взрослым при экстренных и неотложных состояниях при заболеваниях почек, мочевыводящих путей и мужских половых органов, представляющих угрозу жизни пациента или без явных признаков угрозы жизни пациента	Назначать немедикаментозную терапию и медицинские изделия пациентам с заболеваниями и (или) состояниями почек, мочевыводящих путей и мужских половых органов	Механизм действия лекарственных препаратов, применяемых в урологии, медицинские показания и противопоказания, возможные осложнения и побочные действия, нежелательные реакции, в том числе серьезные и непредвиденные у пациентов с заболеваниями и (или) состояниями почек, мочевыводящих путей и мужских половых органов
Оценка результатов проведенных манипуляций и оперативных вмешательств пациентам с заболеваниями и (или) состояниями почек, мочевыводящих путей и мужских половых органов	Проводить мониторинг эффективности и безопасности использования немедикаментозной терапии и медицинских изделий у пациентов с заболеваниями и (или) состояниями почек, мочевыводящих путей и мужских половых органов	Методы немедикаментозной терапии при заболеваниях и (или) состояниях почек мочевыводящих путей и мужских половых органов в соответствии с клиническими рекомендациями, медицинские показания и медицинские противопоказания, возможные осложнения и побочные действия, нежелательные реакции, в том числе серьезные и непредвиденные
Оценка осложнений оперативных вмешательств и манипуляций на почках, мочевыводящих путях и мужских половых органах	Определять медицинские показания и медицинские противопоказания для оперативных вмешательств и манипуляций на почках, мочевыводящих путях и мужских половых органах	Методы подбора и (или) назначения медицинских изделий пациентам с заболеваниями и состояниями почек, мочевыводящих путей и мужских половых органов в соответствии с клиническими рекомендациями; медицинские показания и медицинские противопоказания, возможные осложнения и побочные действия, нежелательные реакции, в том числе серьезные и непредвиденные
Профилактика и лечение осложнений, побочных действий, нежелательных реакций, в том числе серьезных и непредвиденных,	Разрабатывать план подготовки пациентов с заболеваниями и (или) состояниями почек, мочевыводящих путей и мужских половых органов для оперативных вмешательств и мани-	Принципы и методы оказания медицинской помощи в неотложной форме пациентам при неотложных состояниях, вызванных заболева-

	возникших в результате диагностических и лечебных манипуляций, оперативных вмешательств, применения лекарственных препаратов и (или) медицинских изделий, немедикаментозной терапии	пуляций	ниями и (или) состояниями почек, мочевыводящих путей и мужских половых органов, в том числе в чрезвычайных ситуациях
	Назначение лечебного питания пациентам с заболеваниями и (или) состояниями почек, мочевыводящих путей и мужских половых органов	<p>Выполнять отдельные этапы оперативных вмешательств под контролем заведующего отделением/врача уролога пациентам с заболеваниями и (или) состояниями мочеполювых органов, таких как:</p> <ul style="list-style-type: none"> - нефростомия; - нефрэктомия; - декапсуляция почки; - пиелолитотомия; - пластика лоханочно-мочеточникового сегмента; - люмботомия; - лапароскопическая нефрэктомия; - лапароскопическая пластика лоханочно-мочеточникового сегмента; - лапароскопическая резекция почки; - лапароскопическое иссечение кисты; - лапароскопическое клипирование яичковой вены; - лапароскопическая простатэктомия; - перкутанная нефролитолапаксия; - пункция и дренирование паравезикального абсцесса 	Принципы предоперационной подготовки и послеоперационного ведения пациентов с заболеваниями и (или) состояниями почек, мочевыводящих путей и мужских половых органов
	Назначение и применение лекарственных препаратов для местной анестезии, методики проведения и осложнения местной анестезии в урологии	<p>Самостоятельно выполнять такие оперативные вмешательства, как:</p> <ul style="list-style-type: none"> - удаление инородного тела почки и мочевого выделительного тракта; - рассечение отверстия (устья) мочеточника; - трансуретральное удаление камней из мочеточника; - трансуретральное удаление камней из чашечно-лоханочной системы; - трансуретральное удаление камней мочевого пузыря и уретры; - трансуретральная резекция мочевого пузыря; - трансуретральная резекция простаты; - удаление сгустков крови из мочевого пузыря и остановка кровотечения; - установка уретрального катетера мужчине и женщине; - троакарная цистостомия; - закрытие свища мочевого пузыря; - цистоскопия и установка мочеточникового стента/катетера; - чрескожная пункционная нефростомия под ультразвуковым контролем; - пункция кисты почки и ее аспирация под ультразвуковым контролем; - наложение швов на рану; - снятие швов; - первичная хирургическая обработка 	Принципы и методы проведения оперативного лечения пациентов с заболеваниями и (или) состояниями почек, мочевыводящих путей и мужских половых органов, в том числе медицинские показания, медицинские противопоказания, возможные осложнения и побочные действия, нежелательные реакции, в том числе серьезные и непредвиденные

	<p>раны;</p> <ul style="list-style-type: none"> - инстиляция мочевого пузыря; - проведение местной анестезии; - замена цистостомического или нефростомического дренажей; - бужирование уретры; - вправление парафимоза; - обрезание крайней плоти полового члена; - меатотомия; - перевязка и пересечение яичковой вены; - ревизия и операции на органах мошонки; - орхиэпидидимэктомия; - остановка кровотечения из мужских половых органов; - уретероцистоскопия ригидным и гибким уретероцистоскопом 	
Оказание паллиативной медицинской помощи пациентам с заболеваниями и (или) состояниями почек, мочевыводящих путей и мужских половых органов	Разрабатывать план послеоперационного ведения пациентов с заболеваниями и (или) состояниями почек, мочевыводящих путей и мужских половых органов, проводить профилактику или лечение послеоперационных осложнений	Принципы и методы проведения оперативного лечения пациентов с новообразованиями почек, мочевыводящих путей и мужских половых органов, в том числе медицинские показания, медицинские противопоказания, возможные осложнения и побочные действия, нежелательные реакции, в том числе серьезные и непредвиденные
Интерпретирование назначения лекарственных препаратов и немедикаментозной терапии врачами-специалистами	Предотвращать или устранять осложнения, побочные действия, нежелательные реакции, в том числе серьезные и непредвиденные, возникшие в результате диагностических или лечебных манипуляций, применения лекарственных препаратов и медицинских изделий, немедикаментозной терапии	Манипуляции при заболеваниях и (или) состояниях почек, мочевыводящих путей и мужских половых органов пациентов, в том числе медицинские показания, медицинские противопоказания, возможные осложнения и побочные действия, нежелательные реакции, в том числе серьезные и непредвиденные
	Проводить мониторинг заболевания и (или) состояния почек, мочевыводящих путей и мужских половых органов, корректировать план лечения в зависимости от особенностей течения заболевания	Способы предотвращения или устранения осложнений, побочных действий, нежелательных реакций, в том числе серьезных и непредвиденных, возникших при обследовании или лечении пациентов с заболеваниями и (или) состояниями почек, мочевыводящих путей и мужских половых органов
	Назначать лечебное питание пациентам с заболеваниями и (или) состояниями почек, мочевыводящих путей и мужских половых органов в соответствии с действующими порядками оказания медицинской, клиническими рекомендациями (протоколами лечения) по вопросам оказания медицинской помощи, помощи, с учетом	Методы местной анестезии в урологии

		стандартов медицинской помощи	
		Назначать режим лечения пациентам с заболеваниями и (или) состояниями почек, мочевыводящих путей и мужских половых органов	Принципы подбора лечебного питания пациентам с заболеваниями и (или) состояниями почек, мочевыводящих путей и мужских половых органов
		Оказывать медицинскую помощь в неотложной форме пациентам при неотложных состояниях, вызванных заболеваниями и (или) состояниями почек, мочевыводящих путей и мужских половых органов, в том числе в чрезвычайных ситуациях: - при приступе почечной колики; - при травме почек, мочевых путей и половых органов у мужчин; - при макрогематурии; - при анурии; - при острых воспалительных заболеваниях почек, мочевых путей и половых органов у мужчин; - при острой задержке мочеиспускания; - при приапизме	Требования асептики и антисептики
		Применять различные методики местной анестезии пациентам с заболеваниями почек, мочевыводящих путей и мужских половых органов	
В/04.8 (ПК1-5)	Пропаганда здорового образа жизни, профилактики заболеваний и (или) состояниями почек, мочевыводящих путей и мужских половых органов	Проводить санитарно-просветительную работу по формированию здорового образа жизни, профилактике заболеваний и (или) состояний почек, мочевыводящих путей и мужских половых органов	Нормативные правовые акты и иные документы, регламентирующие порядки проведения медицинских осмотров, диспансеризации и диспансерного наблюдения пациентов при заболеваниях и (или) состояниях почек, мочевыводящих путей и мужских половых органов
	Назначение профилактических мероприятий пациентам с учетом факторов риска в соответствии с действующими порядками оказания медицинской помощи, клиническими рекомендациями (протоколами лечения) по вопросам оказания медицинской помощи, с учетом стандартом медицинской помощи	Назначать профилактические мероприятия пациентам с учетом факторов риска в соответствии с действующими порядками оказания медицинской помощи, клиническими рекомендациями (протоколами лечения) по вопросам оказания медицинской помощи, с учетом стандартом медицинской помощи	Основы здорового образа жизни и методы его формирования
			Формы и методы санитарно-просветительной работы среди взрослого населения и медицинских работников
			Принципы и особенности профилактики возникновения или прогрессирования заболеваний и (или) состояний почек, мочевыводящих путей и мужских половых органов

			Принципы и особенности оздоровительных мероприятий среди взрослых пациентов с хроническими заболеваниями и (или) состояниями почек, мочевыводящих путей и мужских половых органов
В/05.8 (ПК1-5)	Оценка состояния пациентов, требующего оказания медицинской помощи в экстренной форме	Распознавать состояния, представляющие угрозу жизни пациентам, включая состояние клинической смерти (остановка жизненно важных функций организма человека (кровообращения и (или) дыхания), требующих оказания медицинской помощи в экстренной форме	Методика сбора жалоб и анамнеза у пациентов (их законных представителей)
	Распознавание состояний, представляющих угрозу жизни пациентов, включая состояние клинической смерти (остановка жизненно важных функций организма человека (кровообращения и (или) дыхания), требующих оказания медицинской помощи в экстренной форме	Оказывать медицинскую помощь в экстренной форме пациентам при состояниях, представляющих угрозу жизни пациентов, в том числе клинической смерти (остановка жизненно важных функций организма человека (кровообращения и (или) дыхания)	Методика физикального исследования пациентов (осмотр, пальпация, перкуссия, аускультация)
	Оказание медицинской помощи в экстренной форме пациентам при состояниях, представляющих угрозу жизни пациентов, в том числе клинической смерти (остановка жизненно важных функций организма человека (кровообращения и (или) дыхания)	Применять лекарственные препараты и медицинские изделия при оказании медицинской помощи в экстренной форме	Клинические признаки внезапного прекращения кровообращения и (или) дыхания
	Применять лекарственные препараты и медицинские изделия при оказании медицинской помощи в экстренной форме	Выполнять мероприятия базовой сердечно-легочной реанимации	Правила проведения базовой сердечно-легочной реанимации

4. Учебный план

Трудоёмкость обучения: 72 академических часа. Форма обучения: очная

№ п/п	Наименование разделов и дисциплин (модулей)	Трудоёмкость в зачётных единицах	Трудоёмкость в часах (всего)	Аудиторные занятия			Занятия с использованием ДОТ			Формы контроля (аттестация)			Совершенствуемые компетенции		
				Лекции	Практические занятия		Семинарские занятия	Лекции	Практические занятия	Семинарские занятия	Текущий контроль	Промежуточная аттестация		Итоговая аттестация	
					всего	В том числе с симуляционным обучением									
1	Модуль 1. Общие вопросы клинической андрологии	10	10		6	4	2	2			Т,ПР,ЗС	зачет	ПК	1, 2, 3, 4, 5	
1.1	Общие вопросы клинической андрологии	10	10		6	4	2	2							
2.	Модуль 2. Воспалительные заболевания мужских половых органов	12	12		8	4		4			Т,ПР,ЗС	зачет			1, 2, 3, 4, 5
2.1	Воспалительные заболевания мужских половых органов	12	12		8	4		4							
3	Модуль 3. Аномалии развития мужских половых органов	8	8		4	4	2	2			Т,ПР,ЗС	зачет		1, 2, 3, 4, 5	
3.1	Аномалии развития мужских половых органов	8	8		4	4	2	2							
4	Модуль 4. Конгестивные заболевания мужских половых органов	12	12		10	2		2			Т,ПР,ЗС	зачет		1, 2, 3, 4, 5	
4.1	Конгестивные заболевания мужских половых органов	12	12		10	2		2							
5	Модуль 5. Бесплодие у мужчин	12	12		6	6	2	4			Т,ПР,ЗС	зачет		1, 2, 3, 4, 5	
5.1	Бесплодие у мужчин	12	12		6	6	2	4							
6	Модуль 6. Нарушение копулятивной функции у мужчин	12	12		6	4	2	4			Т,ПР,ЗС	зачет		1, 2, 3, 4, 5	
6.1	Нарушение копулятивной функции у мужчин	12	12		6	4	2	4							
	Итоговая аттестация	6	6								Т,ПР,ЗС		6	1, 2, 3, 4, 5	

Всего	72	72	40	28	8	18					6	
Общий объем подготовки	72	72										
<i>Сокращения:</i> Т – тестирование												
ПР – оценка освоения практических навыков (умений)												
ЗС – решение ситуационных задач												

5. Календарный учебный график

Периоды освоения	1 неделя	2 неделя
Понедельник	У	У
Вторник	ДОТ	У
Среда	У	ДОТ
Четверг	ДОТ	У
Пятница	У	У
Суббота	ДОТ	ИА
Воскресение	В	В

Сокращения: У – учебные занятия (аудиторные), ДОТ – учебные занятия с использованием ДОТ, ИА – итоговая аттестация

6. Рабочие программы модулей

Рабочая программа модуля № 1 «Общие вопросы клинической андрологии»

Рабочая программа модуля «Общие вопросы клинической андрологии» в рамках ДПП ПК «Клиническая андрология» направлена на повышение профессионального уровня имеющейся квалификации. Освоение программы ставит целью овладение новой (актуальной) информацией по вопросам организации работы врача уролога с пациентами, имеющими заболевания мужских половых органов.

Планируемые результаты обучения

Совершенствованию подлежат следующие компетенции:

- Проводить обследования пациентов в целях выявления заболеваний и (или) состояний почек, мочевыводящих путей и мужских половых органов и установления диагноза (ПК1);
- Назначать и проводить консервативное, оперативное и немедикаментозное лечение пациентам с заболеваниями и (или) состояниями почек, использовать медицинские изделия при заболеваниях почек, мочевыводящих путей и мужских половых органов, контролировать их эффективность и безопасность (ПК2);
- Проводить и контролировать эффективности мероприятий по профилактике и формированию здорового образа жизни и санитарно-гигиеническому просвещению и обучению пациентов с заболеваниями и (или) состояниями почек, при заболеваниях почек, мочевыводящих путей и мужских половых органов (ПК3);
- Диагностировать и оказывать экстренную медицинскую помощь при развитии неотложных состояний при заболеваниях и (или) состояниях почек, мочевыводящих путей и мужских половых органов (ПК4);
- Планировать и контролировать эффективность медицинской реабилитации пациентов с заболеваниями и (или) состояниями почек, при заболеваниях почек, мочевыводящих путей и мужских половых органов, в том числе при реализации индивидуальных программ реабилитации или абилитации инвалидов (ПК5)

Слушатель должен знать: Конституцию Российской Федерации; законы и иные нормативные правовые акты Российской Федерации в сфере здравоохранения; основные положения Основ законодательства Российской Федерации об охране здоровья граждан, законодательства об обязательном медицинском страховании, о территориальной программе государственных гарантий бесплатной медицинской помощи (виды медицинской помощи, предоставляемой населению бесплатно, медицинской помощи, предоставляемой в рамках территориальной программы обязательного медицинского страхования, медицинской помощи, предоставляемой за счет средств бюджетов всех уровней). Знать стадаарты андрологической диагностики и лечения

1. Учебно-тематический план модуля №1

№ п/п	Наименование разделов и дисциплин (модулей)*	Трудоёмкость в зачётных единицах	Трудоёмкость в часах (всего)	Аудиторные занятия				Занятия с использованием ДОТ			Формы контроля (аттестация)			Совершенствуемые компетенции
				Лекции	Практические занятия		Семинарские занятия	Лекции	Практические занятия	Семинарские занятия	Текущий контроль	Промежуточная аттестация	Итоговая аттестация	
					всего	В том числе с симуляционным обучением								
1	Модуль 1. Общие вопросы клинической андрологии	10	10		6	4	2	2				Зачет		1,2,3,4,5
1.1	Перспективы развития андрологии в России		2				2				Т,ПР,ЗС			1,2,3,4,5
1.2	Клиническая анатомия и физиология мужских половых органов		4		2	2		2			Т,ПР,ЗС			1,2,3,4,5
1.3	Современные методы андрологического обследования мужчины		4		4	2					Т,ПР,ЗС			1,2,3,4,5

Сокращения:

Т – тестирование

ПР – оценка освоения практических навыков (умений)

ЗС – решение ситуационных задач

**2. Тематический план модуля №1
«Общие вопросы клинической андрологии»**

Тематический план лекций

№ п/п	Тема лекции	Кол-во часов	
		Ауд.	ДОТ
1	Клиническая анатомия и физиология мужских половых органов		2

Тематический план семинарских занятий

№ п/п	Тема занятия	Кол-во часов	
		Ауд.	ДОТ
1	Перспективы развития андрологии в России	2	

Тематический план практических занятий

№ п/п	Тема занятия	Кол-во часов		
		Ауд.		ДОТ
		всего	В том числе с симуляцион- ным обучением	
1	Клиническая анатомия и физиология мужских половых органов	2	2	
2	Современные методы андрологического обследования мужчины	4	2	

Рабочая программа модуля № 2
«Воспалительные заболевания мужских половых органов»

Рабочая программа модуля «Воспалительные заболевания мужских половых органов» в рамках ДПП ПК «Клиническая андрология» направлена на повышение профессионального уровня имеющейся квалификации. Освоение программы ставит целью овладение новой (актуальной) информацией по вопросам организации работы врача уролога в области диагностики и комплексного лечения воспалительных заболеваний мужских половых органов.

Планируемые результаты обучения

Совершенствованию подлежат следующие компетенции:

- Проводить обследования пациентов в целях выявления заболеваний и (или) состояний почек, мочевыводящих путей и мужских половых органов и установления диагноза (ПК1);
- Назначать и проводить консервативное, оперативное и немедикаментозное лечение пациентам с заболеваниями и (или) состояниями почек, использовать медицинские изделия при заболеваниях почек, мочевыводящих путей и мужских половых органов, контролировать их эффективность и безопасность (ПК2);
- Проводить и контролировать эффективности мероприятий по профилактике и формированию здорового образа жизни и санитарно-гигиеническому просвещению и обучению пациентов с заболеваниями и (или) состояниями почек, при заболеваниях почек, мочевыводящих путей и мужских половых органов (ПК3);
- Диагностировать и оказывать экстренную медицинскую помощь при развитии неотложных состояний при заболеваниях и (или) состояниях почек, мочевыводящих путей и мужских половых органов (ПК4);
- Планировать и контролировать эффективность медицинской реабилитации пациентов с заболеваниями и (или) состояниями почек, при заболеваниях почек, мочевыводящих путей и мужских половых органов, в том числе при реализации индивидуальных программ реабилитации или абилитации инвалидов (ПК5)

Слушатель должен знать: Конституцию Российской Федерации; законы и иные нормативные правовые акты Российской Федерации в сфере здравоохранения; основные положения Основ законодательства Российской Федерации об охране здоровья граждан, законодательства об обязательном медицинском страховании, о территориальной программе государственных гарантий бесплатной медицинской помощи (виды медицинской помощи, предоставляемой населению бесплатно, медицинской помощи, предоставляемой в рамках территориальной программы обязательного медицинского страхования, медицинской помощи, предоставляемой за счет средств бюджетов всех уровней). Знать стандарты диагностики и лечения воспалительных заболеваний мужских половых органов.

2. Учебно-тематический план модуля №2

№ п/п	Наименование разделов и дисциплин (модулей)*	Трудоёмкость в зачётных единицах	Трудоёмкость в часах (всего)	Аудиторные занятия			Занятия с использованием ДОТ			Формы контроля (аттестация)			Совершенствуемые компетенции	
				Лекции	Практические занятия		Семинарские занятия	Лекции	Практические занятия	Семинарские занятия	Текущий контроль	Промежуточная аттестация		Итоговая аттестация
					всего	В том числе с симуляционным обучением								
2	Модуль 2. Воспалительные заболевания мужских половых органов	12	12		8	4		4				Зачет		1,2,3,4,5
2.1	Простатит, везикулит, уретрит, баланит: этиология, патогенез, клиника, диагностика и лечение		6		4	2		2			Т,ПР,ЗС			1,2,3,4,5
2.2	Орхит, эпидидимит, фуникулит, диференит: этиология, патогенез, клиника, диагностика и лечение		6		4	2		2			Т,ПР,ЗС			1,2,3,4,5

Сокращения:

Т – тестирование

ПР – оценка освоения практических навыков (умений)

ЗС – решение ситуационных задач

**2. Тематический план модуля №2
«Воспалительные заболевания мужских половых органов»**

Тематический план лекций

№ п/п	Тема лекции	Кол-во часов	
		Ауд.	ДОТ
1	Простатит, везикулит, уретрит, баланит: этиология, патогенез, клиника, диагностика и лечение		2
2	Орхит, эпидидимит, фуникулит, диференит: этиология, патогенез, клиника, диагностика и лечение		2

Тематический план практических занятий

№ п/п	Тема занятия	Кол-во часов		
		Ауд.		ДОТ
		ВСЕГО	В том числе с симуляционным обучением	
1	Простатит, везикулит, уретрит, баланит: этиология, патогенез, клиника, диагностика и лечение	4	2	
2	Орхит, эпидидимит, фуникулит, диференит: этиология, патогенез, клиника, диагностика и лечение	4	2	

Рабочая программа модуля № 3
«Аномалии развития мужских половых органов»

Рабочая программа модуля «Аномалии развития мужских половых органов» в рамках ДПП ПК «Клиническая андрология» направлена на повышение профессионального уровня имеющейся квалификации. Освоение программы ставит целью овладение новой (актуальной) информацией по вопросам организации работы врача уролога в области диагностики, лечения аномалий развития мужских половых органов.

Планируемые результаты обучения

Совершенствованию подлежат следующие компетенции:

- Проводить обследования пациентов в целях выявления заболеваний и (или) состояний почек, мочевыводящих путей и мужских половых органов и установления диагноза (ПК1);
- Назначать и проводить консервативное, оперативное и немедикаментозное лечение пациентам с заболеваниями и (или) состояниями почек, использовать медицинские изделия при заболеваниях почек, мочевыводящих путей и мужских половых органов, контролировать их эффективность и безопасность (ПК2);
- Проводить и контролировать эффективности мероприятий по профилактике и формированию здорового образа жизни и санитарно-гигиеническому просвещению и обучению пациентов с заболеваниями и (или) состояниями почек, при заболеваниях почек, мочевыводящих путей и мужских половых органов (ПК3);
- Диагностировать и оказывать экстренную медицинскую помощь при развитии неотложных состояний при заболеваниях и (или) состояниях почек, мочевыводящих путей и мужских половых органов (ПК4);
- Планировать и контролировать эффективность медицинской реабилитации пациентов с заболеваниями и (или) состояниями почек, при заболеваниях почек, мочевыводящих путей и мужских половых органов, в том числе при реализации индивидуальных программ реабилитации или абилитации инвалидов (ПК5)

Слушатель должен знать: Конституцию Российской Федерации; законы и иные нормативные правовые акты Российской Федерации в сфере здравоохранения; основные положения Основ законодательства Российской Федерации об охране здоровья граждан, законодательства об обязательном медицинском страховании, о территориальной программе государственных гарантий бесплатной медицинской помощи (виды медицинской помощи, предоставляемой населению бесплатно, медицинской помощи, предоставляемой в рамках территориальной программы обязательного медицинского страхования, медицинской помощи, предоставляемой за счет средств бюджетов всех уровней). Знать стандарты диагностики и лечения аномалий развития мужских половых органов

3. Учебно-тематический план модуля №3

№ п/п	Наименование разделов и дисциплин (модулей)*	Трудоёмкость в зачётных единицах	Трудоёмкость в часах (всего)	Аудиторные занятия				Занятия с использованием ДОТ			Формы контроля (аттестация)			Совершенствуемые компетенции
				Лекции	Практические занятия		Семинарские занятия	Лекции	Практические занятия	Семинарские занятия	Текущий контроль	Промежуточная аттестация	Итоговая аттестация	
					всего	В том числе с симуляционным обучением								
3	Модуль 3. Аномалии развития мужских половых органов	8	8		4	4	2	2				Зачет		1,2,3,4, 5
3.1	Аномалии развития яичек: этиология, патогенез, клиника, диагностика и лечение		4		2	2		2			Т,ПР,ЗС			1,2,3,4,5
3.2	Аномалии развития уретры, полового члена и крайней плоти: этиология, патогенез, клиника, диагностика и лечение		4		2	2	2				Т,ПР,ЗС			1,2,3,4,5

Сокращения:

Т – тестирование

ПР – оценка освоения практических навыков (умений)

ЗС – решение ситуационных задач

**2. Тематический план модуля №3
«Аномалии развития мужских половых органов»**

Тематический план лекций

№ п/п	Тема лекции	Кол-во часов	
		Ауд.	ДОТ
1	Аномалии развития яичек: этиология, патогенез, клиника, диагностика и лечение		2

Тематический план семинарских занятий

№ п/п	Тема занятия	Кол-во часов	
		Ауд.	ДОТ
1	Аномалии развития уретры, полового члена и крайней плоти: этиология, патогенез, клиника, диагностика и лечение	2	

Тематический план практических занятий

№ п/п	Тема занятия	Кол-во часов		
		Ауд.		ДОТ
		всего	В том числе с симуляторами	
1	Аномалии развития яичек: этиология, патогенез, клиника, диагностика и лечение	2	2	
2	Аномалии развития уретры, полового члена и крайней плоти: этиология, патогенез, клиника, диагностика и лечение	2	2	

Рабочая программа модуля № 4
«Конгестивные заболевания мужских половых органов»

Рабочая программа модуля «Конгестивные заболевания мужских половых органов» в рамках ДПП ПК «Клиническая андрология» «Урология» направлена на повышение профессионального уровня имеющейся квалификации. Освоение программы ставит целью овладение новой (актуальной) информацией по вопросам организации работы врача уролога в области диагностики, лечения гематурии при конгестивных заболеваниях мужских половых органов.

Планируемые результаты обучения

Совершенствованию подлежат следующие компетенции:

- Проводить обследования пациентов в целях выявления заболеваний и (или) состояний почек, мочевыводящих путей и мужских половых органов и установления диагноза (ПК1);
- Назначать и проводить консервативное, оперативное и немедикаментозное лечение пациентам с заболеваниями и (или) состояниями почек, использовать медицинские изделия при заболеваниях почек, мочевыводящих путей и мужских половых органов, контролировать их эффективность и безопасность (ПК2);
- Проводить и контролировать эффективности мероприятий по профилактике и формированию здорового образа жизни и санитарно-гигиеническому просвещению и обучению пациентов с заболеваниями и (или) состояниями почек, при заболеваниях почек, мочевыводящих путей и мужских половых органов (ПК3);
- Диагностировать и оказывать экстренную медицинскую помощь при развитии неотложных состояний при заболеваниях и (или) состояниях почек, мочевыводящих путей и мужских половых органов (ПК4);
- Планировать и контролировать эффективность медицинской реабилитации пациентов с заболеваниями и (или) состояниями почек, при заболеваниях почек, мочевыводящих путей и мужских половых органов, в том числе при реализации индивидуальных программ реабилитации или абилитации инвалидов (ПК5)

Слушатель должен знать: Конституцию Российской Федерации; законы и иные нормативные правовые акты Российской Федерации в сфере здравоохранения; основные положения Основ законодательства Российской Федерации об охране здоровья граждан, законодательства об обязательном медицинском страховании, о территориальной программе государственных гарантий бесплатной медицинской помощи (виды медицинской помощи, предоставляемой населению бесплатно, медицинской помощи, предоставляемой в рамках территориальной программы обязательного медицинского страхования, медицинской помощи, предоставляемой за счет средств бюджетов всех уровней). Знать стандарты диагностики и лечения конгестивных заболеваний мужских половых органов

4. Учебно-тематический план модуля №4

№ п/п	Наименование разделов и дисциплин (модулей)*	Трудоёмкость в зачётных единицах	Трудоёмкость в часах (всего)	Аудиторные занятия				Занятия с использованием ДОТ			Формы контроля (аттестация)			Совершенствуемые компетенции
				Лекции	Практические занятия		Семинарские занятия	Лекции	Практические занятия	Семинарские занятия	Текущий контроль	Промежуточная аттестация	Итоговая аттестация	
					всего	В том числе с симуляционным обучением								
4	Модуль 4. Конгестивные заболевания мужских половых органов	12	12		10	6		2				Зачет		1,2,3,4,5
4.1	Варикоцеле, гидроцеле: этиология, патогенез, клиника, диагностика и лечение		4		4	2					Т,ПР,ЗС			1,2,3,4,5
4.2	Болезнь Пейрони: этиология, патогенез, клиника, диагностика и лечение		4		2	2		2			Т,ПР,ЗС			1,2,3,4,5
4.3	Приапизм: этиология, патогенез, клиника, диагностика и лечение		4		4	2					Т,ПР,ЗС			1,2,3,4,5

Сокращения:

Т – тестирование

ПР – оценка освоения практических навыков (умений)

ЗС – решение ситуационных задач

**2. Тематический план модуля №4
«Конгестивные заболевания мужских половых органов»**

Тематический план лекций

№ п/п	Тема лекции	Кол-во часов	
		Ауд.	ДОТ
1	Болезнь Пейрони: этиология, патогенез, клиника, диагностика и лечение		2

Тематический план практических занятий

№ п/п	Тема занятия	Кол-во часов		
		Ауд.		ДОТ
		всего	В том числе с симуляцией	
1	Варикоцеле, гидроцеле: этиология, патогенез, клиника, диагностика и лечение	4	2	
2	Болезнь Пейрони: этиология, патогенез, клиника, диагностика и лечение	2	2	
3	Приапизм: этиология, патогенез, клиника, диагностика и лечение	4	2	

Рабочая программа модуля № 5 «Бесплодие у мужчин»

Рабочая программа модуля «Бесплодие у мужчин» в рамках ДПП ПК «Клиническая андрология» направлена на повышение профессионального уровня имеющейся квалификации. Освоение программы ставит целью овладение новой (актуальной) информацией по вопросам организации работы врача уролога в области диагностики, лечения и реабилитации мужчин с бесплодием.

Планируемые результаты обучения

Совершенствованию подлежат следующие компетенции:

- Проводить обследования пациентов в целях выявления заболеваний и (или) состояний почек, мочевыводящих путей и мужских половых органов и установления диагноза (ПК1);
- Назначать и проводить консервативное, оперативное и немедикаментозное лечение пациентам с заболеваниями и (или) состояниями почек, использовать медицинские изделия при заболеваниях почек, мочевыводящих путей и мужских половых органов, контролировать их эффективность и безопасность (ПК2);
- Проводить и контролировать эффективности мероприятий по профилактике и формированию здорового образа жизни и санитарно-гигиеническому просвещению и обучению пациентов с заболеваниями и (или) состояниями почек, при заболеваниях почек, мочевыводящих путей и мужских половых органов (ПК3);
- Диагностировать и оказывать экстренную медицинскую помощь при развитии неотложных состояний при заболеваниях и (или) состояниях почек, мочевыводящих путей и мужских половых органов (ПК4);
- Планировать и контролировать эффективность медицинской реабилитации пациентов с заболеваниями и (или) состояниями почек, при заболеваниях почек, мочевыводящих путей и мужских половых органов, в том числе при реализации индивидуальных программ реабилитации или абилитации инвалидов (ПК5)

Слушатель должен знать: Конституцию Российской Федерации; законы и иные нормативные правовые акты Российской Федерации в сфере здравоохранения; основные положения Основ законодательства Российской Федерации об охране здоровья граждан, законодательства об обязательном медицинском страховании, о территориальной программе государственных гарантий бесплатной медицинской помощи (виды медицинской помощи, предоставляемой населению бесплатно, медицинской помощи, предоставляемой в рамках территориальной программы обязательного медицинского страхования, медицинской помощи, предоставляемой за счет средств бюджетов всех уровней). Знать стандарты диагностики и лечения мужского бесплодия

5. Учебно-тематический план модуля №5

№ п/п	Наименование разделов и дисциплин (модулей)*	Трудоёмкость в зачётных единицах	Трудоёмкость в часах (всего)	Аудиторные занятия				Занятия с использованием ДОТ			Формы контроля (аттестация)			Совершенствуемые компетенции
				Лекции	Практические занятия		Семинарские занятия	Лекции	Практические занятия	Семинарские занятия	Текущий контроль	Промежуточная аттестация	Итоговая аттестация	
					всего	В том числе с симуляционным обучением								
5	Модуль 5. Бесплодие у мужчин	12	12		6	6	2	4				Зачет		1,2,3,4,5
5.1	Этиология, патогенез, классификация и диагностика мужского бесплодия		4		2	2	2				Т,ПР,ЗС			1,2,3,4,5
5.2	Лечение мужского бесплодия. Экстракорпоральное оплодотворение		4		2	2		2			Т,ПР,ЗС			1,2,3,4,5
5.3	Возрастной андрогенный дефицит. Диагностика и лечение мужского климакса		4		2	2		2			Т,ПР,ЗС			1,2,3,4,5

Сокращения:

Т – тестирование

ПР – оценка освоения практических навыков (умений)

ЗС – решение ситуационных задач

**2. Тематический план модуля №5
«Бесплодие у мужчин»**

Тематический план лекций

№ п/п	Тема лекции	Кол-во часов	
		Ауд.	ДОТ
1	Лечение мужского бесплодия. Экстракорпоральное оплодотворение		2
2	Возрастной андрогенный дефицит. Диагностика и лечение мужского климакса		2

Тематический план семинарских занятий

№ п/п	Тема занятия	Кол-во часов	
		Ауд.	ДОТ
1	Этиология, патогенез, классификация и диагностика мужского бесплодия	2	

Тематический план практических занятий

№ п/п	Тема занятия	Кол-во часов		
		Ауд.		ДОТ
		всего	В том числе с симуля-	
1	Этиология, патогенез, классификация и диагностика мужского бесплодия	2	2	
2	Лечение мужского бесплодия. Экстракорпоральное оплодотворение	2	2	
3	Возрастной андрогенный дефицит. Диагностика и лечение мужского климакса	2	2	

Рабочая программа модуля № 6
«Нарушение копулятивной функции у мужчин»

Рабочая программа модуля «Нарушение копулятивной функции у мужчин» в рамках ДПП ПК «Клиническая андрология» направлена на повышение профессионального уровня имеющейся квалификации. Освоение программы ставит целью овладение новой (актуальной) информацией по вопросам организации работы врача уролога в области диагностики, лечения и реабилитации пациентов с нарушениями копулятивной функции.

Планируемые результаты обучения

Совершенствованию подлежат следующие компетенции:

- Проводить обследования пациентов в целях выявления заболеваний и (или) состояний почек, мочевыводящих путей и мужских половых органов и установления диагноза (ПК1);
- Назначать и проводить консервативное, оперативное и немедикаментозное лечение пациентам с заболеваниями и (или) состояниями почек, использовать медицинские изделия при заболеваниях почек, мочевыводящих путей и мужских половых органов, контролировать их эффективность и безопасность (ПК2);
- Проводить и контролировать эффективности мероприятий по профилактике и формированию здорового образа жизни и санитарно-гигиеническому просвещению и обучению пациентов с заболеваниями и (или) состояниями почек, при заболеваниях почек, мочевыводящих путей и мужских половых органов (ПК3);
- Диагностировать и оказывать экстренную медицинскую помощь при развитии неотложных состояний при заболеваниях и (или) состояниях почек, мочевыводящих путей и мужских половых органов (ПК4);
- Планировать и контролировать эффективность медицинской реабилитации пациентов с заболеваниями и (или) состояниями почек, при заболеваниях почек, мочевыводящих путей и мужских половых органов, в том числе при реализации индивидуальных программ реабилитации или абилитации инвалидов (ПК5)

Слушатель должен знать: Конституцию Российской Федерации; законы и иные нормативные правовые акты Российской Федерации в сфере здравоохранения; основные положения Основ законодательства Российской Федерации об охране здоровья граждан, законодательства об обязательном медицинском страховании, о территориальной программе государственных гарантий бесплатной медицинской помощи (виды медицинской помощи, предоставляемой населению бесплатно, медицинской помощи, предоставляемой в рамках территориальной программы обязательного медицинского страхования, медицинской помощи, предоставляемой за счет средств бюджетов всех уровней). Знать стандарты диагностики и лечения нарушений копулятивной функции

6. Учебно-тематический план модуля №6

№ п/п	Наименование разделов и дисциплин (модулей)*	Трудоёмкость в зачётных единицах	Трудоёмкость в часах (всего)	Аудиторные занятия				Занятия с использованием ДОТ			Формы контроля (аттестация)			Совершенствуемые компетенции
				Лекции	Практические занятия		Семинарские занятия	Лекции	Практические занятия	Семинарские занятия	Текущий контроль	Промежуточная аттестация	Итоговая аттестация	
					всего	В том числе с симуляционным обучением								
6	Модуль 6. Нарушение копулятивной функции у мужчин	12	12		6	4	2	4				Зачет		1,2,3,4,5
6.1	Физиология и психология полового акта. Половые отклонения и извращения.		2				2				Т,ПР,ЗС			1,2,3,4,5
6.2	Эректильная дисфункция: этиология, патогенез, клиника, диагностика и лечение		6		4	2		2			Т,ПР,ЗС			1,2,3,4,5
6.3	Нарушения либидо, эякуляции и оргазма: этиология, патогенез, клиника, диагностика и лечение		4		2	2		2			Т,ПР,ЗС			1,2,3,4,5
	Итоговая аттестация	6	6								Т,ПР,ЗС		6	1,2,3,4,5

Сокращения:

Т – тестирование

ПР – оценка освоения практических навыков (умений)

ЗС – решение ситуационных задач

**2. Тематический план модуля №6
«Нарушение копулятивной функции у мужчин»**

Тематический план лекций

№ п/п	Тема лекции	Кол-во часов	
		Ауд.	ДОТ
1	Эректильная дисфункция: этиология, патогенез, клиника, диагностика и лечение		2
2	Нарушения либидо, эякуляции и оргазма: этиология, патогенез, клиника, диагностика и лечение		2

Тематический план семинарских занятий

№ п/п	Тема занятия	Кол-во часов	
		Ауд.	ДОТ
1	Физиология и психология полового акта. Половые отклонения и извращения.	2	

Тематический план практических занятий

№ п/п	Тема занятия	Кол-во часов		
		Ауд.		ДОТ
		всего	В том числе с симуля	
1	Эректильная дисфункция: этиология, патогенез, клиника, диагностика и лечение	4	2	
2	Нарушения либидо, эякуляции и оргазма: этиология, патогенез, клиника, диагностика и лечение	2	2	

7. Организационно - педагогические условия реализации ДПП

При реализации ДПП применяется вариант дискретного обучения с поэтапным освоением отдельных учебных модулей в порядке, установленном дополнительной профессиональной программой и расписанием занятий.

Реализация ДПП предусматривает использование дистанционных образовательных технологий (ДОТ), применяемых для преподавания теоретических разделов учебных модулей (чтение лекций) с использованием синхронной формы проведения занятий (онлайн лекции в формате вебинара).

Во время проведения практических занятий используются следующие варианты симуляционного обучения: деловая игра, круглый стол, кейс-метод: решение ситуационных задач, моделирующих работу с пациентами.

Итоговая аттестация обучающихся по ДПП осуществляется в очной форме.

Организационное и методическое взаимодействие обучающихся с педагогическими работниками проходит путем непосредственно контакта обучающихся с преподавателями при использовании традиционных форм обучения, а также может осуществляться с применением ДОТ (с использованием ресурсов системы Moodle, посредством электронной почты и т.п.) при подготовке к семинарско-практическим занятиям, а также чтении онлайн лекций в формате вебинаров.

При реализации ДПП местом осуществления образовательной деятельности является место нахождения Университета (клинической базы профильной кафедры).

7.1. Материально-технические условия реализации программы

№ п/п	Наименование специализированных аудиторий, кабинетов, лабораторий, симуляционных классов в ЦСО	Вид занятий (лекция, практическое занятие, семинар)	Наименование оборудования, компьютерного обеспечения др.
1.	ДОКТМО МЗ РФ г. Донецка, включая отделения, учебные комнаты кафедры	Лекции, практические занятия	Компьютер, интерактивная доска, учебно-методические пособия, тестовые задания, ситуационные задачи
2.	Система Moodle специально разработанная для создания качественных online- курсов преподавателями, является пакетом программного обеспечения для создания курсов дистанционного обучения*	Лекция Практическое занятие Тестовое задание	Компьютер, ноутбук, тестовые задания, ситуационные задачи

Система управления обучением (LMS) Moodle установлена на сервере дистанционного образования ФГБОУ ВО ДонГМУ Минздрава России. Система Moodle представляет собой свободное (распространяющееся по лицензии GNU GPL, целью которой является предоставляющее пользователю права копировать, модифицировать и распространять (в т.ч. на коммерческой основе) программы, а также гарантировать, что и пользователи всех производных программ получают вышеперечисленные права) веб-приложение, предоставляющее возможность создавать сайты для онлайн-обучения. Moodle отвечает стандарту SCORM.

Для работы в системе Moodle необходимо Internet-соединение. Рекомендуемая скорость подключения - не менее 1 Мбит/сек. Операционная система: Windows, MAC OS, Linux.

Браузеры:

Internet Explorer, минимальная версия – 10, рекомендуемая версия – последняя
Mozilla Firefox, минимальная версия – 25.0, рекомендуемая версия – последняя
Google Chrome, минимальная версия – 30.0, рекомендуемая версия – последняя
Apple Safari, минимальная версия – 6, рекомендуемая версия – последняя.

В настройках браузера необходимо разрешить выполнение сценариев Javascript. Также необходимо включить поддержку cookie.

Для просмотра документов необходимы: AdobeReader, программы MS Office (Word, Excel, PowerPoint и др.) или OpenOffice.

Программное обеспечение QuickTime и Flash player, необходимое для мультимедийных функций.

Для регистрации в системе Moodle слушателю необходимо предоставить адрес электронной почты.

7.2. Учебно-методическое и информационное обеспечение ДПП

а) Основная литература:

1. Комяков, Б. К. Урология : учебник / Б. К. Комяков. - 2-е изд., перераб. и доп. - Москва : ГЭОТАР-Медиа, 2022. - 480 с. : ил. - Текст : непосредственный.

2. Урология: учебник / А. В. Строчкин, А. А. Жебентяев, Н. А. Нечипоренко [и др.]; под редакцией А. В. Строчкина. - 2-е изд., испр. - Электрон. текст. дан. (1 файл : 28728 КБ). - Минск : Новое знание, 2018. - 224 [8] с. – 1 электрон. опт. диск (CD-R) : цв. 12 см. – Систем. требования: Intel Pentium 1,6 GHz + ; 256 Мб (RAM) ; Microsoft Windows XP + ; Интернет-браузер ; Microsoft Office, Flash Player, Adobe Reader. – Текст : электронный.

3. Малинин, Ю. Ю. Заболевания органов мочеполовой системы : учебное пособие / Ю. Ю. Малинин, А. А. Кривобок ; под редакцией Ю. Ю. Малинина ; ГОО ВПО ДОННМУ ИМ. М. ГОРЬКОГО. - Донецк : Издательство ФЛП Кириенко С. Г., 2022. - 168 с. - Текст : непосредственный.

4. Глыбочко, П. В. Урология. От симптомов к диагнозу и лечению. Иллюстрированное руководство / П. В. Глыбочко; редакторы: П. В. Глыбочко, Ю. Г. Аляев, М. А. Газимиев. - Москва : ГЭОТАР-Медиа, 2021. - 148 с. - ISBN 978-5-9704-6045-0. - Текст : электронный // ЭБС "Консультант студента" : [сайт]. - URL : <https://www.studentlibrary.ru/book/ISBN9785970460450.html> (дата обращения: 30.05.2023). - Режим доступа : по подписке.

5. Пушкарь, Д. Ю. Функциональная урология и уродинамика : клиническое руководство / Д. Ю. Пушкарь, Г. Н. Касян. - Москва : ГЭОТАР-Медиа, 2014. - 376 с. - ISBN 978-5-9704-2924-2. - Текст : электронный // ЭБС "Консультант студента" : [сайт]. - URL : <https://www.studentlibrary.ru/book/ISBN9785970429242.html> (дата обращения: 30.05.2023). - Режим доступа : по подписке.

б) Дополнительная литература:

1. Трансуретральная вапоризация предстательной железы : видеофильм / А. Г. Кривобок, Ю. А. Виненцов, С. А. Сохин, В. В. Волошин ; ГОО ВПО ДОННМУ ИМ. М. ГОРЬКОГО, каф. урологии. – Электрон. дан. (88,3 МБ). – Донецк, 2015. - 1 CD-ROM : цветной, зв. – Систем. требования: Intel Pentium 1,6 GHz и более ; 256 Мб (RAM) ; Microsoft Windows XP и выше ; видеоплеер. – Заглавие с титульного экрана. – Изображение (двухмерное) : видео.

2. Уретероцистоскопия : видеофильм / А. Г. Кривобок, Ю. А. Виненцов, С. А. Сохин, В. В. Волошин ; ГОО ВПО ДОННМУ ИМ. М. ГОРЬКОГО, каф. урологии. - Донецк, 2015. – Электрон. дан. (21 МБ). – Донецк, 2015. - 1 CD-ROM : цветной, зв. – Систем. требования: Intel Pentium 1,6 GHz и более ; 256 Мб (RAM) ; Microsoft Windows XP и выше ; видеоплеер. – Заглавие с титульного экрана. – Изображение (двухмерное) : видео.

3. Лапароскопическая пиелолитотомия: Трансабдоминальная: видеофильм / А. Г. Кривобок, Ю. А. Виненцов, С. А. Сохин, В. В. Волошин ; ГОО ВПО ДОННМУ ИМ. М. ГОРЬКОГО, каф. урологии. - Донецк, 2015. – Электрон. дан. (78,7 МБ). – Донецк, 2015. - 1 CD-ROM : цветной, зв. – Систем. требования: Intel Pentium 1,6 GHz и более ; 256 Мб (RAM) ; Microsoft Windows XP и выше ; видеоплеер. – Заглавие с титульного экрана. – Изображение (двухмерное) : видео.

4. Трансуретральная резекция мочевого пузыря : видеофильм / А. Г. Кривобок, Ю. А. Виненцов, С. А. Сохин, В. В. Волошин ; ГОО ВПО ДОННМУ ИМ. М. ГОРЬКОГО, каф. урологии. - Донецк, 2015. – Электрон. дан. (38 МБ). – Донецк, 2015. - 1 CD-ROM : цветной, зв. – Систем. требования: Intel Pentium 1,6 GHz и более ; 256 Мб (RAM) ; Microsoft Windows XP и выше ; видеоплеер. – Заглавие с титульного экрана. – Изображение (двухмерное) : видео.

5. Лапароскопические и ретроперитонеоскопические операции в урологии / З. А. Кадыров, В. Ш. Рамишвили, С. И. Сулейманов [и др.]. - Москва : ГЭОТАР-Медиа, 2017. - 488 с. - ISBN 978-5-9704-3901-2. - Текст : электронный // ЭБС "Консультант студента" : [сайт]. - URL : <https://www.studentlibrary.ru/book/ISBN9785970439012.html> (дата обращения: 30.05.2023). - Режим доступа : по подписке.

6. Пушкарь, Д. Ю. Робот-ассистированная радикальная простатэктомия: монография / Д. Ю. Пушкарь, К. Б. Колонтарев. - Москва : ГЭОТАР-Медиа, 2014. - 384 с. - ISBN 978-5-9704-3055-2. - Текст : электронный // ЭБС "Консультант студента" : [сайт]. - URL : <https://www.studentlibrary.ru/book/ISBN9785970430552.html> (дата обращения: 30.05.2023). - Режим доступа : по подписке.

7. Глыбочко, П. В. 3D-технологии при операциях на почке : от хирургии виртуальной к реальной / П. В. Глыбочко ; редакторы: П. В. Глыбочко, Ю. Г. Аляев. - Москва : ГЭОТАР-Медиа, 2014. - 296 с. - ISBN 978-5-9704-3185-6. - Текст : электронный // ЭБС "Консультант студента" : [сайт]. - URL : <https://www.studentlibrary.ru/book/ISBN9785970431856.html> (дата обращения: 30.05.2023). - Режим доступа : по подписке.

8. Пушкарь, Д. Ю. Заболевания предстательной железы : краткий справочник / Д. Ю. Пушкарь, В. А. Тутельян, В. А. Малхасян. - Москва : ГЭОТАР-Медиа, 2014. - 192 с. - ISBN 978-5-9704-3042-2. - Текст : электронный // ЭБС "Консультант студента" : [сайт]. - URL : <https://www.studentlibrary.ru/book/ISBN9785970430422.html> (дата обращения: 30.05.2023). - Режим доступа : по подписке.

9. Томилина, Н. А. Хроническая болезнь почек. Избранные главы нефрологии / Н. А. Томилина. - Москва : ГЭОТАР-Медиа, 2017. - 512 с. - ISBN 978-5-9704-4192-3. - Текст : электронный // ЭБС "Консультант студента" : [сайт]. - URL : <https://www.studentlibrary.ru/book/ISBN9785970441923.html> (дата обращения: 30.05.2023). - Режим доступа : по подписке.

10. Ермоленко, В. М. Острая почечная недостаточность: урология / В. М. Ермоленко, А. Ю. Николаев. - Москва : ГЭОТАР-Медиа, 2017. - 240 с. – (Серия "Библиотека врача-специалиста"). - ISBN 978-5-9704-4172-5. - Текст : электронный // ЭБС "Консультант студента" : [сайт]. - URL : <https://www.studentlibrary.ru/book/ISBN9785970441725.html> (дата обращения: 30.05.2023). - Режим доступа : по подписке.

в) методическое обеспечение учебного процесса:

1. Методические указания для слушателей ДПП ПК «Клиническая андрология».
2. Методические рекомендации для преподавателей ДПП ПК «Клиническая андрология».
3. Наборы тестовых заданий для текущего и итогового контроля.

Программное обеспечение и Интернет-ресурсы:

1. Электронный каталог WEB-ОРАС Библиотеки ФГБОУ ВО ДонГМУ Минздрава России <http://katalog.dnmu.ru>
2. ЭБС «Консультант студента» <http://www.studmedlib.ru>
3. Научная электронная библиотека (НЭБ) eLIBRARY <http://elibrary.ru>
4. Научная электронная библиотека «КиберЛенинка» <https://cyberleninka.ru/>
5. PubMed <https://www.ncbi.nlm.nih.gov/pubmed>

8. Формы аттестации и оценочные материалы

8.1. Текущий контроль.

Текущий контроль учебной деятельности врачей-урологов осуществляется во время проведения практических, семинарских занятий с целью проверки уровня подготовленности к выполнению конкретных видов работ. Оценивание учебной деятельности проводится стандартизировано. Согласно структуре практического (семинарского) занятия определяются основные виды деятельности, которые оцениваются, прежде всего – практическая работа под руководством преподавателя и текущий тестовый контроль. За каждый из них выставляется отдельная оценка.

Оценивание практической работы – это оценка степени овладения умениями и навыками.

Профильная кафедра, в соответствии с целями занятия и учебным планом, определяет типовые задачи деятельности и умений, которые проверяются и оцениваются.

Например:

- *определение основных симптомов и синдромов (на основе опроса и физикального обследования), определение предварительного диагноза;*
- *определение плана дополнительных методов обследования и оценки результатов;*
- *проведение дифференциального диагноза и определение клинического диагноза;*
- *определение лечебной тактики ведения больного, решение вопросов профилактики заболевания, реабилитации больного;*
- *диагностика и лечение неотложных состояний в соответствии с темой занятия.*

Правильность выполнения типовых задач деятельности и умений, которые проверяются, оценивается баллами «1», «0,5» и «0» (выполнено, выполнено не полностью, не выполнено). Владение практическими навыками оценивается баллами «1» или «0» (выполнено, не выполнено).

Оценки выставляются на основе суммы баллов, полученных слушателями при оценивании степени овладения практическими навыками и умениями, правильности их выполнения, и отношения суммы баллов к максимально возможной сумме баллов (если обучающийся правильно выполнил все требуемые умения и навыки):

- при наличии 90-100 % – «5»,
- 80-89 % – «4»,
- 70-79 % – «3»,
- менее 70 % – «2».

Например:

тема занятия предусматривает, что обучающийся должен продемонстрировать владение 9 практическими умениями и 3 навыками, т.е. максимально возможное количество баллов 12.

Если обучающийся продемонстрировал правильное выполнение всех навыков, но допустил несущественные ошибки при выполнении трёх практических умений (выполнил их не полностью), то он получает $3+6+1,5 = 10,5$ баллов.

Это составляет 87,5% от 12 баллов (максимально возможного количества баллов за практические навыки и умения по данной теме), т.е. оценка 4.

Текущий тестовый контроль осуществляется с помощью индивидуальных наборов тестов из 10 тестовых заданий формата А, проверяющих достижения конкретных целей занятия. Наборы тестовых заданий по каждой теме находятся в электронном и печатном виде на профильной кафедре. Банк тестовых заданий ДПП ПК «Клиническая андрология» составляет 300 тестов.

Оценка за работу с тестовыми заданиями выставляется по шкале:

- при наличии 90-100% правильных ответов тестов – «5»,
- 80-89% правильных ответов – «4»,
- 70-79% правильных ответов – «3»,
- менее 70% правильных ответов – «2».

1.2. Промежуточная аттестация

Промежуточная аттестация слушателей ФИПО в ФГБОУ ВО ДонГМУ Минздрава России проводится с целью оценивания результатов освоения обучающимся дисциплин (модулей) ДПП по конкретной специальности на отдельных завершенных этапах обучения.

Промежуточная аттестация слушателей ДПП проводится после завершения изучения дисциплины (модуля), проводится в формате зачета.

Зачет – форма контроля обучения, предусматривающая оценивание освоения слушателем учебного материала исключительно на основании выполнения им определенных видов работ на текущих практических, семинарских, лабораторных занятиях.

Слушателю ДПП выставляется зачет в случае выполнения им в полном объеме учебного плана (отсутствие неотработанных пропусков аудиторных занятий) и всех видов работ, предусмотренных программой по конкретной дисциплине/модулю, при среднем балле успеваемости по дисциплине/модулю 3,0 и выше.

1.3. Итоговая аттестация

Итоговая аттестация слушателей ДПП должна выявлять теоретическую и практическую подготовку слушателя по специальности.

Цель итоговой аттестации:

- Установление уровня подготовки слушателя к выполнению профессиональных задач, проверка достижения общей и конкретной целей обучения.
- Проверка уровня сформированности компетенций (теоретической и практической подготовки).

Методические материалы.

4.1. Фонд оценочных средств цикла.

4.2. Программа итоговой аттестации.

4.3. Инструкция по оцениванию учебной деятельности ординаторов, слушателей ФИПО в ФГБОУ ВО ДонГМУ Минздрава России, утвержденная в установленном порядке.

К итоговой аттестации допускаются слушатели ФИПО, выполнившие учебный план в полном объеме и имеющие средний балл за текущую успеваемость не ниже 3,0.

Итоговая аттестация (экзамен) проводится в два этапа.

На первом этапе осуществляется *тестирование* с помощью наборов тестов из 50 тестовых заданий формата А, охватывающих основные цели цикла обучения, сложность наборов тестовых заданий зависит от уровня врачебной квалификации слушателя.

Второй этап представляет собой *оценку степени освоения практических навыков и умений.*

Первый этап итоговой аттестации – тестовая часть экзамена, которая проводится с помощью наборов тестовых заданий из 50 тестов формата А, охватывающих основные цели цикла обучения. Все наборы тестов имеют равное число заданий. Каждое задание имеет только один правильный ответ. Уровень сложности наборов тестовых заданий зависит от уровня врачебной квалификации слушателя. Наборы тестовых заданий по каждой теме находятся в электронном и печатном виде на профильной кафедре. Банк тестовых заданий ДПП ПК «Клиническая андрология» составляет 300 тестов.

Примеры тестовых заданий:

№ 1.

Больной Ш. 43 лет жалуется на в области промежности, частые болезненные мочеиспускания. Заболел остро после переохлаждения. Объективно состояние удовлетворительное,

температура тела нормальная. При осмотре гиперемия наружного отверстия мочеиспускательного канала, гнойные выделения. При пальцевом ректальном исследовании – без особенностей. С помощью трехстаканной пробы проведена дифференциальная диагностика острого уретрита и острого уретропростатита.

Какие результаты трехстаканной пробы у больного будут свидетельствовать об остром уретропростатите?

- A. Во всех 3 порциях лейкоцитурии нет.
- B. Лейкоцитурия в первой порции.
- C. Лейкоцитурия в третьей порции.
- D. Лейкоцитурия в первой и третьей порции.
- E. Тотальная лейкоцитурия во всех трех порциях мочи.

№ 2.

Больной 42 лет жалуется на частое, затрудненное мочеиспускание, давящие боли в паховой области, снижение эрекции. Жалобы появились 3 дня назад. Объективно: повышенного питания, состояние удовлетворительное, температура тела 36,7С. При пальпации предстательной железы умеренная болезненность. Общий анализ мочи: удельный вес - 1021; эритроциты - 5-10 в поле зрения лейкоциты – 1/4 в поля зрения. Заподозрен конгестивный простатит.

Назовите причину возникновения конгестивного простатита у данного больного?

- A. Нейроциркуляторные расстройства.
- B. Эндоуретральные инструментальные исследования
- C. Эндокринные заболевания.
- D. Нарушение венозного оттока.
- E. Нерегулярная половая жизнь.

№ 3.

Больной П. 61года обследуется у уролога по поводу синдрома хронической тазовой боли. Патологии со стороны предстательной железы не выявлено. Отмечает эректильную дисфункцию, периодически появление крови в эякуляте. В общем анализе мочи удельный вес 1021, лейкоциты 10-12 в поле зрения, эритроциты 2-4 в поле зрения, бактерии++. В анализе спермы – повышенное содержание лейкоцитов, наличие бактерий.

Какой дополнительный метод исследования позволит поставить окончательный диагноз пациенту?

- A. Исследование секрета предстательной железы
- B. Везикулография
- C. Анализ мочи - трех-стаканная проба
- D. Пункционная биопсия семенных пузырьков
- E. Компьютерная томография органов малого таза

№ 4.

Больной П. 36 лет находится в урологическом отделении с диагнозом острый гнойный везикулит. Проводимая антибактериальная терапия (цефтриаксон, ципрофлоксацин) малоэффективна. Сохраняется болевой, интоксикационный синдром.

Определите тактику дальнейшего лечения?

- A. Замена антибактериальной терапии (гентамицин, метрогил).
- B. Присоединение иммунотерапии (полиоксидоний).
- C. Присоединение физиотерапевтического лечения (электрофорез с индометацином).
- D. Везикулоэктомия.
- E. Дренирование семенных пузырьков, добавить к лечению метрогил.

№ 5.

Больной К. 31 лет обратился к урологу в связи с невозможностью зачать ребенка. В браке 5 лет, методы контрацепции не используют, в анамнезе острый гонорейный орхоэпидидимит 8 лет назад, периодически отмечает тяжесть и тянущие боли в мошонке после переохлаждения, которые проходят без лечения. пузыря. При осмотре мошонка обычных размеров и формы, безболезненна, левый придаток яичка уплотнен, бугристый, безболезненный. При ультразвуковом исследовании органов мошонки – эхопризнаки хронического эпидидимита.

Какую форму бесплодия можно предположить у данного больного?

- A. Секреторную.
- B. Экскреторную.
- C. Венерическую.
- D. Врожденную.
- E. Приобретенную.

№ 6.

Больной Т. 28 лет, наблюдается у уролога по поводу хронического орхоэпидидимита в течение 6 лет. Обратился по поводу обследования на фертильность, в браке 5 лет. При исследовании спермограммы выявлена экскреторная форма бесплодия на фоне хронического орхоэпидидимита.

Тактика лечения пациента?

- A. Тестостерон в/в.
- B. Ципрофлоксацин, тестостерон и комбилипен.
- C. Иглорефлексотерапия.
- D. Дренирование семенных канатиков.
- E. Электрофорез на область мошонки с трипсином.

№7

Больной В. 29 лет обратился с жалобами на периодически возникающие боли в правой половине мошонки при ходьбе. В браке, детей нет, в анамнезе неоднократные венерические уретриты. При осмотре мошонка обычной формы и размеров. При пальпации мошонки правое яичко не увеличено, плотной консистенции болезненное при пальпации. Выставлен диагноз хронического правостороннего орхита, бесплодие?

Определите тактику обследования пациента для уточнения формы бесплодия?

- A. Ультразвуковое исследование яичек и семенных пузырьков.
- B. Спермограмма.
- C. Биопсия яичек
- D. Люминисцентное исследование эпителия уретры.
- E. Спермограмма и определение уровня половых гормонов

№8

Больной К. 19 лет обратился к урологу с жалобами на маленький размер полового члена. При осмотре половой член длиной 3-4 см, мошонка не увеличена. При пальпации определяется половой член длиной 9 см, погруженный в ткани мошонки, органы мошонки – без патологии. Выставлен диагноз скрытого полового члена.

Ваша тактика лечения?

- A. Выведение кавернозных тел из окружающих тканей с последующей фиксацией
- B. Операция по увеличению полового члена.
- C. Фаллопластика
- D. Фаллопротезирование.
- E. Операция по Несбиту.

№9

К урологу обратился больной Л. 18 лет с жалобами периодически возникающие на

боли в левой половине мошонки. При осмотре в левой половине мошонки визуально определяются расширенные вены семенного канатика, размеры и консистенция яичка без особенностей. Пальпация левой половины мошонки безболезненна. Положительный симптом кашлевого толчка. В горизонтальном положении вены левого семенного канатика спадаются.

Определите тактику лечения?

- A. Операция Иванисевича
- B. Повторное обследование через 6 мес
- C. Операция Палома
- D. Дексалгин
- E. Тестикулоилеакальный анастомоз

Второй этап итоговой аттестации – практически-ориентированный экзамен, представляет собой *оценку степени освоения практических навыков и умений по специальности.*

Профильная кафедра, в соответствии с целями обучения на цикле и учебным планом, определяет типовые задачи деятельности и умений, которые проверяются и оцениваются.

Например:

- *определение основных симптомов и синдромов (на основе опроса и физикального обследования), определение предварительного диагноза;*
- *определение плана дополнительных методов обследования и оценки результатов;*
- *проведение дифференциального диагноза и определение клинического диагноза;*
- *определение тактики ведения больного, решение вопросов профилактики заболевания, реабилитации больного;*
- *диагностика и лечение неотложных состояний.*

Правильность выполнения типовых задач деятельности и умений, которые проверяются, оценивается баллами «1», «0,5» и «0» (выполнено, выполнено не полностью, не выполнено). Владение практическими навыками оценивается баллами «1» или «0» (выполнено, не выполнено).

Оценки за второй этап экзамена выставляются на основе суммы баллов, полученных слушателями при оценивании степени овладения практическими умениями и правильности выполнения навыков, и ее отношения к максимально возможной сумме баллов (если бы обучающийся правильно выполнил все требуемые умения и навыки):

- при наличии 90-100 % – «5»,
- 80-89 % – «4»,
- 70-79 % – «3»,
- менее 70 % – «2».

Например:

Практически-ориентированный экзамен предусматривает, что обучающийся должен продемонстрировать владение 9 практическими умениями и 3 навыками, т.е. максимально возможное количество баллов 12.

Если обучающийся продемонстрировал правильное выполнение всех навыков, но допустил несущественные ошибки при выполнении трех практических умений (выполнил их не полностью), то он получает $3+6+1,5 = 10,5$ баллов.

Это составляет 87,5% от 12 баллов (максимально возможного количества баллов за практические умения и навыки по практически-ориентированному экзамену), т.е. оценка 4.

На втором этапе итоговой аттестации выполнение обучающимися заданий оценивается по шкале, разработанной на профильной кафедре и согласованной с методической комиссией ФИПО.

За каждый этап итоговой аттестации выставляется оценка.

При положительной оценке на обоих этапах общий (средний) балл по итоговой аттестации рассчитывается следующим образом: необходимо к оценке за тестовый контроль прибавить оценку за практически-ориентированный экзамен и разделить на 2 (среднеарифметическое значение).

Оценка за экзамен выставляется по следующей шкале:

<i>Общий (средний) балл за экзамен</i>	<i>Оценка за экзамен</i>
4,5-5,0	5
3,5-4,0	4
3,0	3
Двойка за один из этапов экзамена	2

Слушатели, не прошедшие итоговую аттестацию в связи с неявкой на итоговую аттестацию по неуважительной причине или в связи с получением оценки «неудовлетворительно» отчисляются с цикла ДПП ПК с выдачей справки об обучении как не выполнившие обязанностей по добросовестному освоению образовательной программы и выполнению учебного плана.

Обучающиеся, не прошедшие итоговую аттестацию в связи с неявкой на нее по уважительной причине, вправе пройти ее в течение 6 месяцев после завершения итоговой аттестации.

Для рассмотрения апелляционных заявлений слушателей создаются апелляционные комиссии (далее – Комиссия) по результатам итоговой аттестации по каждой специальности. Состав апелляционной комиссии утверждается приказом ФГБОУ ВО ДонГМУ Минздрава России.

В состав Комиссии по рассмотрению апелляционных заявлений включаются не менее 5 человек из числа профессорско-преподавательского состава профильных кафедр, не входящих в состав экзаменационных комиссий по данной специальности. Председателем апелляционной комиссии является проректор по последипломному образованию ФГБОУ ВО ДонГМУ Минздрава России. Работа Комиссии строится путем проведения заседаний, на которых рассматриваются апелляционные заявления. Заседание апелляционной комиссии правомочно, если в нем участвуют не менее двух третей ее состава, утвержденного приказом. Ведение заседания Комиссии осуществляется председателем, а в случае его отсутствия – заместителем председателя. Рассмотрение апелляции не является пересдачей итоговой аттестации. В ходе рассмотрения жалобы проверяется лишь соблюдение установленного порядка проведения аттестационного испытания и правильность оценивания результатов итоговой аттестации на основании изучения материалов, представленных экзаменационной комиссией (протоколы соответствующих этапов практически-ориентированного экзамена, ответные формы тестового контроля знаний). Апелляция подается слушателем в день объявления результатов аттестационного испытания (или в течение следующего рабочего дня). Рассмотрение апелляции проводится не позднее следующего рабочего дня после ее подачи. После рассмотрения апелляции Комиссия принимает решение об изменении оценки по итоговой аттестации (как в случае ее повышения, так и в случае ее понижения) либо сохранении ее без изменения. Решение апелляционной комиссии принимается простым большинством голосов членов Комиссии, участвующих в заседании. При равном количестве голосов решающим является голос председателя, а в случае его отсутствия – заместителя председателя. Официальное протоколом решение Комиссии доводится до сведения заявителя.