

**ФЕДЕРАЛЬНОЕ ГОСУДАРСТВЕННОЕ БЮДЖЕТНОЕ ОБРАЗОВАТЕЛЬНОЕ
УЧРЕЖДЕНИЕ ВЫСШЕГО ОБРАЗОВАНИЯ
«ДОНЕЦКИЙ ГОСУДАРСТВЕННЫЙ МЕДИЦИНСКИЙ УНИВЕРСИТЕТ
ИМЕНИ М. ГОРЬКОГО»**

МИНИСТЕРСТВА ЗДРАВООХРАНЕНИЯ РОССИЙСКОЙ ФЕДЕРАЦИИ

УТВЕРЖДАЮ

Ректор ФГБОУ ВО ДонГМУ Минздрава
России

член корр. НАМНУ, проф. Г.А. Игнатенко


« 01 » февраля 2024 г.

**Дополнительная профессиональная программа
повышения квалификации
«ДОБРОКАЧЕСТВЕННАЯ ДИСПЛАЗИЯ МОЛОЧНЫХ ЖЕЛЕЗ –
ЗОНА ОТВЕТСТВЕННОСТИ АКУШЕРА-ГИНЕКОЛОГА»
Кафедра акушерства, гинекологии, перинатологии, детской и
подростковой гинекологии ФНМФО**

Трудоемкость: 36 часов /36 зачетные единицы трудоемкости

Специальность основная: акушерство и гинекология

Форма обучения: очная

Донецк 2024


Разработчики программы:

№ п/п	Фамилия, имя, отчество	Учёная степень, учёное звание	Занимаемая должность
1.	Чайка Владимир Кириллович	д.мед.н., профессор	Зав. кафедрой акушерства, гинекологии, перинатологии, детской и подростковой гинекологии ФНМФО
2.	Ласачко Светлана Анатольевна	д.мед.н., доцент	Профессор кафедры акушерства, гинекологии, перинатологии, детской и подростковой гинекологии ФНМФО
3.	Говоруха Ирина Тихоновна	д.мед.н., профессор	Профессор кафедры акушерства, гинекологии, перинатологии, детской и подростковой гинекологии ФНМФО
4.	Черных Светлана Владимировна	д.мед.н., доцент	Профессор кафедры акушерства, гинекологии, перинатологии, детской и подростковой гинекологии ФНМФО
5.	Вустенко Виталина Васильевна	к.мед.н., доцент	Доцент кафедры акушерства, гинекологии, перинатологии, детской и подростковой гинекологии ФНМФО

ДПП ПК «Доброкачественная дисплазия молочных желез – зона ответственности акушера-гинеколога» обсуждена на учебно-методическом заседании кафедры акушерства, гинекологии, перинатологии, детской и подростковой гинекологии ФНМФО

« 17 » января 2024 г., протокол № 10

Зав. кафедрой акушерства, гинекологии, перинатологии, детской и подростковой гинекологии ФНМФО, д.м.н., профессор



(подпись)

В.К. Чайка

ДПП ПК «Доброкачественная дисплазия молочных желез – зона ответственности акушера-гинеколога» рассмотрена на заседании методической комиссии ФНМФО

« 18 » января 2024 г., протокол № 3

Председатель комиссии, д.м.н., профессор



(подпись)

А.Э. Багрий

ДПП ПК «Доброкачественная дисплазия молочных желез – зона ответственности акушера-гинеколога» утверждена на заседании Ученого совета ФНМФО

« 18 » января 2024 г., протокол № 5

Председатель Ученого совета ФНМФО


(подпись)

Я.С. Валигун

Заместитель проректора по учебной работе по вопросам последипломного образования, к.м.н., доцент


(подпись)

А.Л. Христуленко

ДПП ПК «Доброкачественная дисплазия молочных желез – зона ответственности акушера-гинеколога» утверждена на заседании Ученого совета ФГБОУ ВО ДонГМУ Минздрава России протокол № 1 от « 01 » февраля 2024 г.

Секретарь

Ученого совета

ФГБОУ ВО ДонГМУ Минздрава России

к.м.н., доцент


(подпись)

Е.И. Беседина

СОДЕРЖАНИЕ

1.	Общая характеристика дополнительной профессиональной образовательной программы	4
2.	Цель программы	4
3.	Планируемые результаты обучения	5
4.	Учебный план	26
5.	Календарный учебный график	27
6.	Рабочие программы модулей	28
7.	Организационно-педагогические условия	37
7.1.	Материально-технические условия реализации программы	37
7.2.	Учебно-методическое и информационное обеспечение	38
8.	Формы аттестации и оценочные материалы	39
8.1.	Текущий контроль	39
8.2.	Промежуточная аттестация	40
8.3.	Итоговая аттестация	40

ПОЯСНИТЕЛЬНАЯ ЗАПИСКА

1. Общая характеристика дополнительной профессиональной образовательной программы

Дополнительная профессиональная образовательная программа (ДПП) повышения квалификации врачей «Доброкачественная дисплазия молочных желез – зона ответственности акушера-гинеколога» со сроком освоения 36 академических часов является нормативно-методическим документом, регламентирующим содержание, организационно-методические формы и трудоёмкость обучения.

Дополнительные профессиональные образовательные программы, реализуемые в ФГБОУ ВО ДонГМУ Минздрава России, представляют собой комплект учебно-методических документов, определяющих содержание и методы реализации процесса обучения, разработанный и утверждённый ВУЗом с учётом требований рынка труда, федеральных государственных образовательных стандартов, профессиональных стандартов, квалификационных требований.

Актуальность дополнительной профессиональной программы повышения квалификации «Доброкачественная дисплазия молочных желез – зона ответственности акушера-гинеколога» обусловлена необходимостью совершенствования компетенций врачебной деятельности с учетом действующих клинических рекомендаций.

ДПП направлена на формирование у слушателей компетенций, позволяющих оказывать пациенткам квалифицированную помощь; формирование готовности и способности к профессиональному, личностному и культурному самосовершенствованию, стремления к постоянному повышению своей квалификации, новаторству.

ДПП регламентирует цели, планируемые результаты обучения, учебный план, календарный учебный график, содержание рабочих программ, условия и технологии реализации образовательного процесса, оценку качества подготовки (Приказ Минобрнауки России от 01.07.2013 г. N499 «Об утверждении Порядка организации и осуществления образовательной деятельности по дополнительным профессиональным программам».)

Программа разработана с учётом:

1. Приказа Минобрнауки России от 01.07.2013 г. N499 «Об утверждении Порядка организации и осуществления образовательной деятельности по дополнительным профессиональным программам».
2. Профессионального стандарта «Врач-акушер-гинеколог», утвержденного приказом Министерства труда и социальной защиты Российской Федерации от 19.04.2021 г. № 262н.
3. Лицензии на образовательную деятельность ФГБОУ ВО ДонГМУ Минздрава России.

2. Цель программы

Качественная подготовка слушателей в соответствии с перечнем компетенций, необходимых для освоения ДПП.

Совершенствование профессиональных компетенций врача акушера-гинеколога, необходимых для выполнения всех видов профессиональной деятельности в рамках имеющейся квалификации, в т.ч. оказание медицинской помощи женщинам в период беременности, родов, в послеродовой период, после прерывания беременности, с акушерскими осложнениями, гинекологическими заболеваниями и доброкачественными диффузными изменениями молочных желез, диагностической и лечебной трудовых функций. Врач-акушер-гинеколог выполняет следующие виды профессиональной деятельности: профилактическая, диагностическая, лечебная, реабилитационная, организационно-управленческая.

Задачи теоретической части изучения ДПП:

- 1) совершенствование знаний о проведении медицинского обследования и лечения женщин с доброкачественными диффузными изменениями молочных желез в период беременности, в послеродовой период, после прерывания беременности, с гинекологическими

заболеваниями в амбулаторных условиях и (или) в условиях дневного и профильного стационара с учетом патогенетических особенностей развития гинекологических заболеваний,

2) совершенствование знаний о современных методах контроля эффективности медицинской реабилитации женщин с доброкачественными диффузными изменениями молочных желез в период беременности, в послеродовой период, после прерывания беременности, с гинекологическими заболеваниями в амбулаторных условиях и (или) в условиях дневного и профильного стационара;

3) совершенствование знаний о современных методах контроля эффективности мероприятий по профилактике и формированию здорового образа жизни и санитарно-гигиеническому просвещению среди женщин с доброкачественными диффузными изменениями молочных желез в амбулаторных условиях и (или) в условиях дневного и профильного стационара;

4) совершенствование знаний о современных методах проведения анализа медико-статистической информации, ведение медицинской документации, организация деятельности находящегося в распоряжении медицинского персонала в амбулаторных условиях и (или) в условиях дневного и профильного стационара.

Задачи практической части изучения ДПП:

1) совершенствовать умения и владения диагностикой гинекологических заболеваний, доброкачественных изменений молочных желез;

2) совершенствовать умения и владения в оказании акушерско-гинекологической помощи пациенткам с доброкачественными диффузными заболеваниями молочных желез.

3. Планируемые результаты обучения

Планируемые результаты обучения вытекают из Профессионального стандарта «Врач акушер-гинеколог», утвержденного приказом Министерства труда и социальной защиты Российской Федерации от 19.04.2021 г. № 262н.

Требования к квалификации врача акушера-гинеколога: Высшее образование специалист по специальности "Лечебное дело" или "Педиатрия" и подготовка в интернатуре и (или) ординатуре по специальности "Акушерство и гинекология" или высшее образование - специалист по специальности "Лечебное дело" или "Педиатрия" и освоение программы ординатуры по специальности "Акушерство и гинекология" в части, касающейся профессиональных компетенций, соответствующих обобщенной трудовой функции кода В профессионального стандарта "Врач - акушер-гинеколог".

Особые условия допуска к работе. В результате освоения программы дополнительного профессионального образования «**Доброкачественная дисплазия молочных желез – зона ответственности акушера-гинеколога**» врач-акушер-гинеколог должен актуализировать свои знания, осуществить формирование профессиональной компетенции путем обучения проведению диагностических, дифференциально-диагностических и терапевтических мероприятий.

В результате успешного освоения программы слушатель усвершенствует имеющиеся профессиональные компетенции - способность/готовность:

1) Проводить обследования женщин в целях медицинского обследования в период беременности, в послеродовой период, после прерывания беременности, с гинекологическими заболеваниями и доброкачественными диффузными изменениями молочных желез в амбулаторных условиях и (или) в условиях дневного и профильного стационара (ПК1);

2) Назначать и проводить лечение женщинам в период беременности, в послеродовой период, после прерывания беременности, с гинекологическими заболеваниями и доброкачественными диффузными изменениями молочных желез, контроль его эффективности и безопасности в амбулаторных условиях и (или) в условиях дневного и профильного стационара (ПК2);

3) Планировать и контролировать эффективность медицинской реабилитации женщин в период беременности, в послеродовой период, после прерывания беременности, с гинекологическими заболеваниями и доброкачественными диффузными изменениями молочных

желез в амбулаторных условиях и (или) в условиях дневного и профильного стационара (ПК3);

4) Планировать и контролировать эффективность мероприятий по профилактике и формированию здорового образа жизни и санитарно-гигиеническому просвещению среди женщин в амбулаторных условиях и (или) в условиях дневного и профильного стационара (ПК4);

5) Проводить анализ медико-статистической информации, ведение медицинской документации, организация деятельности находящегося в распоряжении медицинского персонала в амбулаторных условиях и (или) в условиях дневного и профильного стационара (ПК6).

Связь ДПП ПК с профессиональным стандартом «Врач акушер-гинеколог»:

Трудовая функция (профессиональная компетенция)	Трудовые действия	Необходимые умения	Необходимые знания
А/01.8 (ПК 1-4,6)	Сбор жалоб, анамнеза жизни и заболевания пациенток в период беременности, в послеродовой период, после прерывания беременности, с гинекологическими заболеваниями и доброкачественными диффузными изменениями молочных желез (их законных представителей)	Осуществлять сбор жалоб, анамнеза жизни и заболевания у пациенток в период беременности, в послеродовой период, после прерывания беременности, с гинекологическими заболеваниями и доброкачественными диффузными изменениями молочных желез (их законных представителей)	Общие вопросы организации оказания медицинской помощи населению
	Интерпретация информации, полученной от пациенток (их законных представителей) в период беременности, в послеродовой период, после прерывания беременности, с гинекологическими заболеваниями и доброкачественными диффузными изменениями молочных желез	Интерпретировать и анализировать полученную информацию от пациенток (их законных представителей) в период беременности, в послеродовой период, после прерывания беременности, с гинекологическими заболеваниями и доброкачественными диффузными изменениями молочных желез	Порядок оказания медицинской помощи по профилю "акушерство и гинекология"
	Осмотр и медицинское обследование пациенток в период беременности, в послеродовой период, после прерывания беременности, с гинекологическими заболеваниями и доброкачественными диффузными изменениями молочных желез	Оценивать анатомо-физиологическое состояние органов женской репродуктивной системы и молочных желез, в том числе в период беременности, родов и в послеродовой период	Стандарты первичной медико-санитарной помощи, специализированной, в том числе высокотехнологичной, медицинской помощи по профилю "акушерство и гинекология"
	Формулирование предварительного диагноза и составление плана проведения лабораторных и инструментальных обследований пациенток в период беременности, в послеродовой период, после прерывания беременности, с гинекологическими заболеваниями и доброкачественными	Применять методы осмотра и медицинских обследований пациенток в период беременности, в послеродовой период, после прерывания беременности, с гинекологическими заболеваниями и доброкачественными диффузными изменениями молочных желез с учетом возрастных	Клинические рекомендации при оказании медицинской помощи

	<p>диффузными изменениями молочных желез в соответствии с порядками оказания медицинской помощи, на основе клинических рекомендаций, с учетом стандартов медицинской помощи</p>	<p>анатомо-физиологических особенностей:</p> <ul style="list-style-type: none"> - аускультация плода с помощью стетоскопа, ручного доплеровского устройства; - бимануальное влагалищное исследование; - визуальное исследование и пальпация молочных желез; - визуальный осмотр наружных половых органов; - измерение окружности живота, высоты дна матки, размеров таза; - определение срока беременности; - осмотр шейки матки в зеркалах; - оценку менструального календаря; - оценку состояния пациентки; - оценку степени развития молочных желез (В 1-5) и полового оволосения (Р 1-5,6) по Таннеру; - получение влагалищного мазка, соскоба вульвы и соскоба с шейки матки; - физикальное исследование различных органов и систем 	
	<p>Направление пациенток в период беременности, в послеродовой период, после прерывания беременности, с гинекологическими заболеваниями и доброкачественными диффузными изменениями молочных желез на лабораторные и инструментальные обследования в соответствии с порядками оказания медицинской помощи, на основе клинических рекомендаций, с учетом стандартов медицинской помощи</p>	<p>Интерпретировать и анализировать результаты осмотров и медицинских обследований пациенток в период беременности, в послеродовой период, после прерывания беременности, с гинекологическими заболеваниями и доброкачественными диффузными изменениями молочных желез с установлением предварительного диагноза</p>	<p>Основы топографической анатомии областей тела, в том числе передней брюшной стенки и брюшной полости, забрюшинного пространства, органов малого таза, урогенитальной области, молочных желез, в норме и при патологии у пациенток с учетом возрастных анатомо-физиологических особенностей</p>
	<p>Выполнение и обеспечение безопасности диагностических манипуляций пациенткам в период беременности, в послеродовой период, после прерывания беременности, с гинекологическими заболеваниями и доброкачественными диффузными изменениями молочных желез в соответствии с порядками оказания медицинской помощи</p>	<p>Обосновывать и планировать объем лабораторных исследований пациенток в период беременности, в послеродовой период, после прерывания беременности, с гинекологическими заболеваниями и доброкачественными диффузными изменениями молочных желез в соответствии с порядками оказания медицинской помощи</p>	<p>Основные вопросы нормальной и патологической физиологии органов репродуктивной системы и молочных желез у пациенток до беременности, во время беременности, в родах и в послеродовой период с учетом возрастных анатомо-физиологических особенностей, группы риска заболеваний органов репродуктивной системы</p>

	помощи, на основе клинических рекомендаций, с учетом стандартов медицинской помощи	помощи, на основе клинических рекомендаций, с учетом стандартов медицинской помощи	
	Интерпретация результатов осмотра и медицинского обследования, лабораторных и инструментальных обследований пациенток в период беременности, в послеродовой период, после прерывания беременности, с гинекологическими заболеваниями и доброкачественными диффузными изменениями молочных желез	Интерпретировать и анализировать результаты лабораторных исследований пациенток в период беременности, в послеродовой период, после прерывания беременности, с гинекологическими заболеваниями и доброкачественными диффузными изменениями молочных желез	Взаимосвязь функциональных систем организма и уровни их регуляции у пациенток с учетом возрастных особенностей Медицинские показания для направления пациенток в период беременности, родов, в послеродовой период, после прерывания беременности, с гинекологическими заболеваниями и доброкачественными диффузными изменениями молочных желез на консультации к врачам-специалистам с целью уточнения диагноза
	Направление пациенток в период беременности, в послеродовой период, после прерывания беременности, с гинекологическими заболеваниями и доброкачественными диффузными изменениями молочных желез на консультацию к врачам-специалистам в соответствии с порядками оказания медицинской помощи, на основе клинических рекомендаций, с учетом стандартов медицинской помощи	Обеспечивать оптимальный выбор принципов подготовки к планируемой беременности, принципов ведения беременности, родов и послеродового периода у пациенток доброкачественными диффузными изменениями молочных желез	Методика сбора жалоб, анамнеза жизни, заболевания у пациенток (их законных представителей) в период беременности, родов, в послеродовой период, после прерывания беременности, с гинекологическими заболеваниями и доброкачественными диффузными изменениями молочных желез
	Направление пациенток для оказания специализированной, в том числе высокотехнологической, медицинской помощи, в условиях стационара или дневного стационара при наличии медицинских показаний	Обосновывать, планировать объем и назначать инструментальные обследования пациенткам в период беременности, в послеродовой период, после прерывания беременности, с гинекологическими заболеваниями и доброкачественными диффузными изменениями молочных желез в соответствии с порядками оказания медицинской помощи, на основе клинических рекомендаций, с учетом стандартов медицинской помощи	Методика осмотра и медицинских обследований пациенток в период беременности, родов, в послеродовой период, после прерывания беременности, с гинекологическими заболеваниями и доброкачественными диффузными изменениями молочных желез
	Обеспечение оптимального выбора принципов подготовки к планируемой беременности,	Выполнять инструментальные обследования пациенток в	Методы лабораторных и инструментальных обследований для оценки

<p>принципы ведения беременности, родов и послеродового периода, в том числе у пациенток с соматическими заболеваниями и инфекционными заболеваниями</p>	<p>период беременности, в послеродовой период, после прерывания беременности, с гинекологическими заболеваниями в соответствии с порядками оказания медицинской помощи, на основе клинических рекомендаций, с учетом стандартов медицинской помощи:</p> <ul style="list-style-type: none"> - биопсию эндометрия (цуг, пайпель); - вакуум-аспирацию эндометрия; - зондирование матки; -кольпоскопию/вагиноскопию/вульвоскопию; - отдельное диагностическое выскабливание полости матки и цервикального канала (далее - РДВ) 	<p>состояния здоровья, медицинские показания к их проведению, правила интерпретации их результатов у пациенток в период беременности, родов, в послеродовой период, после прерывания беременности, с гинекологическими заболеваниями и доброкачественными диффузными изменениями молочных желез</p>
<p>Установление диагноза пациенткам в период беременности, в послеродовой период, после прерывания беременности, с гинекологическими заболеваниями и доброкачественными диффузными изменениями молочных желез в соответствии с действующей Международной статистической классификацией болезней и проблем, связанных со здоровьем (далее - МКБ)</p>	<p>Интерпретировать и анализировать результаты инструментальных обследований пациенток в период беременности, в послеродовой период, после прерывания беременности, с гинекологическими заболеваниями и доброкачественными диффузными изменениями молочных желез:</p> <ul style="list-style-type: none"> -кольпоскопии/вагиноскопии /вульвоскопии; - компьютерной томографии (далее - КТ) органов малого таза, в том числе с контрастированием; - магнитно-резонансной томографии (далее - МРТ) органов малого таза, в том числе с внутривенным контрастированием; - маммографии; - ультразвукового исследования (далее -УЗИ) органов малого таза; - УЗИ органов брюшной полости; - УЗИ почек и мочевыводящих путей; - УЗИ молочных желез; 	<p>Принципы подготовки к планируемой беременности, принципы ведения беременности, родов и послеродового периода, в том числе у пациенток с соматическими заболеваниями и инфекционными заболеваниями. МКБ Этиология, патогенез, современная классификация, факторы риска, клиническая симптоматика, методы диагностики заболеваний молочных желез Этиология, патогенез, современная классификация, факторы риска, клиническая симптоматика, методы диагностики гинекологических заболеваний. Этиология, патогенез, классификация, факторы риска женского бесплодия, методы диагностики у пациенток с бесплодием, включая вспомогательные репродуктивные технологии</p>
<p>Дифференциальная диагностика акушерских осложнений, гинекологических заболеваний и заболеваний молочных желез женщин</p>	<p>Обеспечивать безопасность инструментальных обследований в период беременности, в послеродовой период, после прерывания беременности, с гинекологическими заболеваниями и</p>	<p>Этиология, патогенез, современная классификация, факторы риска, клиническая симптоматика, методы диагностики заболеваний молочных желез. Медицинские показания для направления женщин в</p>

	доброкачественными диффузными изменениями молочных желез, выявлять симптомы и синдромы осложнений, побочных действий, нежелательных реакций, в том числе серьезных и непредвиденных, возникших в результате инструментальных обследований	период беременности, родов, в послеродовой период, после прерывания беременности, с гинекологическими заболеваниями и доброкачественными диффузными изменениями молочных желез на консультации к врачам-специалистам с целью уточнения диагноза
<p>Определение медицинских показаний для оказания скорой, в том числе скорой специализированной, медицинской помощи женщинам в период беременности, родов, в послеродовой период, после прерывания беременности, с гинекологическими заболеваниями и доброкачественными диффузными изменениями молочных желез женщин</p>	<p>Определять медицинские показания для направления пациенток в период беременности, в послеродовой период, после прерывания беременности, с гинекологическими заболеваниями и доброкачественными диффузными изменениями молочных желез на консультацию к врачам-специалистам в соответствии с порядками оказания медицинской помощи, на основе клинических рекомендаций, с учетом стандартов медицинской помощи желез женщин</p>	<p>Медицинские показания к оказанию специализированной, в том числе высокотехнологичной, медицинской помощи, пациенткам в период беременности, родов, в послеродовой период, после прерывания беременности, с гинекологическими заболеваниями и доброкачественными диффузными изменениями молочных желез</p> <p>Основы и принципы проведения дифференциальной диагностики акушерских осложнений, гинекологических заболеваний и заболеваний молочных желез. Основы и принципы проведения дифференциальной диагностики акушерских осложнений, гинекологических заболеваний и заболеваний молочных желез и других болезней и (или) состояний.</p> <p>МКБ</p> <p>Медицинские и социальные показания к искусственному прерыванию беременности. Принципы профилактики и ранней диагностики злокачественных новообразований у пациенток.</p> <p>Симптомы и синдромы осложнений, побочных действий, нежелательных реакций, которые могут возникнуть в результате инструментальных обследований у пациенток в период беременности, родов, в послеродовой период, после прерывания беременности, с гинекологическими</p>

			заболеваниями и доброкачественными диффузными изменениями молочных желез женщин
A/02.8 (ПК 1-4,6)	Оценка тяжести состояния пациенток в период беременности, в послеродовой период, после прерывания беременности, с гинекологическими заболеваниями и доброкачественными диффузными изменениями молочных желез	Оценивать тяжесть состояния женщин в период беременности, в послеродовой период, после прерывания беременности, с гинекологическими заболеваниями и доброкачественными диффузными изменениями молочных желез	Общие вопросы организации оказания медицинской помощи населению
	Разработка плана лечения пациенток в период беременности, в послеродовой период, после прерывания беременности, с гинекологическими заболеваниями и доброкачественными диффузными изменениями молочных желез с учетом диагноза, возрастных анатомо-физиологических особенностей и клинической картины в соответствии с порядками оказания медицинской помощи, на основе клинических рекомендаций, с учетом стандартов медицинской помощи	Разрабатывать план лечения пациенток в период беременности, в послеродовой период, после прерывания беременности, с гинекологическими заболеваниями и доброкачественными диффузными изменениями молочных желез в соответствии с порядками оказания медицинской помощи женщин, клиническими рекомендациями, с учетом стандартов медицинской помощи	Порядок оказания медицинской помощи по профилю "акушерство и гинекология"
	Назначение, оценка эффективности и безопасности лекарственных препаратов, медицинских изделий и немедикаментозной терапии пациенткам в период беременности, в послеродовой период, после прерывания беременности, с гинекологическими заболеваниями и доброкачественными диффузными изменениями молочных желез в соответствии с порядками оказания медицинской помощи, на основе клинических рекомендаций, с учетом стандартов медицинской помощи	Назначать лекарственные препараты, медицинские изделия и немедикаментозную терапию пациенткам в период беременности, в послеродовой период, после прерывания беременности, с гинекологическими заболеваниями и доброкачественными диффузными изменениями молочных желез в соответствии с порядками оказания медицинской помощи, на основе клинических рекомендаций, с учетом стандартов медицинской помощи, оценивать эффективность и безопасность назначенного лечения	Стандарты первичной медико-санитарной помощи, специализированной, в том числе высокотехнологичной, медицинской помощи по профилю "акушерство и гинекология"
	Коррекция лечения при наличии медицинских показаний в соответствии с порядками оказания медицинской помощи, на основе клинических	Разрабатывать план послеоперационного ведения пациенток в период беременности, в послеродовой период, после прерывания беременности, с	Взаимосвязь функциональных систем организма и уровни их регуляции у пациенток с учетом возрастных анатомо-физиологических

	<p>рекомендаций, с учетом стандартов медицинской помощи пациенткам в период беременности, в послеродовой период, после прерывания беременности, с гинекологическими заболеваниями и доброкачественными диффузными изменениями молочных желез</p>	<p>гинекологическими заболеваниями и доброкачественными диффузными изменениями молочных желез в соответствии с порядками оказания медицинской помощи, на основе клинических рекомендаций, с учетом стандартов медицинской помощи женщинам</p>	<p>особенностей</p>
	<p>Определение медицинских показаний для направления и направление пациенток в период беременности, родов, в послеродовой период, после прерывания беременности, с гинекологическими заболеваниями и доброкачественными диффузными изменениями молочных желез к врачам-специалистам при наличии показаний в соответствии с порядками оказания медицинской помощи, на основе клинических рекомендаций, с учетом стандартов медицинской помощи</p>	<p>Определять медицинские показания для направления пациенток в период беременности, в послеродовой период, после прерывания беременности, с гинекологическими заболеваниями и доброкачественными диффузными изменениями молочных желез к врачам-специалистам в соответствии с порядками оказания медицинской помощи женщинам, на основе клинических рекомендаций, с учетом стандартов медицинской помощи</p>	<p>Методы лечения бесплодия, включая вспомогательные репродуктивные технологии. Методы лечения доброкачественных диффузных изменений молочных желез.</p>
<p>А/03.8 (ПК 1-4,6)</p>	<p>Разработка плана мероприятий по медицинской реабилитации женщин в период беременности, в послеродовой период, после прерывания беременности, с гинекологическими заболеваниями и доброкачественными диффузными изменениями молочных желез в соответствии с порядком организации медицинской реабилитации и порядком организации санаторно-курортного лечения</p>	<p>Разрабатывать план мероприятий по медицинской реабилитации, санаторно-курортного лечения пациенток в период беременности, в послеродовой период, после прерывания беременности, с гинекологическими заболеваниями и доброкачественными диффузными изменениями молочных желез в соответствии с порядком организации медицинской реабилитации и порядком организации санаторно-курортного лечения</p>	<p>Порядок организации медицинской реабилитации и порядок организации санаторно-курортного лечения</p>
	<p>Определение медицинских показаний и медицинских противопоказаний для проведения мероприятий по медицинской реабилитации, санаторно-курортного лечения пациенток в период беременности, в послеродовой период, после прерывания беременности, с гинекологическими заболеваниями и доброкачественными</p>	<p>Определять медицинские показания для проведения мероприятий по медицинской реабилитации, санаторно-курортного лечения пациенток в период беременности, в послеродовой период, после прерывания беременности, с гинекологическими заболеваниями и доброкачественными диффузными изменениями</p>	<p>Методы медицинской реабилитации пациенток в период беременности, в послеродовой период, после прерывания беременности, с гинекологическими и доброкачественными изменениями молочных желез</p>

	диффузными изменениями молочных желез в соответствии с порядком организации медицинской реабилитации и порядком организации санаторно-курортного лечения	молочных желез в соответствии с порядком организации медицинской реабилитации и порядком организации санаторно-курортного лечения	
	Направление пациенток в период беременности, в послеродовой период, после прерывания беременности, с гинекологическими заболеваниями и доброкачественными диффузными изменениями молочных желез к врачам-специалистам для назначения и проведения мероприятий по медицинской реабилитации, санаторно-курортного лечения в соответствии с порядком организации медицинской реабилитации и порядком организации санаторно-курортного лечения	Проводить мероприятия по медицинской реабилитации, санаторно-курортному лечению пациенток в период беременности, в послеродовой период, после прерывания беременности, с гинекологическими заболеваниями и доброкачественными диффузными изменениями молочных желез в соответствии с порядком организации медицинской реабилитации и порядком организации санаторно-курортного лечения	Медицинские показания и медицинские противопоказания к проведению реабилитационных мероприятий, санаторно-курортного лечения у пациенток в период беременности, в послеродовой период, после прерывания беременности, с гинекологическими заболеваниями и доброкачественными диффузными изменениями молочных желез
	Проведение мероприятий по медицинской реабилитации пациенток в период беременности, в послеродовой период, после прерывания беременности, с гинекологическими заболеваниями и доброкачественными диффузными изменениями молочных желез в соответствии с порядком организации медицинской реабилитации женщин	Определять медицинские показания для направления пациенток в период беременности, в послеродовой период, после прерывания беременности, с гинекологическими заболеваниями и доброкачественными диффузными изменениями молочных желез к врачам-специалистам для назначения и проведения мероприятий по медицинской реабилитации и санаторно-курортного лечения в соответствии с порядком организации медицинской реабилитации и порядком организации санаторно-курортного лечения	Механизм воздействия реабилитационных мероприятий, санаторно-курортного лечения на организм пациенток в период беременности, в послеродовой период, после прерывания беременности, с гинекологическими заболеваниями и доброкачественными диффузными изменениями молочных желез
	Оценка эффективности и безопасности проведения мероприятий по медицинской реабилитации, санаторно-курортного лечения пациенток в период беременности, в послеродовой период, после прерывания беременности, с гинекологическими заболеваниями и доброкачественными диффузными изменениями молочных желез в	Оценивать эффективность и безопасность мероприятий медицинской реабилитации, санаторно-курортного лечения пациенток в период беременности, в послеродовой период, после прерывания беременности, с гинекологическими заболеваниями и доброкачественными диффузными изменениями молочных желез женщин.	Медицинские показания для направления пациенток в период беременности, в послеродовой период, после прерывания беременности, с гинекологическими заболеваниями и доброкачественными диффузными изменениями молочных желез к врачам-специалистам для назначения проведения мероприятий медицинской реабилитации,

	соответствии с порядком организации медицинской реабилитации и порядком организации санаторно-курортного лечения		санаторно-курортного лечения
	Разработка плана мероприятий по медицинской реабилитации пациенток в период беременности, в послеродовой период, после прерывания беременности, с гинекологическими заболеваниями и доброкачественными диффузными изменениями молочных желез в соответствии с порядком организации медицинской реабилитации и порядком организации санаторно-курортного лечения	Разрабатывать план мероприятий по медицинской реабилитации, санаторно-курортного лечения пациенток в период беременности, в послеродовой период, после прерывания беременности, с гинекологическими заболеваниями и доброкачественными диффузными изменениями молочных желез в соответствии с порядком организации медицинской реабилитации и порядком организации санаторно-курортного лечения	Основные программы медицинской реабилитации пациенток в период беременности, в послеродовой период, после прерывания беременности, с гинекологическими заболеваниями и доброкачественными диффузными изменениями молочных желез
	Определение медицинских показаний и медицинских противопоказаний для проведения мероприятий по медицинской реабилитации, санаторно-курортного лечения пациенток в период беременности, в послеродовой период, после прерывания беременности, с гинекологическими заболеваниями и доброкачественными диффузными изменениями молочных желез в соответствии с порядком организации медицинской реабилитации и порядком организации санаторно-курортного лечения	Определять медицинские показания для проведения мероприятий по медицинской реабилитации, санаторно-курортного лечения пациенток в период беременности, в послеродовой период, после прерывания беременности, с гинекологическими заболеваниями и доброкачественными диффузными изменениями молочных желез в соответствии с порядком организации медицинской реабилитации и порядком организации санаторно-курортного лечения	Способы предотвращения или устранения осложнений, побочных действий, нежелательных реакций, в том числе серьезных и непредвиденных, возникших в результате проведения мероприятий по медицинской реабилитации пациенток в период беременности, в послеродовой период, после прерывания беременности, с гинекологическими заболеваниями и доброкачественными диффузными изменениями молочных желез
	Направление пациенток в период беременности, в послеродовой период, после прерывания беременности, с гинекологическими заболеваниями и доброкачественными диффузными изменениями молочных желез к врачам-специалистам для назначения и проведения мероприятий по медицинской реабилитации, санаторно-курортного лечения в соответствии с порядком организации медицинской реабилитации и порядком организации санаторно-курортного лечения	Проводить мероприятия по медицинской реабилитации, санаторно-курортному лечению пациенток в период беременности, в послеродовой период, после прерывания беременности, с гинекологическими заболеваниями и доброкачественными диффузными изменениями молочных желез в соответствии с порядком организации медицинской реабилитации и порядком организации санаторно-курортного лечения	Порядок организации медицинской реабилитации и порядок организации санаторно-курортного лечения

	<p>Проведение мероприятий по медицинской реабилитации пациенток в период беременности, в послеродовой период, после прерывания беременности, с гинекологическими заболеваниями и доброкачественными диффузными изменениями молочных желез в соответствии с порядком организации медицинской реабилитации</p>	<p>Определять медицинские показания для направления пациенток в период беременности, в послеродовой период, после прерывания беременности, с гинекологическими заболеваниями и доброкачественными диффузными изменениями молочных желез к врачам-специалистам для назначения и проведения мероприятий по медицинской реабилитации и санаторно-курортного лечения в соответствии с порядком организации медицинской реабилитации и порядком организации санаторно-курортного лечения женщин</p>	<p>Методы медицинской реабилитации пациенток в период беременности, в послеродовой период, после прерывания беременности, с гинекологическими заболеваниями и доброкачественными диффузными изменениями молочных желез</p>
	<p>Оценка эффективности и безопасности проведения мероприятий по медицинской реабилитации, санаторно-курортного лечения пациенток в период беременности, в послеродовой период, после прерывания беременности, с гинекологическими заболеваниями и доброкачественными диффузными изменениями молочных желез в соответствии с порядком организации медицинской реабилитации и порядком организации санаторно-курортного лечения</p>	<p>Оценивать эффективность и безопасность мероприятий медицинской реабилитации, санаторно-курортного лечения пациенток в период беременности, в послеродовой период, после прерывания беременности, с гинекологическими заболеваниями и доброкачественными диффузными изменениями молочных желез женщин</p>	<p>Медицинские показания и медицинские противопоказания к проведению реабилитационных мероприятий, санаторно-курортного лечения у пациенток в период беременности, в послеродовой период, после прерывания беременности, с гинекологическими заболеваниями и доброкачественными диффузными изменениями молочных желез женщин</p>
<p>A/04.8 (ПК 1-4,6)</p>	<p>Проведение работы по пропаганде здорового образа жизни среди женщин, профилактике гинекологических заболеваний и заболеваний молочных желез</p>	<p>Проводить санитарно-просветительную работу по формированию здорового образа жизни среди женщин, по профилактике гинекологических заболеваний и заболеваний молочных желез</p>	<p>Основы здорового образа жизни, методы его формирования</p>
	<p>Назначение профилактических мероприятий по снижению материнской, гинекологической заболеваемости, контроль за их соблюдением в соответствии с порядками оказания медицинской помощи, на основе клинических рекомендаций, с учетом стандартов медицинской помощи</p>	<p>Организовывать и проводить медицинские профилактические осмотры в отношении пациенток с заболеваниями и (или) состояниями органов женской репродуктивной системы, включая мероприятия по профилактике и раннему выявлению гинекологических заболеваний и заболеваний</p>	<p>Принципы и особенности оздоровительных мероприятий среди пациенток в период беременности, в послеродовой период, после прерывания беременности, с гинекологическими заболеваниями и доброкачественными диффузными изменениями молочных желез</p>

		молочных желез	
	Формирование программ здорового образа жизни, включая программы снижения потребления табака и алкоголя, предупреждения и борьбы с немедицинским потреблением наркотических средств и психотропных веществ, борьбы с лишним весом у женщин	Проводить консультирование пациенток в период беременности и родов, в послеродовой период, после прерывания беременности, с гинекологическими заболеваниями и доброкачественными диффузными изменениями молочных желез, направленное на предупреждение развития рецидивов и осложнений заболеваний	Формы и методы санитарно-просветительной работы по формированию элементов здорового образа жизни, в том числе программ снижения потребления табака и алкоголя, борьбы с немедицинским потреблением наркотических средств и психотропных веществ
	Организация и проведение медицинских профилактических осмотров в отношении женщин с заболеваниями и (или) состояниями органов женской репродуктивной системы, а также иных мероприятий по профилактике и раннему выявлению гинекологических заболеваний и заболеваний молочных желез у женщин	Проводить диспансеризацию среди женщин	Принципы организация и проведения школ для пациенток в период беременности, в послеродовой период, с гинекологическими заболеваниями
	Контроль выполнения профилактических мероприятий у женщин, и оценка эффективности их проведения	Проводить диспансерное наблюдение женщин, в том числе в период беременности и в послеродовой период, в соответствии с порядками оказания медицинской помощи, на основе клинических рекомендаций, с учетом стандартов медицинской помощи	Нормативные правовые акты, регламентирующие порядок проведения медицинских осмотров, диспансеризации и диспансерного наблюдения
	Проведение санитарно-противоэпидемических мероприятий в случае возникновения очага инфекции, в том числе карантинных мероприятий при выявлении особо опасных (карантинных) инфекционных заболеваний у женщин.	Организовывать и проводить медицинские профилактические осмотры в отношении пациенток с заболеваниями и (или) состояниями органов женской репродуктивной системы, включая мероприятия по профилактике и раннему выявлению гинекологических заболеваний и заболеваний молочных желез	Основы здорового образа жизни, методы его формирования
A/06.8 (ПК 1-4,6)	Анализ медико-статистических показателей заболеваемости пациенток в период беременности, в послеродовой период, после прерывания беременности, с гинекологическими заболеваниями и доброкачественными диффузными изменениями молочных желез	Составлять план работы и отчет о своей работе	Правила оформления медицинской документации в медицинских организациях, оказывающих медицинскую помощь по профилю "акушерство и гинекология", в том числе в форме электронного документа

	Анализ показателей эффективности оказанной медицинской помощи пациенткам в период беременности, в послеродовой период, после прерывания беременности, с гинекологическими заболеваниями и доброкачественными диффузными изменениями молочных желез	Проводить анализ медико-статистических показателей заболеваемости пациенток в период беременности, в послеродовой период, после прерывания беременности, с гинекологическими заболеваниями и доброкачественными диффузными изменениями молочных желез	Должностные обязанности находящегося в распоряжении медицинского персонала
	Ведение медицинской документации, в том числе в форме электронного документа	Анализировать показатели эффективности оказанной медицинской помощи пациенткам в период беременности, в послеродовой период, после прерывания беременности, с гинекологическими заболеваниями и доброкачественными диффузными изменениями молочных желез	Требования к обеспечению внутреннего контроля качества и безопасности медицинской деятельности
	Контроль выполнения должностных обязанностей находящихся в распоряжении медицинским персоналом	Заполнять медицинскую документацию, в том числе в форме электронного документа, контролировать качество ее ведения	Правила работы в информационных системах в сфере здравоохранения и в информационно-телекоммуникационной сети "Интернет"
	Обеспечение внутреннего контроля качества и безопасности медицинской деятельности в пределах должностных обязанностей	Осуществлять контроль за выполнением должностных обязанностей медицинским персоналом, находящимся в распоряжении. Использовать в профессиональной деятельности информационные системы в сфере здравоохранения и информационно-телекоммуникационную сеть "Интернет. Использовать в работе персональные данные пациенток и сведения, составляющие врачебную тайну". Обеспечивать внутренний контроль качества и безопасности медицинской деятельности	Требования пожарной безопасности, охраны труда, основы личной безопасности и конфликтологии, правила внутреннего трудового распорядка
В/01.8 (ПК 1-4,6)	Сбор жалоб, анамнеза жизни и заболевания пациенток в период беременности, родов, в послеродовой период, после прерывания беременности, с гинекологическими заболеваниями и доброкачественными диффузными изменениями молочных желез (их законных представителей)	Осуществлять сбор жалоб, анамнеза жизни и заболевания пациенток в период беременности, родов, в послеродовой период, после прерывания беременности, с гинекологическими заболеваниями и доброкачественными диффузными изменениями молочных желез (их законных представителей)	Общие вопросы организации оказания медицинской помощи населению

Интерпретация информации, полученной от пациенток в период беременности, родов, в послеродовой период, после прерывания беременности, с гинекологическими заболеваниями и доброкачественными диффузными изменениями молочных желез (их законных представителей)	Интерпретировать и анализировать информацию, полученную от пациенток в период беременности, родов, в послеродовой период, после прерывания беременности, с гинекологическими заболеваниями и доброкачественными диффузными изменениями молочных желез (их законных представителей)	Порядки оказания медицинской помощи по профилю "акушерство и гинекология"
Осмотр и обследование пациенток в период беременности, родов, в послеродовой период, после прерывания беременности, с гинекологическими заболеваниями и доброкачественными диффузными изменениями молочных желез	Оценивать анатомо-физиологическое состояние органов женской репродуктивной системы и молочных желез, в том числе в период беременности, родов и в послеродовой период	Стандарты первичной медико-санитарной помощи, специализированной, в том числе высокотехнологичной, медицинской помощи по профилю "акушерство и гинекология"
Формулирование предварительного диагноза и составление плана проведения лабораторных и инструментальных обследований пациенток в период беременности, родов, в послеродовой период, после прерывания беременности, с гинекологическими заболеваниями и доброкачественными диффузными изменениями молочных желез в соответствии с порядками оказания медицинской помощи, на основе клинических рекомендаций, с учетом стандартов медицинской помощи	Применять методы осмотра и обследования пациенток в период беременности, родов, в послеродовой период, после прерывания беременности с учетом возрастных анатомо-физиологических особенностей: - аускультацию плода с помощью стетоскопа, ручного доплеровского устройства; - бимануальное влагалищное исследование; - визуальное исследование и пальпацию молочных желез; - визуальный осмотр наружных половых органов; - измерение окружности живота, высоты дна матки, размеров таза; - определение срока беременности; - осмотр шейки матки в зеркалах; - оценку менструального календаря; - оценку состояния пациентки; - получение влагалищного мазка, соскоба вульвы и соскоба с шейки матки; - физикальное исследование различных органов и систем	Клинические рекомендации при оказании медицинской помощи
Направление пациенток в период беременности, родов, в послеродовой период, после прерывания беременности, с гинекологическими	Применять методы осмотра и обследования пациенток с гинекологическими заболеваниями и доброкачественными	Основы топографической анатомии областей тела, в том числе передней брюшной стенки и брюшной полости, забрюшинного

	заболеваниями и доброкачественными диффузными изменениями молочных желез на лабораторные и инструментальные исследования в соответствии с порядками оказания медицинской помощи, на основе клинических рекомендаций, с учетом стандартов медицинской помощи	диффузными изменениями молочных желез с учетом возрастных анатомо-физиологических особенностей: - бимануальное влагалищное исследование; - визуальное исследование и пальпацию молочных желез; - визуальный осмотр наружных половых органов; - осмотр шейки матки в зеркалах; - оценка менструального календаря; - оценку состояния пациентки; - оценку степени развития молочных желез (В 1-5) и полового оволосения (Р1-5,6) по Таннеру; - получение влагалищного мазка, соскоба вульвы и соскоба с шейки матки; - физикальное исследование различных органов и систем	пространства, органов малого таза, урогенитальной области, молочных желез, в норме и при патологии у пациенток с учетом возрастных анатомо-физиологических особенностей
	Выполнение и обеспечение безопасности диагностических манипуляций пациенткам в период беременности, родов, в послеродовой период, после прерывания беременности, с гинекологическими заболеваниями и доброкачественными диффузными изменениями молочных желез в соответствии с порядками оказания медицинской помощи, на основе клинических рекомендаций, с учетом стандартов медицинской помощи	Интерпретировать и анализировать результаты осмотров и обследований пациенток в период беременности, родов, в послеродовой период, после прерывания беременности, с гинекологическими заболеваниями и доброкачественными диффузными изменениями молочных желез	Основные вопросы нормальной и патологической физиологии органов репродуктивной системы и молочных желез у пациенток до беременности, во время беременности, в родах и в послеродовой период с учетом возрастных анатомо-физиологических особенностей, группы риска заболеваний органов репродуктивной системы
	Интерпретация результатов осмотров, лабораторных и инструментальных обследований пациенток в период беременности, родов, в послеродовой период, после прерывания беременности, с гинекологическими заболеваниями и доброкачественными диффузными изменениями молочных желез	Обосновывать и планировать объем лабораторных исследований пациенток в период беременности, родов, в послеродовой период, после прерывания беременности, с гинекологическими заболеваниями и доброкачественными диффузными изменениями молочных желез в соответствии с порядками оказания медицинской помощи, на основе клинических рекомендаций, с учетом стандартов медицинской помощи	Взаимосвязь функциональных систем организма и уровни их регуляции у пациенток с учетом возрастных анатомо-физиологических особенностей
	Направление пациенток в период беременности, родов, в	Интерпретировать и анализировать результаты	Методика сбора жалоб, анамнеза жизни, анамнеза

	<p>послеродовой период, после прерывания беременности, с гинекологическими заболеваниями и доброкачественными диффузными изменениями молочных желез на консультацию к врачам-специалистам в соответствии с порядками оказания медицинской помощи, на основе клинических рекомендаций, с учетом стандартов медицинской помощи</p>	<p>лабораторных исследований пациенток в период беременности, родов, в послеродовой период, после прерывания беременности, с гинекологическими заболеваниями и доброкачественными диффузными изменениями молочных желез</p>	<p>болезни у пациенток (их законных представителей) в период беременности, родов, в послеродовой период, после прерывания беременности, с гинекологическими заболеваниями и доброкачественными диффузными изменениями молочных желез</p>
	<p>Установление диагноза пациенткам в период беременности, родов, в послеродовой период, после прерывания беременности, с гинекологическими заболеваниями и доброкачественными диффузными изменениями молочных желез в соответствии с МКБ</p>	<p>Обосновывать, планировать объем и назначать инструментальные обследования пациенткам в период беременности, родов, в послеродовой период, после прерывания беременности, с гинекологическими заболеваниями и доброкачественными диффузными изменениями молочных желез в соответствии с порядками оказания медицинской помощи, на основе клинических рекомендаций, с учетом стандартов медицинской помощи</p>	<p>Методика осмотра пациенток в период беременности, родов, в послеродовой период, после прерывания беременности, с гинекологическими заболеваниями и доброкачественными диффузными изменениями молочных желез</p>
	<p>Проведение дифференциальной диагностики гинекологических заболеваний и заболеваний молочных желез</p>	<p>Выполнять инструментальные обследования пациенткам в период беременности, родов, в послеродовой период, после прерывания беременности в соответствии с порядками оказания медицинской помощи, на основе клинических рекомендаций, с учетом стандартов медицинской помощи:</p> <ul style="list-style-type: none"> - вакуум-аспирацию эндометрия; - зондирование матки; - РДВ полости матки и цервикального канала; 	<p>Методы лабораторных и инструментальных обследований для оценки состояния здоровья пациенток в период беременности, родов, в послеродовой период, после прерывания беременности, с гинекологическими заболеваниями и доброкачественными диффузными изменениями молочных желез, медицинские показания к их проведению, правила интерпретации их результатов</p>
	<p>Проведение дифференциальной диагностики акушерских осложнений, гинекологических заболеваний и заболеваний молочных желез</p>	<p>Выполнять инструментальные обследования пациенткам с гинекологическими заболеваниями в соответствии с порядками оказания медицинской помощи, на основе клинических рекомендаций, с учетом стандартов медицинской помощи:</p>	<p>Принципы подготовки к планируемой беременности, принципы ведения беременности, родов и послеродового периода, в том числе у пациенток с соматическими заболеваниями и инфекционными заболеваниями</p>

		<ul style="list-style-type: none"> - биопсию вульвы/влагалища; - биопсию шейки матки; - биопсию эндометрия (цуг, пайпель); - вакуум-аспирацию эндометрия; - гистероскопию; - зондирование матки; - кольпоскопию/вагиноскопию/вульвоскопию; - РДВ полости матки и цервикального канала 	
	<p>Определение медицинских показаний для оказания скорой, в том числе скорой специализированной, медицинской помощи пациенткам в период беременности, родов, в послеродовой период, после прерывания беременности, с гинекологическими заболеваниями и доброкачественными диффузными изменениями молочных желез</p>	<p>Интерпретировать и анализировать результаты инструментальных обследований пациенток в период беременности, родов, в послеродовой период, после прерывания беременности, с гинекологическими заболеваниями и доброкачественными диффузными изменениями молочных желез:</p> <ul style="list-style-type: none"> - гистероскопии; - кольпоскопии/вагиноскопии/вульвоскопии; - КТ органов малого таза, в том числе с контрастированием; - МРТ органов малого таза, в том числе с внутривенным контрастированием; - маммографии; - УЗИ органов малого таза; - УЗИ органов брюшной полости; - УЗИ почек и мочевыводящих путей; - УЗИ молочных желез; 	<p>Этиология, патогенез, современная классификация, факторы риска, клиническая симптоматика, методы диагностики акушерских осложнений, в том числе неотложных состояний, в период беременности, родов и в послеродовой период</p>
		<p>Обеспечивать безопасность инструментальных обследований пациенток в период беременности, родов, в послеродовой период, после прерывания беременности, с гинекологическими заболеваниями и доброкачественными диффузными изменениями молочных желез, выявлять симптомы и синдромы осложнений, побочных действий, нежелательных реакций, в том числе серьезных и непредвиденных, возникших в результате инструментальных исследований</p>	<p>Медицинские показания для направления пациенток в период беременности, родов, в послеродовой период, после прерывания беременности, с гинекологическими заболеваниями и доброкачественными диффузными изменениями молочных желез на консультации к врачам-специалистам в соответствии с порядками, клиническими рекомендациями и стандартами оказания медицинской помощи</p>
		<p>Определять медицинские</p>	<p>Медицинские показания к</p>

		показания для направления пациенток в период беременности, родов, в послеродовой период, после прерывания беременности, с гинекологическими заболеваниями и доброкачественными диффузными изменениями молочных желез на консультацию к врачам-специалистам в соответствии с порядками оказания медицинской помощи, на основе клинических рекомендаций, с учетом стандартов медицинской помощи	оказанию специализированной, в том числе высокотехнологической, акушерско-гинекологической и медицинской помощи у пациенток в период беременности, родов, в послеродовой период, после прерывания беременности, с гинекологическими заболеваниями и доброкачественными диффузными изменениями молочных желез
		Интерпретировать и анализировать результаты осмотра и обследования пациенток в период беременности, родов, в послеродовой период, после прерывания беременности, с гинекологическими заболеваниями и доброкачественными диффузными изменениями молочных желез	Основы и принципы дифференциальной диагностики акушерских осложнений, гинекологических заболеваний и заболеваний молочных желез
		Определять медицинские показания для оказания скорой, в том числе скорой специализированной, медицинской помощи пациенткам в период беременности, родов, в послеродовой период, после прерывания беременности, с гинекологическими заболеваниями и доброкачественными диффузными изменениями молочных желез	МКБ
		Проводить дифференциальную диагностику акушерских осложнений, гинекологических заболеваний и заболеваний молочных желез	Принципы профилактики и ранней диагностики злокачественных новообразований у пациенток
		Устанавливать диагноз в соответствии с МКБ пациенткам в период беременности, родов, в послеродовой период, после прерывания беременности, с гинекологическими заболеваниями и доброкачественными диффузными изменениями молочных желез женщин. Определять медицинские	Симптомы и синдромы осложнений, побочных действий, нежелательных реакций, которые могут возникнуть в результате инструментальных обследований у пациенток в период беременности, родов, в послеродовой период, после прерывания беременности, с гинекологическими

		показания у пациенток в период беременности, родов, в послеродовой период, после прерывания беременности, с гинекологическими заболеваниями и доброкачественными диффузными изменениями молочных желез для оказания специализированной, в том числе высокотехнологической, медицинской помощи, с учетом стандартов медицинской помощи	заболеваниями и доброкачественными диффузными изменениями молочных желез
В/02.8 (ПК 1-4)	Оценка тяжести состояния пациенток в период беременности, родов, в послеродовой период, после прерывания беременности, с гинекологическими заболеваниями и доброкачественными диффузными изменениями молочных желез женщин	Оценивать тяжесть состояния пациенток в период беременности, родов, в послеродовой период, после прерывания беременности, с гинекологическими заболеваниями и доброкачественными диффузными изменениями молочных желез	Общие вопросы организации оказания медицинской помощи населению
	Разработка плана лечения пациенток в период беременности, родов, в послеродовой период, после прерывания беременности, с гинекологическими заболеваниями и доброкачественными диффузными изменениями молочных желез с учетом диагноза, возрастных анатомо-физиологических особенностей и клинической картины в соответствии с порядками оказания медицинской помощи, на основе клинических рекомендаций, с учетом стандартов медицинской помощи	Разрабатывать план лечения пациенток в период беременности, родов, в послеродовой период, после прерывания беременности, с гинекологическими заболеваниями и доброкачественными диффузными изменениями молочных желез в соответствии с порядками оказания медицинской помощи, клиническими рекомендациями, с учетом стандартов медицинской помощи	Порядки оказания медицинской помощи по профилю "акушерство и гинекология"
	Назначение, оценка эффективности и безопасности лекарственных препаратов, медицинских изделий и немедикаментозной терапии пациенткам в период беременности, родов, в послеродовой период, после прерывания беременности, с гинекологическими заболеваниями и доброкачественными диффузными изменениями молочных желез в соответствии с порядками	Назначать, оценивать эффективность и безопасность лекарственных препаратов, медицинских изделий и немедикаментозной терапии пациенткам в период беременности, родов, в послеродовой период, после прерывания беременности, с гинекологическими заболеваниями и доброкачественными диффузными изменениями молочных желез, в	Стандарты первичной медико-санитарной помощи, специализированной, в том числе высокотехнологической, медицинской помощи по профилю "акушерство и гинекология"

	оказания медицинской помощи, на основе клинических рекомендаций, с учетом стандартов медицинской помощи	соответствии с порядками оказания медицинской помощи, на основе клинических рекомендаций, с учетом стандартов медицинской помощи	
	Назначение лечебного питания пациенткам в период беременности, родов, в послеродовой период, после прерывания беременности, с гинекологическими заболеваниями и доброкачественными диффузными изменениями молочных желез в соответствии с порядками оказания медицинской помощи, на основе клинических рекомендаций, с учетом стандартов медицинской помощи	Назначать лечебное питание пациенткам в период беременности, родов, в послеродовой период, после прерывания беременности, с гинекологическими заболеваниями и доброкачественными диффузными изменениями молочных желез в соответствии с порядками оказания медицинской помощи, на основе клинических рекомендаций, с учетом стандартов медицинской помощи	Клинические рекомендации при оказании медицинской помощи
	Назначение и выполнение медицинских вмешательств, в том числе хирургических, пациенткам в период беременности, родов, в послеродовой период, после прерывания беременности, с гинекологическими заболеваниями и доброкачественными диффузными изменениями молочных желез в соответствии с порядками оказания медицинской помощи, на основе клинических рекомендаций, с учетом стандартов медицинской помощи	Выполнять медицинские вмешательства, в том числе хирургические, пациенткам в период беременности, родов, в послеродовой период, после прерывания беременности, в соответствии с порядками оказания медицинской помощи, на основе клинических рекомендаций, с учетом стандартов медицинской помощи: - введение внутриматочной спирали; - зондирование матки; - РДВ полости матки и цервикального канала; Выполнять медицинские вмешательства, в том числе хирургические, пациенткам с гинекологическими заболеваниями в соответствии с порядками оказания медицинской помощи, на основе клинических рекомендаций, с учетом стандартов медицинской помощи: - введение и удаление внутриматочной спирали; - зондирование матки; - расширение цервикального канала; - РДВ полости матки и цервикального канала; - спринцевание влагалища; - удаление полипа женских половых органов;	Основы топографической анатомии областей тела, в том числе передней брюшной стенки и брюшной полости, забрюшинного пространства, органов малого таза, урогенитальной области, молочных желез, в норме и при патологии у пациенток с учетом возрастных анатомо-физиологических особенностей
	Обеспечение безопасности лечебных манипуляций и	Обеспечивать безопасность медицинских вмешательств,	Основные вопросы нормальной и

	<p>оперативных вмешательств, проводимых пациенткам в период беременности, родов, в послеродовой период, после прерывания беременности, с гинекологическими заболеваниями и доброкачественными диффузными изменениями молочных желез</p>	<p>в том числе хирургических, проводимых пациенткам в период беременности, родов, в послеродовой период, после прерывания беременности, с гинекологическими заболеваниями и доброкачественными диффузными изменениями молочных желез</p>	<p>патологической физиологии органов репродуктивной системы и молочных желез у пациенток до беременности, во время беременности, в родах и в послеродовой период с учетом возрастных анатомо-физиологических особенностей, группы риска заболеваний органов репродуктивной системы</p>
	<p>Коррекция лечения при наличии медицинских показаний в соответствии с порядками оказания медицинской помощи, на основе клинических рекомендаций, с учетом стандартов медицинской помощи пациенткам в период беременности, родов, в послеродовой период, после прерывания беременности, с гинекологическими заболеваниями и доброкачественными диффузными изменениями молочных желез</p>	<p>Разрабатывать план послеоперационного ведения пациенток в период беременности, родов, в послеродовой период, после прерывания беременности, с гинекологическими заболеваниями и доброкачественными диффузными изменениями молочных желез в соответствии с порядками оказания медицинской помощи, на основе клинических рекомендаций, с учетом стандартов медицинской помощи</p>	<p>Взаимосвязь функциональных систем организма и уровни их регуляции у пациенток с учетом возрастных анатомо-физиологических особенностей</p>
	<p>Профилактика и лечение осложнений, побочных действий, нежелательных реакций, в том числе серьезных и непредвиденных, возникших в результате манипуляций и оперативных вмешательств, применения лекарственных препаратов, медицинских изделий, немедикаментозной терапии у пациенток в период беременности, родов, в послеродовой период, после прерывания беременности, с гинекологическими заболеваниями и доброкачественными диффузными изменениями молочных желез</p>	<p>Предотвращать или устранять осложнения, побочные действия, нежелательные реакции, в том числе серьезные и непредвиденные, возникшие в результате лечебных манипуляций и оперативных вмешательств, применения лекарственных препаратов, медицинских изделий, немедикаментозной терапии пациенткам в период беременности, родов, в послеродовой период, после прерывания беременности, с гинекологическими заболеваниями и доброкачественными диффузными изменениями молочных желез</p>	<p>Принципы ведения беременности, родов и послеродового периода, в том числе у пациенток с соматическими и инфекционными заболеваниями</p>
	<p>Определение медицинских показаний для направления и направление пациенток в период беременности, родов, в послеродовой период, после прерывания беременности, с гинекологическими заболеваниями и доброкачественными диффузными изменениями молочных желез к врачам-специалистам, в соответствии с порядками оказания медицинской</p>	<p>Определять медицинские показания для направления пациенток в период беременности, родов, в послеродовой период, после прерывания беременности, с гинекологическими заболеваниями и доброкачественными диффузными изменениями молочных желез к врачам-специалистам, в соответствии с порядками оказания медицинской</p>	<p>Методы лечения акушерских осложнений, в том числе неотложных состояний, в период беременности, родов и в послеродовой период</p>

	помощи, на основе клинических рекомендаций, с учетом стандартов медицинской помощи	помощи, на основе клинических рекомендаций, с учетом стандартов медицинской помощи	
В/03.8 (ПК 1-4,6)	Разработка плана мероприятий по медицинской реабилитации пациенток в период беременности, в послеродовой период, после прерывания беременности, с гинекологическими заболеваниями и доброкачественными диффузными изменениями молочных желез в соответствии с порядком организации медицинской реабилитации	Разрабатывать план мероприятий по медицинской реабилитации пациенток в период беременности, в послеродовой период, после прерывания беременности, с гинекологическими заболеваниями и доброкачественными диффузными изменениями молочных желез в соответствии с порядком организации медицинской реабилитации	Методы лечения гинекологических заболеваний
	Определение медицинских показаний и медицинских противопоказаний для проведения мероприятий по медицинской реабилитации, санаторно-курортного лечения пациенток в период беременности, в послеродовой период, после прерывания беременности, с гинекологическими заболеваниями и доброкачественными диффузными изменениями молочных желез в соответствии с порядком организации медицинской реабилитации и порядком организации санаторно-курортного лечения	Определять медицинские показания и медицинские противопоказания для проведения мероприятий по медицинской реабилитации, санаторно-курортного лечения пациенток в период беременности, в послеродовой период, после прерывания беременности, с гинекологическими заболеваниями и доброкачественными диффузными изменениями молочных желез в соответствии с порядком организации медицинской реабилитации и порядком организации санаторно-курортного лечения	Методы лечения бесплодия, включая вспомогательные репродуктивные технологии
	Направление пациенток в период беременности, в послеродовой период, после прерывания беременности, с гинекологическими заболеваниями и доброкачественными диффузными изменениями молочных желез к врачам-специалистам для назначения и проведения мероприятий по медицинской реабилитации, санаторно-курортного лечения в соответствии с порядком организации медицинской реабилитации	Проводить мероприятия медицинской реабилитации пациенток в период беременности, в послеродовой период, после прерывания беременности, с гинекологическими заболеваниями и доброкачественными диффузными изменениями молочных желез в соответствии с порядком организации медицинской реабилитации	Методы лечения доброкачественных диффузных изменений молочных желез
	Проведение мероприятий по медицинской реабилитации пациенток в период беременности, в послеродовой период, после прерывания беременности, с	Оценивать эффективность и безопасность мероприятий медицинской реабилитации пациенток в период беременности, в послеродовой период, после	Способы искусственного прерывания беременности

	гинекологическими заболеваниями и доброкачественными диффузными изменениями молочных желез в соответствии с порядком организации медицинской реабилитации	прерывания беременности, с гинекологическими заболеваниями и доброкачественными диффузными изменениями молочных желез	
В/04.8 (ПК 1-4,6)	Проведение работы по пропаганде здорового образа жизни, профилактике акушерских осложнений, гинекологических заболеваний и заболеваний молочных желез	Проводить санитарно-просветительную работу по формированию здорового образа жизни среди женщин, по профилактике гинекологических заболеваний и заболеваний молочных желез	Медицинские показания и противопоказания к назначению медицинских вмешательств, в том числе хирургических
	Назначение профилактических мероприятий по снижению материнской, перинатальной и гинекологической заболеваемости, контроль за их соблюдением в соответствии с порядками оказания медицинской помощи, на основе клинических рекомендаций, с учетом стандартов медицинской помощи	Проводить консультирование пациенток в период беременности и родов, направленное на предупреждение развития акушерских осложнений, пациенток в послеродовой период, после прерывания беременности, с гинекологическими заболеваниями и доброкачественными диффузными изменениями молочных желез, направленное на предупреждение развития рецидивов и осложнений заболеваний	Техника проведения медицинских вмешательств, в том числе хирургических, пациенткам в период беременности, родов, в послеродовой период, после прерывания беременности, с гинекологическими заболеваниями и доброкачественными диффузными изменениями молочных желез
	Формирование программ здорового образа жизни, включая программы снижения потребления табака и алкоголя, борьбы с лишним весом, предупреждения и борьбы с немедицинским потреблением наркотических средств и психотропных веществ у женщин	Заполнять и направлять экстренное извещение о случае инфекционного, паразитарного, профессионального и другого заболевания, носительства возбудителей инфекционных болезней, отравления, неблагоприятной реакции, связанной с иммунизацией, укуса, ослюнения, оцарапывания животными в территориальные органы, осуществляющие федеральный государственный санитарно-эпидемиологический надзор, экстренного извещения при выявлении инфекционного заболевания	Принципы обеспечения безопасности медицинских вмешательств, в том числе хирургических, пациенткам в период беременности, родов, в послеродовой период, после прерывания беременности, с гинекологическими заболеваниями и доброкачественными диффузными изменениями молочных желез
	Контроль выполнения профилактических мероприятий у женского населения, и оценка эффективности их проведения	Определять медицинские показания к введению ограничительных мероприятий (карантина) и показания для направления к врачу-специалисту	Принципы профилактики и лечения осложнений, побочных действий, нежелательных реакций, в том числе серьезных и непредвиденных, возникших

			<p>в результате манипуляций и оперативных вмешательств, применения лекарственных препаратов, медицинских изделий, немедикаментозной терапии пациенткам в период беременности, родов, в послеродовой период, после прерывания беременности, с гинекологическими заболеваниями и доброкачественными диффузными изменениями молочных желез</p>
--	--	--	---

4. Учебный план

Трудоёмкость обучения: 36 академических часов. **Форма обучения:** очная

№ п/п	Наименование разделов и дисциплин (модулей)	Трудоёмкость в зачётных единицах	Трудоёмкость в часах (всего)	Аудиторные занятия			Занятия с использованием ДОТ			Формы контроля (аттестация)			Совершенствуемые компетенции	
				Лекции	Практические занятия		Семинарские занятия	Лекции	Практические занятия	Семинарские занятия	Текущий контроль	Промежуточная аттестация		Итоговая аттестация
					всего	В том числе с симуляционным обучением								
1	Модуль 1. Анатомия и физиология молочных желез. Методы диагностики. Дифференциальная диагностика опухолей молочных желез и дисгормональных заболеваний. Маршрутизация пациенток.	16	16		8	3	4	4			Т,ПР,ЗС	зачет		1, 2, 3, 4, 6
2	Модуль 2. Диффузная доброкачественная дисплазия молочных желез в практике акушера-гинеколога	18	18		12	2		6			Т,ПР,ЗС	зачет		1, 2, 3, 4, 6
	Итоговая аттестация	2	2								Т,ПР,ЗС		2	
	Всего	36	36		20	5	4	10					2	
Общий объем подготовки		36	36											
<p><i>Сокращения:</i> Т – тестирование ПР – оценка освоения практических навыков (умений) ЗС – решение ситуационных задач</p>														

5. Календарный учебный график

Периоды освоения	1 неделя
Понедельник	У
Вторник	ДОТ
Среда	У
Четверг	ДОТ
Пятница	У, ИА
Суббота	В
Воскресение	В

Сокращения: У – учебные занятия (аудиторные), ДОТ – учебные занятия с использованием ДОТ, ИА – итоговая аттестация

6. Рабочие программы модулей **Рабочая программа модуля №1**

«Анатомия и физиология молочных желез. Методы диагностики. Дифференциальная диагностика опухолей молочных желез и дисгормональных заболеваний.

Маршрутизация пациенток»

Рабочая программа модуля «Анатомия и физиология молочных желез. Методы диагностики. Дифференциальная диагностика опухолей молочных желез и дисгормональных заболеваний. Маршрутизация пациенток» в рамках ДПП повышения квалификации «Доброкачественная дисплазия молочных желез – зона ответственности акушера-гинеколога» направлена на повышение профессионального уровня имеющейся квалификации. Освоение программы ставит целью овладение новой (актуальной) информацией по вопросам организации работы врача-акушера-гинеколога, по этиологии, патогенезу и патоморфологии акушерской патологии и гинекологических болезней при их сочетании с заболеваниями молочных желез, по вопросам организации работы врача-акушера-гинеколога, современных стандартов диагностики и лечения заболеваний молочных желез и при их сочетании с акушерской патологией и гинекологическими заболеваниями.

Планируемые результаты обучения

Совершенствованию подлежат следующие компетенции:

– Проводить обследования женщин в целях медицинского обследования в период беременности, в послеродовой период, после прерывания беременности, с гинекологическими заболеваниями и доброкачественными диффузными изменениями молочных желез в амбулаторных условиях и (или) в условиях дневного и профильного стационара (ПК1);

– Назначать и проводить лечение женщинам в период беременности, в послеродовой период, после прерывания беременности, с гинекологическими заболеваниями и доброкачественными диффузными изменениями молочных желез, контроль его эффективности и безопасности в амбулаторных условиях и (или) в условиях дневного и профильного стационара (ПК2);

– Планировать и контролировать эффективность медицинской реабилитации женщин в период беременности, в послеродовой период, после прерывания беременности, с гинекологическими заболеваниями и доброкачественными диффузными изменениями молочных желез в амбулаторных условиях и (или) в условиях дневного стационара и профильного стационара (ПК3);

– Планировать и контролировать эффективность мероприятий по профилактике и формированию здорового образа жизни и санитарно-гигиеническому просвещению среди женщин в амбулаторных условиях и (или) в условиях дневного и профильного стационара (ПК4);

– Проводить анализ медико-статистической информации, ведение медицинской документации, организация деятельности находящегося в распоряжении медицинского персонала в амбулаторных условиях и (или) в условиях дневного стационара и профильного стационара (ПК6).

Слушатель должен знать: Конституцию Российской Федерации; законы и иные нормативные правовые акты Российской Федерации в сфере здравоохранения; основные положения Основ законодательства Российской Федерации об охране здоровья граждан, законодательства об обязательном медицинском страховании, о территориальной программе государственных гарантий бесплатной медицинской помощи (виды медицинской помощи, предоставляемой населению бесплатно, медицинской помощи, предоставляемой в рамках территориальной программы обязательного медицинского страхования, медицинской помощи, предоставляемой за счет средств бюджетов всех уровней).

1. Учебно-тематический план модуля №1

№ п/п	Наименование разделов и дисциплин (модулей)	Трудоёмкость в зачётных единицах	Трудоёмкость в часах (всего)	Аудиторные занятия			Занятия с использованием ДОТ			Формы контроля (аттестация)			Совершенствующие компетенции	
				Лекции	Практические занятия		Семинарские занятия	Лекции	Практические занятия	Семинарские занятия	Текущий контроль	Промежуточная аттестация		Итоговая аттестация
					всего	в том числе с симуляционным обучением								
1	Модуль 1. Анатомия и физиология молочных желез. Методы диагностики. Дифференциальная диагностика опухолей молочных желез и дисгормональных заболеваний. Маршрутизация пациенток.	16	16		8	3	4	4			Т,ПР,ЗС	зачет		1,2,3,4,6
1.1	Анатомия и физиология молочных желез. Методы диагностики	8	8		4	2	2	2			Т,ПР,ЗС			1,2,3,4,6
1.2	Дифференциальная диагностика опухолей молочных желез и дисгормональных заболеваний. Маршрутизация пациенток.	8	8		4	1	2	2			Т,ПР,ЗС			1,2,3,4,6

Сокращения: Т – тестирование

ПР – оценка освоения практических навыков (умений)

ЗС – решение ситуационных задач

2. Тематический план модуля №1

«Анатомия и физиология молочных желез. Методы диагностики. Дифференциальная диагностика опухолей молочных желез и дисгормональных заболеваний. Маршрутизация пациенток»

Тематический план лекций

№ п/п	Тема лекции	Кол-во часов	
		Ауд.	ДОТ
1	Анатомия и физиология молочных желез. Методы диагностики		2
2	Дифференциальная диагностика опухолей молочных желез и дисгормональных заболеваний. Маршрутизация пациенток.		2

Тематический план семинарских занятий

№ п/п	Тема лекции	Кол-во часов	
		Ауд.	ДОТ
1	Анатомия и физиология молочных желез. Методы диагностики	2	
2	Дифференциальная диагностика опухолей молочных желез и дисгормональных заболеваний. Маршрутизация пациенток.	2	

Тематический план практических занятий

№ п/п	Тема занятия	Кол-во часов		
		Ауд.		ДОТ
		всего	В том числе с симуляционным обучением	
1	Анатомия и физиология молочных желез. Методы диагностики.	4	2	
2	Дифференциальная диагностика опухолей молочных желез и дисгормональных заболеваний. Маршрутизация пациенток.	4	1	

Рабочая программа модуля №2
«Диффузная доброкачественная дисплазия молочных желез в практике
акушера-гинеколога»

Рабочая программа модуля «Диффузная доброкачественная дисплазия молочных желез в практике акушера-гинеколога» в рамках ДПП повышения квалификации «Доброкачественная дисплазия молочных желез – зона ответственности акушера-гинеколога» направлена на повышение профессионального уровня имеющейся квалификации. Освоение программы ставит целью овладение новой (актуальной) информацией по вопросам эпидемиологии, клинической картины, диагностики и тактики ведения пациенток с диффузными дисгормональными заболеваниями молочных желез.

Планируемые результаты обучения

Совершенствованию подлежат следующие компетенции:

– Проводить обследования женщин в целях медицинского обследования в период беременности, в послеродовой период, после прерывания беременности, с гинекологическими заболеваниями при их сочетании с доброкачественными диффузными изменениями молочных желез в амбулаторных условиях и (или) в условиях дневного и профильного стационара (ПК1);

– Назначать и проводить лечение женщинам в период беременности, в послеродовой период, после прерывания беременности, с гинекологическими заболеваниями при их сочетании доброкачественными диффузными изменениями молочных желез, контроль его эффективности и безопасности в амбулаторных условиях и (или) в условиях дневного и профильного стационара (ПК2);

– Планировать и контролировать эффективность медицинской реабилитации женщин в период беременности, в послеродовой период, после прерывания беременности, с гинекологическими заболеваниями при их сочетании с доброкачественными диффузными изменениями молочных желез в амбулаторных условиях и (или) в условиях дневного и профильного стационара (ПК3);

– Планировать и контролировать эффективность мероприятий по профилактике и формированию здорового образа жизни и санитарно-гигиеническому просвещению среди женщин в амбулаторных условиях и (или) в условиях дневного и профильного стационара (ПК4);

– Проводить анализ медико-статистической информации, ведение медицинской документации, организация деятельности находящегося в распоряжении медицинского персонала в амбулаторных условиях и (или) в условиях дневного и профильного стационара (ПК6).

Слушатель должен знать: Конституцию Российской Федерации; законы и иные нормативные правовые акты Российской Федерации в сфере здравоохранения; основные положения Основ законодательства Российской Федерации об охране здоровья граждан, законодательства об обязательном медицинском страховании, о территориальной программе государственных гарантий бесплатной медицинской помощи (виды медицинской помощи, предоставляемой населению бесплатно, медицинской помощи, предоставляемой в рамках территориальной программы обязательного медицинского страхования, медицинской помощи, предоставляемой за счет средств бюджетов всех уровней). Знать этиологию, патогенез акушерской и гинекологической патологии, особенности обследования и лечения пациенток во время беременности, во время родов и в послеродовом периоде, этиологию, патогенез и принципы оказания лечебно-диагностической помощи пациенткам с доброкачественными диффузными изменениями молочных желез.

Учебно-тематический план модуля №2

№ п/п	Наименование разделов и дисциплин (модулей)*	Трудоёмкость в зачётных единицах	Трудоёмкость в часах (всего)	Аудиторные занятия			Занятия с использованием ДОТ			Формы контроля (аттестация)			Совершенствуемые компетенции	
				Лекции	Практические занятия		Семинарские занятия	Лекции	Практические занятия	Семинарские занятия	Текущий контроль	Промежуточная аттестация		Итоговая аттестация
					всего	В том числе с симуляционным обучением								
2	Модуль 2. Диффузная доброкачественная дисплазия молочных желез в практике акушера-гинеколога	18	18		12	2		6			Т,ПР,ЗС	зачет		1,2,3,4,6
2.1	Дисгормональные заболевания молочных желез. Классификация, онкориски, диагностика, патогенез. Клинические рекомендации	6	6		4			2			Т,ПР,ЗС			1,2,3,4,6
2.2	Взаимосвязь дисгормональных процессов с гинекологическими заболеваниями и патологией щитовидной железы	4	4		2			2			Т,ПР,ЗС			1,2,3,4,6
2.3	Возможности профилактики аборта при патологии молочных желез	2	2		2	2		-			Т,ПР,ЗС			1,2,3,4,6
2.4	Особенности анатомии, физиологии молочных желез, тактики ведения дисгормональных заболеваний молочных желез в пубертате, в репродуктивном периоде, при беременности и лактации, в перименопаузальном периоде	6	6		4			2						

Сокращения:

Т – тестирование

ПР – оценка освоения практических навыков (умений)

ЗС – решение ситуационных задач

Тематический план модуля №2

«Основные заболевания молочных желез, встречающиеся в практике акушера-гинеколога: эпидемиология, диагностика, тактика, маршрутизация пациенток»

Тематический план лекций

№ п/п	Тема лекции	Кол-во часов	
		Ауд.	ДОТ
1	Дисгормональные заболевания молочных желез. Классификация, онкориски, диагностика, патогенез.		2
2	Взаимосвязь дисгормональных процессов с гинекологическими заболеваниями и патологией щитовидной железы		2
3	Особенности анатомии, физиологии молочных желез, тактики ведения дисгормональных заболеваний молочных желез в пубертате, в репродуктивном периоде, при беременности и лактации, в перименопаузальном периоде.		2

Тематический план практических занятий

№ п/п	Тема занятия	Кол-во часов		
		Ауд.		ДОТ
		ВСЕГО	В том числе с симуляционным обучением	
1	Дисгормональные заболевания молочных желез. Классификация, онкориски, диагностика, патогенез. Клинические рекомендации	4		
2	Взаимосвязь дисгормональных процессов с гинекологическими заболеваниями и патологией щитовидной железы	2		
3	Возможности профилактики аборта при патологии молочных желез	2		
4	Особенности анатомии, физиологии молочных желез, тактики ведения дисгормональных заболеваний молочных желез в пубертате, в репродуктивном периоде, при беременности и лактации, в перименопаузальном периоде	4	2	

7. Организационно-педагогические условия реализации ДПП

При реализации ДПП применяется вариант дискретного обучения с поэтапным освоением отдельных учебных модулей в порядке, установленном дополнительной профессиональной программой и расписанием занятий.

Реализация ДПП предусматривает использование дистанционных образовательных технологий (ДОТ), применяемых для преподавания теоретических разделов учебных модулей (чтение лекций) с использованием синхронной формы проведения занятий (онлайн лекции в формате вебинара).

Во время проведения практических занятий используются следующие варианты симуляционного обучения: деловая игра, круглый стол, кейс-метод: решение ситуационных задач, моделирующих работу с пациентками, профильные тренажеры.

Итоговая аттестация обучающихся по ДПП осуществляется в очной форме.

Организационное и методическое взаимодействие обучающихся с педагогическими работниками проходит путем непосредственно контакта обучающихся с преподавателями при использовании традиционных форм обучения, а также может осуществляться с применением ДОТ (с использованием ресурсов системы Moodle, посредством электронной почты и т.п.) при подготовке к семинарско-практическим занятиям, а также чтении онлайн лекций в формате вебинаров.

При реализации ДПП местом осуществления образовательной деятельности является место нахождения Университета (клинической базы профильной кафедры).

7.1. Материально-технические условия реализации программы

№ п/п	Наименование специализированных аудиторий, кабинетов, лабораторий, симуляционных классов в ЦСО	Вид занятий (лекция, практическое занятие, семинар)	Наименование оборудования, компьютерного обеспечения др.
1.	ДРПЦ им. проф. Чайки В.К., учебные комнаты кафедры	Лекции, практические занятия	Компьютер, интерактивная доска, учебно-методические пособия, тестовые задания, ситуационные задачи
2.	Система Moodle специально разработанная для создания качественных online- курсов преподавателями, является пакетом программного обеспечения для создания курсов дистанционного обучения*	Лекция Практическое занятие Тестовое задание	Компьютер, ноутбук, тестовые задания, ситуационные задачи

Система управления обучением (LMS) Moodle установлена на сервере дистанционного образования ФГБОУ ВО ДонГМУ Минздрава России. Система Moodle представляет собой свободное (распространяющееся по лицензии GNU GPL, целью которой является предоставляющее пользователю права копировать, модифицировать и распространять (в т.ч. на коммерческой основе) программы, а также гарантировать, что и пользователи всех производных программ получают вышеперечисленные права) веб-приложение, предоставляющее возможность создавать сайты для онлайн-обучения. Moodle отвечает стандарту SCORM.

Для работы в системе Moodle необходимо Internet-соединение. Рекомендуемая скорость подключения - не менее 1 Мбит/сек. Операционная система: Windows, MAC OS, Linux.

Браузеры:

Internet Explorer, минимальная версия – 10, рекомендуемая версия – последняя

Mozilla Firefox, минимальная версия – 25.0, рекомендуемая версия – последняя
 Google Chrome, минимальная версия – 30.0, рекомендуемая версия – последняя
 Apple Safari, минимальная версия – 6, рекомендуемая версия – последняя.

В настройках браузера необходимо разрешить выполнение сценариев Javascript. Также необходимо включить поддержку cookie.

Для просмотра документов необходимы: AdobeReader, программы MS Office (Word, Excel, PowerPoint и др.) или OpenOffice.

Программное обеспечение QuickTime и Flash player, необходимое для мультимедийных функций.

Для регистрации в системе Moodle слушателю необходимо предоставить адрес электронной почты.

7.2. Учебно-методическое и информационное обеспечение ДПП

а) Основная литература:

1. Акушерство : учебник / Э. К. Айламазян, М.А. Тарасова, В. С. Баранов [и др.]. - 10-е изд., перераб. и доп. - Москва : ГЭОТАР-Медиа, 2022. - 768 с. : ил. - Текст : непосредственный.

2. Гинекология : учебник / И. А. Алеев, С. В. Апресян, С. Э. Аракелов [и др.] ; главные редакторы: В. Е. Радзинский, А. М. Фукс, ответственные редакторы: М. Б. Хамошина, Л. Р. Токтар. - 2-е изд., перераб. и доп. - Москва : ГЭОТАР-Медиа, 2022. - 1096 с. : ил. - Текст : непосредственный.

3. Оперативная гинекология : учебное пособие / В. К. Чайка, Э. Б. Яковлева, А. А. Железная [и др.] ; под редакцией В. К. Чайка ; ГОО ВПО "Донецкий национальный медицинский университет им. М. Горького" ; ред. В. К. Чайка. - Донецк, 2019. - 376 с. – Текст : непосредственный.

4. Клинические лекции по акушерству / редакторы : Ю. Э. Доброхотова, О. В. Макаров. - Москва : ГЭОТАР-Медиа, 2017. - 544 с. - ISBN 978-5-9704-4295-1. - Текст : электронный // ЭБС "Консультант студента" : [сайт]. - URL : <https://www.studentlibrary.ru/book/ISBN9785970442951.html> (дата обращения: 07.06.2023). - Режим доступа : по подписке.

б) Дополнительная литература:

1. Актуальные вопросы гинекологии детского и подросткового возраста : учебное пособие / В. К. Чайка, И. В. Бабенко-Сорокопуд, А. А. Железная [и др.] ; под редакцией В. К. Чайки ; ГОО ВПО ДОННМУ ИМ. М. ГОРЬКОГО. - Донецк : Цифровая типография, 2022. - 288 с. - Текст : непосредственный.

2. Капильный, В. А. Акушерство и гинекология. Практические навыки и умения с фантомным курсом : учебное пособие / В. А. Капильный, М. В. Беришвили, А. В. Мурашко ; под редакцией А. И. Ищенко. - Москва : ГЭОТАР-Медиа, 2018. - 400 с. - 392 с. - ISBN 978-5-9704-4453-5. - Текст : электронный // ЭБС "Консультант студента" : [сайт]. - URL : <https://www.studentlibrary.ru/book/ISBN9785970444535.html> (дата обращения: 07.06.2023). - Режим доступа : по подписке.

3. Смит, Н. Ч. Ультразвуковая диагностика в акушерстве и гинекологии понятным языком / Н. Ч. Смит, Э. П. Смит ; под редакцией А. И. Гуса ; пер. с англ. - Москва : Практическая медицина, 2015. - 304 с. : ил. - Текст : непосредственный.

4. Манухин, И. Б. Гинекологическая эндокринология. Клинические лекции : руководство для врачей / И. Б. Манухин, Л. Г. Тумилович, М. А. Геворкян. - 3-е изд., перераб. - Москва : ГЭОТАР-Медиа, 2016. - 272 с. - (Серия "Библиотека врача-специалиста") - ISBN 978-5-9704-3769-8. - Текст : электронный // ЭБС "Консультант студента" : [сайт]. - URL : <https://www.studentlibrary.ru/book/ISBN9785970437698.html> (дата обращения: 08.06.2023). - Режим доступа : по подписке.

5. Руководство по амбулаторно-поликлинической помощи в акушерстве и

гинекологии [Электронный ресурс] / под ред. В. Е. Радзинского. - 2-е изд., перераб. и доп. - М. : ГЭОТАР-Медиа, 2014. - <http://www.studmedlib.ru/book/ISBN9785970428962.html>.

6. Юренева, С. В. Современные подходы к коррекции менопаузальных расстройств / С. В. Юренева. - Москва : ГЭОТАР-Медиа, 2017. - 80 с. - ISBN 978-5-9704-4108-4. - Текст : электронный // ЭБС "Консультант студента" : [сайт]. - URL : <https://www.studentlibrary.ru/book/ISBN9785970441084.html> (дата обращения: 08.06.2023). - Режим доступа : по подписке.

7. Венедиктова, М. Г. Онкогинекология в практике гинеколога / М. Г. Венедиктова, Ю. Э. Доброхотова. - Москва : ГЭОТАР-Медиа, 2015. - 288 с. - ISBN 978-5-9704-3263-1. - Текст : электронный // ЭБС "Консультант студента" : [сайт]. - URL : <https://www.studentlibrary.ru/book/ISBN9785970432631.html> (дата обращения: 08.06.2023). - Режим доступа : по подписке.

8. Чайка В.К., Гюльмамедова И.Д., Ласачко С.А., Ильин И.Е. Рак молочной железы и беременность // Новости медицины и фармации. – 2009. - № 298. – С. 7 – 11.

в) методическое обеспечение учебного процесса:

1. Методические указания для слушателей цикла ПК «Доброкачественная дисплазия молочных желез – зона ответственности акушера-гинеколога».
2. Методические рекомендации для преподавателей цикла ПК «Доброкачественная дисплазия молочных желез – зона ответственности акушера-гинеколога».
3. Наборы тестовых заданий для текущего и итогового контроля.

Программное обеспечение и Интернет-ресурсы:

1. Электронный каталог WEB-OPAC Библиотеки ФГБОУ ВО ДонГМУ Минздрава России <http://katalog.dnmu.ru>
2. ЭБС «Консультант студента» <http://www.studmedlib.ru>
3. Научная электронная библиотека (НЭБ) eLIBRARY <http://elibrary.ru>
4. PubMed <https://www.ncbi.nlm.nih.gov/pubmed>
5. Научная электронная библиотека «КиберЛенинка» <https://cyberleninka.ru/>

8. Формы аттестации и оценочные материалы

8.1. Текущий контроль

Текущий контроль учебной деятельности врачей-акушеров-гинекологов осуществляется во время проведения практических, семинарских занятий с целью проверки уровня подготовленности к выполнению конкретных видов работ. Оценивание учебной деятельности проводится стандартизировано. Согласно структуре практического (семинарского) занятия определяются основные виды деятельности, которые оцениваются, прежде всего – практическая работа под руководством преподавателя и текущий тестовый контроль. За каждый из них выставляется отдельная оценка.

Оценивание практической работы – это оценка степени овладения умениями и навыками.

Профильная кафедра, в соответствии с целями занятия и учебным планом, определяет типовые задачи деятельности и умений, которые проверяются и оцениваются.

Например:

- *определение основных симптомов и синдромов (на основе опроса и физикального обследования), определение предварительного диагноза;*
- *определение плана дополнительных методов обследования и оценки результатов;*
- *проведение дифференциального диагноза и определение клинического диагноза;*
- *определение лечебной тактики ведения больного, решение вопросов профилактики заболевания, реабилитации больного;*
- *диагностика и лечение неотложных состояний в соответствии с темой занятия.*

Правильность выполнения типовых задач деятельности и умений, которые проверяются, оценивается баллами «1», «0,5» и «0» (выполнено, выполнено не полностью, не выполнено). Владение практическими навыками оценивается баллами «1» или «0» (выполнено, не выполнено).

Оценки выставляются на основе суммы баллов, полученных слушателями при оценивании степени овладения практическими навыками и умениями, правильности их выполнения, и отношения суммы баллов к максимально возможной сумме баллов (если обучающийся правильно выполнил все требуемые умения и навыки):

- при наличии 90-100 % – «5»,
- 80-89 % – «4»,
- 70-79 % – «3»,
- менее 70 % – «2».

Например:

тема занятия предусматривает, что обучающийся должен продемонстрировать владение 9 практическими умениями и 3 навыками, т.е. максимально возможное количество баллов 12.

Если обучающийся продемонстрировал правильное выполнение всех навыков, но допустил несущественные ошибки при выполнении трёх практических умений (выполнил их не полностью), то он получает $3+6+1,5 = 10,5$ баллов.

Это составляет 87,5% от 12 баллов (максимально возможного количества баллов за практические навыки и умения по данной теме), т.е. оценка 4.

Текущий тестовый контроль осуществляется с помощью индивидуальных наборов тестов из 10 тестовых заданий формата А, проверяющих достижения конкретных целей занятия. Наборы тестовых заданий по каждой теме находятся в электронном и печатном виде на профильной кафедре. Банк тестовых заданий ДПП ПК «Доброкачественная дисплазия молочных желез – зона ответственности акушера-гинеколога» составляет 60 тестов.

Оценка за работу с тестовыми заданиями выставляется по шкале:

- при наличии 90-100% правильных ответов тестов – «5»,
- 80-89% правильных ответов – «4»,
- 70-79% правильных ответов – «3»,
- менее 70% правильных ответов – «2».

8.2. Промежуточная аттестация

Промежуточная аттестация слушателей ФИПО в ФГБОУ ВО ДонГМУ Минздрава России проводится с целью оценивания результатов освоения обучающимся дисциплин (модулей) ДПП по конкретной специальности на отдельных завершённых этапах обучения.

Промежуточная аттестация слушателей ДПП проводится после завершения изучения дисциплины (модуля), проводится в формате зачета.

Зачет – форма контроля обучения, предусматривающая оценивание освоения слушателем учебного материала исключительно на основании выполнения им определенных видов работ на текущих практических, семинарских, лабораторных занятиях.

Слушателю ДПП выставляется зачет в случае выполнения им в полном объеме учебного плана (отсутствие неотработанных пропусков аудиторных занятий) и всех видов работ, предусмотренных программой по конкретной дисциплине/модулю, при среднем балле успеваемости по дисциплине/модулю 3,0 и выше.

8.3. Итоговая аттестация

Итоговая аттестация слушателей ДПП должна выявлять теоретическую и практическую подготовку слушателя по специальности.

Цель итоговой аттестации:

- Установление уровня подготовки слушателя к выполнению профессиональных задач, проверка достижения общей и конкретной целей обучения.
- Проверка уровня сформированности компетенций (теоретической и практической подготовки).

Методические материалы.

- 4.1. Фонд оценочных средств цикла.
- 4.2. Программа итоговой аттестации.
- 4.3. Инструкция по оцениванию учебной деятельности ординаторов, слушателей ФИПО в ФГБОУ ВО ДонГМУ Минздрава России, утвержденная в установленном порядке.

К итоговой аттестации допускаются слушатели ФИПО, выполнившие учебный план в полном объеме и имеющие средний балл за текущую успеваемость не ниже 3,0.

Итоговая аттестация (экзамен) проводится в два этапа.

На первом этапе осуществляется *тестирование* с помощью наборов тестов из 30 тестовых заданий формата А, охватывающих основные цели цикла обучения, сложность наборов тестовых заданий зависит от уровня врачебной квалификации слушателя.

Второй этап представляет собой *оценку степени освоения практических навыков и умений.*

Первый этап итоговой аттестации – тестовая часть экзамена, которая проводится с помощью наборов тестовых заданий из 50 тестов формата А, охватывающих основные цели цикла обучения. Все наборы тестов имеют равное число заданий. Каждое задание имеет только один правильный ответ. Уровень сложности наборов тестовых заданий зависит от уровня врачебной квалификации слушателя. Наборы тестовых заданий по каждой теме находятся в электронном и печатном виде на профильной кафедре. Банк тестовых заданий ДПП ПК «Доброкачественная дисплазия молочных желез – зона ответственности акушера-гинеколога» по специальности «Акушерство и гинекология» составляет 60 тестов.

Примеры тестовых заданий:

1. Пациентка 32 лет обратилась на прием к акушеру-гинекологу с жалобами на болезненное нагрубание молочных желез в течение 1 месяца на фоне приема первой упаковки гормонального контрацептива, содержащего 30 мкг этинилэстрадиола и дроспиренон, который начала принимать по совету подруги для лечения предменструального синдрома (раздражительность, бессонница, вздутие живота накануне менструации). В анамнезе 2 родов и 1 аборт.

Мастодиния, которая является симптомом предменструального синдрома, проявляется:

- А. Во время менструации
- В. Во время беременности
- С. Циклически за несколько дней до менструации и исчезает с началом менструации
- Д. Независимо от менструации
- Е. При использовании гормональной контрацепции.

2. Женщина 40 лет обратилась в кабинет гинеколога на предприятии (обувная фабрика) для прохождения профилактического осмотра. В карте последний профосмотр гинеколога 1 год назад, без патологии, осмотр молочных желез не отмечен.

Физикальное обследование молочных желез включает:

- А. Осмотр и пальпацию молочных желез и регионарных лимфоузлов.
- В. Оценку семейного анамнеза пациентки.

- C. Оценку состояния репродуктивной функции.
- D. Проверку наличия факторов риска.
- E. Осмотр молочных желез и шейки матки в зеркалах.

3. Пациентка М., 47 лет, обнаружила асимметрию молочных желез за счет увеличения левой и ее деформации. За последний год набрала массу тела 7 кг, за счет чего увеличились обе молочные железы, но левая больше. При осмотре кожа верхне-наружного отдела утолщена, имеет вид «лимонной корки», сосок втянут и смещен кнаружи. В этой области определяется уплотнение с нечеткими контурами до 4 см.

Клиническими признаками злокачественного новообразования в молочной железе в данном случае являются:

- A. Наличие узлового уплотнения, деформация молочной железы, наличие кожных симптомов.
- B. Втяжение сосков обеих молочных желез.
- C. Асимметрия молочных желез.
- D. Выделение молока из молочной железы.
- E. Увеличение размера обеих молочных желез.

4. Женщина 40 лет обратилась в кабинет гинеколога на предприятии (обувная фабрика) для прохождения профилактического осмотра. В карте последний профосмотр гинеколога 1 год назад, без патологии, осмотр молочных желез не отмечен. Из семейного анамнеза: у мамы, бабушки и тети (сестры матери) имеется рак молочной железы, все проходят лечение. Программа скрининга рака молочной железы касается:

- A. Только женщин после 50 лет.
- B. Только женщин с генетическим риском рака.
- C. Только онкологических пациенток.
- D. Всего взрослого населения, включая группы риска.
- E. Только медицинских работников.

5. Врач акушер-гинеколог работает в женской консультации, куда пациентки обращаются самостоятельно или по направлению семейного врача поликлиники. Рентгенмаммограф в данной поликлинике, куда относится женская консультация, отсутствует.

Первый этап скрининга рака молочной железы проводится:

- A. Онкологами.
- B. Врачами «первого контакта».
- C. Исключительно семейными врачами.
- D. Исключительно акушерами-гинекологами.
- E. Рентгенологами.

6. После окончания ординатуры врач акушер-гинеколог направлен работать в кабинет в поликлинике. В данный кабинет пациентки обращаются самостоятельно или по направлению семейного врача поликлиники. Рентгенмаммограф в данной поликлинике имеется, но без приставки для стереотаксической биопсии.

Для проведения профилактической маммографии пациентки направляются:

- A. При наличии жалоб.
- B. При наличии уплотнения в молочной железе.
- C. При отягощенном семейном анамнезе.
- D. В соответствии с программой скрининга после оценки возраста и факторов риска.
- E. При наличии трех и более факторов риска.

7. Пациентка М., 47 лет, обнаружила асимметрию молочных желез за счет увеличения

левой и ее деформации. За последний год прибавка массы тела 7 кг, за счет чего увеличились обе молочные железы, но левая больше. При осмотре кожа в верхне-наружном отделе ЛМЖ утолщена, имеет вид «лимонной корки», сосок втянут и смещен кнаружи. В этой области определяется уплотнение с нечеткими контурами до 4 см. Акушер-гинеколог выставил предварительный диагноз «Рак левой молочной железы».

Окончательный диагноз «рак молочной железы» устанавливается:

- A. Гинекологом при выявлении.
- B. Онкологом во время консультации.
- C. Морфологически.
- D. При маммографии рентгенологом.
- E. При ультразвуковом исследовании.

Для оценки результатов первого этапа используется следующая шкала, основанная на процентном отношении правильно выполненных тестовых заданий:

- 90-100% (из 50 тестовых заданий) – «5»,
- 80-89% (из 50 тестовых заданий) – «4»,
- 70-79% (из 50 тестовых заданий) – «3»,
- менее 70% (из 50 тестовых заданий) – «2».

Второй этап итоговой аттестации – практически-ориентированный экзамен, представляет собой *оценку степени освоения практических навыков и умений по специальности.*

Профильная кафедра, в соответствии с целями обучения на цикле и учебным планом, определяет типовые задачи деятельности и умений, которые проверяются и оцениваются.

Например:

- *определение основных симптомов и синдромов (на основе опроса и физикального обследования), определение предварительного диагноза;*
- *определение плана дополнительных методов обследования и оценки результатов;*
- *проведение дифференциального диагноза и определение клинического диагноза;*
- *определение тактики ведения больного, решение вопросов профилактики заболевания, реабилитации больного;*
- *диагностика и лечение неотложных состояний.*

Правильность выполнения типовых задач деятельности и умений, которые проверяются, оценивается баллами «1», «0,5» и «0» (выполнено, выполнено не полностью, не выполнено). Владение практическими навыками оценивается баллами «1» или «0» (выполнено, не выполнено).

Оценки за второй этап экзамена выставляются на основе суммы баллов, полученных слушателями при оценивании степени овладения практическими умениями и правильности выполнения навыков, и ее отношения к максимально возможной сумме баллов (если бы обучающийся правильно выполнил все требуемые умения и навыки):

- при наличии 90-100 % – «5»,
- 80-89 % – «4»,
- 70-79 % – «3»,
- менее 70 % – «2».

Например:

Практически-ориентированный экзамен предусматривает, что обучающийся должен продемонстрировать владение 9 практическими умениями и 3 навыками, т.е. максимально возможное количество баллов 12.

Если обучающийся продемонстрировал правильное выполнение всех навыков, но допустил несущественные ошибки при выполнении трех практических умений (выполнил их не полностью), то он получает $3+6+1,5 = 10,5$ баллов.

Это составляет 87,5% от 12 баллов (максимально возможного количества баллов за

практические умения и навыки по практически-ориентированному экзамену), т.е. оценка 4.

На втором этапе итоговой аттестации выполнение обучающимися заданий оценивается по шкале, разработанной на профильной кафедре и согласованной с методической комиссией ФИПО.

За каждый этап итоговой аттестации выставляется оценка.

При положительной оценке на обоих этапах общий (средний) балл по итоговой аттестации рассчитывается следующим образом: необходимо к оценке за тестовый контроль прибавить оценку за практически-ориентированный экзамен и разделить на 2 (среднеарифметическое значение).

Оценка за экзамен выставляется по следующей шкале:

<i>Общий (средний) балл за экзамен</i>	<i>Оценка за экзамен</i>
4,5-5,0	5
3,5-4,0	4
3,0	3
Двойка за один из этапов экзамена	2

Слушатели, не прошедшие итоговую аттестацию в связи с неявкой на итоговую аттестацию по неуважительной причине или в связи с получением оценки «неудовлетворительно» отчисляются с цикла ДПП ПК с выдачей справки об обучении как не выполнившие обязанностей по добросовестному освоению образовательной программы и выполнению учебного плана.

Обучающиеся, не прошедшие итоговую аттестацию в связи с неявкой на нее по уважительной причине, вправе пройти ее в течение 6 месяцев после завершения итоговой аттестации.

Для рассмотрения апелляционных заявлений слушателей создаются апелляционные комиссии (далее – Комиссия) по результатам итоговой аттестации по каждой специальности. Состав апелляционной комиссии утверждается приказом ФГБОУ ВО ДонГМУ Минздрава России.

В состав Комиссии по рассмотрению апелляционных заявлений включаются не менее 5 человек из числа профессорско-преподавательского состава профильных кафедр, не входящих в состав экзаменационных комиссий по данной специальности. Председателем апелляционной комиссии является проректор по последипломному образованию ФГБОУ ВО ДонГМУ Минздрава России. Работа Комиссии строится путем проведения заседаний, на которых рассматриваются апелляционные заявления. Заседание апелляционной комиссии правомочно, если в нем участвуют не менее двух третей ее состава, утвержденного приказом. Ведение заседания Комиссии осуществляется председателем, а в случае его отсутствия – заместителем председателя. Рассмотрение апелляции не является пересдачей итоговой аттестации. В ходе рассмотрения жалобы проверяется лишь соблюдение установленного порядка проведения аттестационного испытания и правильность оценивания результатов итоговой аттестации на основании изучения материалов, представленных экзаменационной комиссией (протоколы соответствующих этапов практически-ориентированного экзамена, ответные формы тестового контроля знаний). Апелляция подается слушателем в день объявления результатов аттестационного испытания (или в течение следующего рабочего дня). Рассмотрение апелляции проводится не позднее следующего рабочего дня после ее подачи. После рассмотрения апелляции Комиссия принимает решение об изменении оценки по итоговой аттестации (как в случае ее повышения, так и в случае ее понижения) либо сохранении ее без изменения. Решение апелляционной комиссии принимается простым большинством голосов членов Комиссии, участвующих в заседании. При равном количестве голосов решающим является голос председателя, а в случае его отсутствия – заместителя председателя. Оформленное протоколом решение Комиссии доводится до сведения заявителя.