

**ФЕДЕРАЛЬНОЕ ГОСУДАРСТВЕННОЕ БЮДЖЕТНОЕ ОБРАЗОВАТЕЛЬНОЕ
УЧРЕЖДЕНИЕ ВЫСШЕГО ОБРАЗОВАНИЯ
«ДОНЕЦКИЙ ГОСУДАРСТВЕННЫЙ МЕДИЦИНСКИЙ УНИВЕРСИТЕТ
ИМЕНИ М. ГОРЬКОГО»
МИНИСТЕРСТВА ЗДРАВООХРАНЕНИЯ РОССИЙСКОЙ ФЕДЕРАЦИИ**

УТВЕРЖДАЮ
Ректор ФГБОУ ВО ДонГМУ Минздрава России,
член-корр. НАМНУ, проф. Г.А. Игнатенко

Г.А. Игнатенко
«27» апреля 2023 г.



**Дополнительная профессиональная программа
повышения квалификации
«Колопроктология»
Кафедра общей хирургии № 1**

Трудоемкость: 144 часа /144 зачетные единицы трудоемкости
Специальность основная: колопроктология
Форма обучения: очная


Донецк 2023

Разработчики программы:

ФИО	Ученая степень, звание	Занимаемая должность
Борота Александр Васильевич	д.м.н., профессор	Зав. кафедрой общей хирургии №1
Гюльмамедов Валентин Артурович	к.м.н., доцент	Учебный доцент кафедры общей хирургии №1
Борота Александр Александрович	к.м.н., доцент	Доцент кафедры общей хирургии №1
Полунин Герман Евгеньевич	д.м.н., доцент	Профессор кафедры общей хирургии №1
Алиев Рамик Намик оглы	Ассистент	Ассистент кафедры общей хирургии №1
Матчанов Даврон Гайрат угли	Ассистент	Ассистент кафедры общей хирургии №1

ДПП ПК «Колопроктология» обсуждена на учебно-методическом заседании кафедры общей хирургии №1 «15» июня 2023 г., протокол № 7

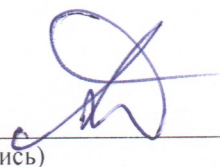
Зав. кафедрой общей хирургии №1,
профессор


(подпись)

А.В. Борота

ДПП ПК «Колопроктология» рассмотрена на заседании методической комиссии ФИПО «27» апреля 2023 г., протокол № 5


Председатель комиссии, д.м.н.,
профессор


(подпись)

А.Э. Багрий

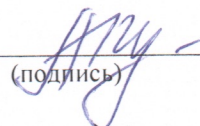
ДПП ПК «Колопроктология» утверждена на заседании Учёного совета ФИПО «27» апреля 2023 г., протокол № 7

Председатель Учёного
совета ФИПО, к.м.н, доцент


(подпись)

А.В. Ващенко

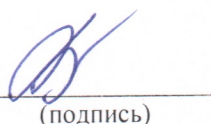
Заместитель проректора по учебной работе
по вопросам последипломного образования,
к.м.н., доцент


(подпись)

А.Л. Христуленко

ДПП ПК «Колопроктология» утверждена на заседании Ученого совета ФГБОУ ВО ДонГМУ Минздрава России протокол № 3 от «27» апреля 2023 г.

Секретарь
Ученого совета ФГБОУ ВО ДонГМУ
Минздрава России,
к.м.н., доцент


(подпись)

Е.И. Беседина

СОДЕРЖАНИЕ

1.	Общая характеристика дополнительной профессиональной образовательной программы	стр. 4
2.	Цель программы	стр. 4-5
3.	Планируемые результаты обучения	стр. 6 – 26
4.	Учебный план	стр. 27- 28
5.	Календарный учебный график	стр. 29
6.	Рабочие программы модулей	стр. 30 – 42
7.	Организационно-педагогические условия	стр. 43
7.1.	Материально-технические условия реализации программы	43
7.2.	Учебно-методическое и информационное обеспечение	44-46
8.	Формы аттестации и оценочные материалы	стр. 47- 53

ПОЯСНИТЕЛЬНАЯ ЗАПИСКА

1. Общая характеристика дополнительной профессиональной образовательной программы

Дополнительная профессиональная образовательная программа повышения квалификации (ДПП ПК) врачей «Колопроктология» со сроком 144 академических часа является нормативно-методическим документом, регламентирующим содержание и организационно-методические формы и трудоемкость обучения.

Дополнительные профессиональные образовательные программы, реализуемые в ФГБОУ ВО ДонГМУ Минздрава России, представляют собой комплект учебно-методических документов, определяющих содержание и методы реализации процесса обучения, разработанный и утверждённый вузом с учётом требований рынка труда, федеральных государственных образовательных стандартов, профессиональных стандартов, квалификационных требований.

Актуальность дополнительной профессиональной программы повышения квалификации «Колопроктология» связана со спецификой заболеваний и отсутствием должных знаний и умений у врачей общего профиля, увеличением числа проктологических воспалительных и онкологических заболеваний толстой кишки, анального канала и перианальной области, необходимостью совершенствования и получения новых компетенций врачебной деятельности, адаптированной к новым экономическим и социальным условиям с учетом международных требований и стандартов.

ДПП направлена на формирование у слушателей компетенций, позволяющих оказывать пациентам квалифицированную помощь; формирование готовности и способности к профессиональному, личностному и культурному самосовершенствованию, стремления к постоянному повышению своей квалификации, новаторству.

ДПП регламентирует цели, планируемые результаты обучения, учебный план, календарный учебный график, содержание рабочих программ, условия и технологии реализации образовательного процесса, оценку качества подготовки (Приказ Минобрнауки России 6 мая 2019 года, регистрационный N 54566 «Об утверждении Порядка организации и осуществления образовательной деятельности по дополнительным профессиональным программам».)

Программа разработана с учётом:

1. Приказ Минобрнауки России 6 мая 2019 года, регистрационный N 54566 «Об утверждении Порядка организации и осуществления образовательной деятельности по дополнительным профессиональным программам».
2. Профессионального стандарта «Врач-колопроктолог», утвержденного приказом Министерства труда и социальной защиты Российской Федерации от 11 февраля 2019 года N 69н
3. Лицензии на образовательную деятельность ФГБОУ ВО ДонГМУ Минздрава России.

2. Цель программы

Качественная подготовка слушателей в соответствии с перечнем компетенций, необходимых для освоения ДПП.

Совершенствование профессиональных компетенций врача-колопроктолога, необходимых для выполнения всех видов профессиональной деятельности в рамках

имеющейся квалификации, в т.ч. диагностической и лечебной трудовых функциях. Врач-колопроктолог выполняет следующие виды профессиональной деятельности: профилактическая, диагностическая, лечебная, реабилитационная, организационно-управленческая.

Задачи теоретической части изучения ДПП:

- 1) совершенствование знаний о формирующих профессиональные компетенции врача-колопроктолога и способного успешно решать свои профессиональные задачи;
- 2) совершенствование знаний о современных методах диагностики колопроктологических заболеваний;
- 3) совершенствование знаний о современных технологиях и методик в сфере смежных дисциплин.

Задачи практической части изучения ДПП:

- 1) совершенствовать умения и владения для диагностики колопроктологических заболеваний;
- 2) совершенствовать умения и владения в проведении комплексного лечения колопроктологических заболеваний.

3. Планируемые результаты обучения

Планируемые результаты обучения вытекают из Профессионального стандарта «Врач-колопроктолог», утвержденного приказом Министерства труда и социальной защиты Российской Федерации от 11 февраля 2019 года N 69н

Требования к квалификации врача-колопроктолога:

- Высшее образование по специальности «Лечебное дело» или «Педиатрия» и подготовка в ординатуре по специальности «Колопроктология»;
- Высшее образование по специальности «Лечебное дело» или «Педиатрия», подготовка в интернатуре или ординатуре по «Хирургии», «Детской хирургии», «Онкологии» и профессиональная переподготовка по специальности «Колопроктология»;
- Высшее образование по специальности «Лечебное дело» или «Педиатрия» и освоение программы ординатуры по специальности «Колопроктология» в части, касающейся профессиональных компетенций, которые соответствуют обобщенной трудовой функции кода А профессионального стандарта «Врач-колопроктолог».

В результате освоения программы дополнительного профессионального образования «Колопроктология» врач-колопроктолог должен актуализировать свои знания, осуществить формирование профессиональной компетенции путем обучения проведению диагностических, дифференциально-диагностических колопроктологических мероприятий.

В результате успешного освоения программы слушатель усовершенствует имеющиеся профессиональные компетенции - способность/готовность:

- 1) Диагностировать заболевание и (или) состояний, в том числе новообразований, толстой, тощей и подвздошной кишки, заднего прохода, тазового дна, промежности и крестцово-копчиковой области (ПК 1);
- 2) Лечить пациентов с заболеваниями и (или) состояниями, в том числе с новообразованиями, толстой, тощей и подвздошной кишки, заднего прохода, тазового дна, промежности и крестцово-копчиковой области, контроль его эффективности и безопасности (ПК 2);
- 3) Проводить и контролировать эффективность медицинской реабилитации пациентов с заболеваниями и (или) состояниями, в том числе с новообразованиями, толстой, тощей и подвздошной кишки, заднего прохода, тазового дна, промежности и

крестцово-копчиковой области, в том числе при реализации индивидуальных программ реабилитации инвалидов (ПК 3);

4) Проводить медицинские экспертизы в отношении пациентов с заболеваниями и (или) состояниями, в том числе с новообразованиями, толстой, тощей и подвздошной кишки, заднего прохода, тазового дна, промежности и крестцово-копчиковой области (ПК 4);

5) Проводить и контролировать эффективность мероприятий по профилактике и формированию здорового образа жизни и санитарно-гигиеническому просвещению населения (ПК 5).

6) Оказывать паллиативную помощь пациентам с заболеваниями и (или) состояниями, в том числе с новообразованиями, толстой, тощей и подвздошной кишки, заднего прохода, тазового дна, промежности и крестцово-копчиковой области (ПК 6).

7) Оказывать медицинскую помощь в экстренной форме (ПК 7).

Связь ДПП ПК с профессиональным стандартом «Врач-колопроктолог»:

Трудовая функция (профессиональная компетенция)	Трудовые действия	Необходимые умения	Необходимые знания
А/01.8 (ПК 1)	Сбор жалоб, анамнеза жизни и заболевания пациентов (их законных представителей) с заболеваниями и (или) состояниями, в том числе с новообразованиями, толстой, тощей и подвздошной кишки, заднего прохода, тазового дна, промежности и крестцово-копчиковой области	Осуществлять сбор жалоб, анамнеза жизни у пациентов (их законных представителей) с заболеваниями и (или) состояниями, в том числе с новообразованиями, толстой, тощей и подвздошной кишки, заднего прохода, тазового дна, промежности и крестцово-копчиковой области	Общие вопросы организации медицинской помощи
	Осмотр пациентов с заболеваниями и (или) состояниями, в том числе с новообразованиями, толстой, тощей и подвздошной кишки, заднего прохода, тазового дна, промежности и крестцово-копчиковой области	Анализировать и интерпретировать полученную информацию от пациентов (их законных представителей) с заболеваниями и (или) состояниями, в том числе с новообразованиями, толстой, тощей и подвздошной кишки, заднего прохода, тазового дна, промежности и крестцово-копчиковой области	Порядок оказания медицинской помощи по профилю "колопроктология"
	Формулирование предварительного диагноза и составление плана лабораторных и инструментальных исследований пациентов с заболеваниями и (или) состояниями, в том числе с новообразованиями, толстой, тощей и подвздошной кишки, заднего прохода, тазового дна, промежности и	Оценивать анатомо-функциональное состояние толстой, тощей и подвздошной кишки, заднего прохода, тазового дна, промежности и крестцово-копчиковой области при заболеваниях и (или) состояниях, в том числе новообразованиях, у пациентов	Клинические рекомендации (протоколы лечения) по вопросам оказания медицинской помощи пациентам с заболеваниями и (или) состояниями, в том числе с новообразованиями, толстой, тощей и подвздошной кишки, заднего прохода, тазового дна, промежности и крестцово-копчиковой области

	<p>крестцово-копчиковой области</p> <p>Направление пациентов с заболеваниями и (или) состояниями, в том числе с новообразованиями, толстой, тощей и подвздошной кишки, заднего прохода, тазового дна, промежности и крестцово-копчиковой области на лабораторные исследования в соответствии с действующими порядками оказания медицинской помощи, клиническими рекомендациями (протоколами лечения) по вопросам оказания медицинской помощи, с учетом стандартов медицинской помощи</p> <p>Направление пациентов с заболеваниями и (или) состояниями, в том числе с новообразованиями, толстой, тощей и подвздошной кишки, заднего прохода, тазового дна, промежности и крестцово-копчиковой области на инструментальные обследования в соответствии с действующими порядками оказания медицинской помощи, клиническими рекомендациями (протоколами лечения) по вопросам оказания медицинской помощи, с учетом стандартов медицинской помощи</p> <p>Направление пациентов с заболеваниями и (или) состояниями, в том числе с новообразованиями, толстой, тощей и подвздошной кишки, заднего прохода, тазового дна, промежности и крестцово-копчиковой области на консультацию к врачам-специалистам в соответствии с действующими порядками оказания медицинской помощи, клиническими рекомендациями (протоколами лечения) по вопросам оказания медицинской помощи, с учетом стандартов медицинской помощи</p>	<p>Применять методы осмотра и обследования пациентов с заболеваниями и (или) состояниями, в том числе с новообразованиями, толстой, тощей и подвздошной кишки, заднего прохода, тазового дна, промежности и крестцово-копчиковой области:</p> <p>Интерпретировать и анализировать результаты осмотра и обследования пациентов с заболеваниями и (или) состояниями, в том числе с новообразованиями, толстой, тощей и подвздошной кишки, заднего прохода, тазового дна, промежности и крестцово-копчиковой области</p> <p>Интерпретировать и анализировать результаты осмотра и обследования пациентов с острыми хирургическими, урологическими и гинекологическими состояниями, сочетающимися с заболеваниями и (или) состояниями, в том числе с новообразованиями, толстой, тощей и подвздошной кишки, заднего прохода, тазового дна, промежности и крестцово-копчиковой области и проводить дифференциальную диагностику</p>	<p>Закономерности функционирования здорового организма человека и механизмы обеспечения здоровья с позиции теории функциональных систем; особенности регуляции функциональных систем организма человека при патологических процессах</p> <p>Методика сбора анамнеза жизни, заболевания и жалоб у пациентов (их законных представителей) с заболеваниями и (или) состояниями, в том числе с новообразованиями, толстой, тощей и подвздошной кишки, заднего прохода, тазового дна, промежности и крестцово-копчиковой области</p> <p>Методика осмотра и обследования пациентов с заболеваниями и (или) состояниями, в том числе с новообразованиями, толстой, тощей и подвздошной кишки, заднего прохода, тазового дна, промежности и крестцово-копчиковой области</p>
--	---	--	--

	<p>Установление диагноза с учетом действующей Международной статистической классификации болезней и проблем, связанных со здоровьем (далее - МКБ)</p>	<p>Обосновывать и планировать объем инструментальных и лабораторных исследований пациентов с заболеваниями и (или) состояниями, в том числе с новообразованиями, толстой, тощей и подвздошной кишки, заднего прохода, тазового дна, промежности и крестцово-копчиковой области в соответствии с действующими порядками оказания медицинской помощи, клиническими рекомендациями (протоколами лечения) по вопросам оказания медицинской помощи, с учетом стандартов медицинской помощи</p>	<p>Анатомо-функциональные и возрастные особенности при заболеваниях и (или) состояниях, в том числе новообразованиях, толстой, тощей и подвздошной кишки, заднего прохода, тазового дна, промежности и крестцово-копчиковой области</p>
	<p>Обеспечение безопасности диагностических манипуляций</p>	<p>Обосновывать необходимость направления пациентов с заболеваниями и (или) состояниями, в том числе с новообразованиями, толстой, тощей и подвздошной кишки, заднего прохода, тазового дна, промежности и крестцово-копчиковой области на консультацию к врачам-специалистам в соответствии с действующими порядками оказания медицинской помощи, клиническими рекомендациями (протоколами лечения) по вопросам оказания медицинской помощи, с учетом стандартов медицинской помощи</p>	<p>Этиология, патогенез заболеваний и (или) состояний, в том числе новообразований, толстой, тощей и подвздошной кишки, заднего прохода, тазового дна, промежности и крестцово-копчиковой области</p>
	<p>Применение медицинских изделий для диагностики заболеваний и (или) состояний, в том числе новообразований, толстой, тощей и подвздошной кишки, заднего прохода, тазового дна, промежности и крестцово-копчиковой области у пациентов в соответствии с действующими порядками оказания медицинской помощи, клиническими рекомендациями (протоколами лечения) по вопросам оказания</p>	<p>Интерпретировать и анализировать результаты осмотра врачами-специалистами пациентов с заболеваниями и (или) состояниями, в том числе с новообразованиями, толстой, тощей и подвздошной кишки, заднего прохода, тазового дна, промежности и крестцово-копчиковой области</p>	<p>Классификации, симптомы и синдромы заболеваний и (или) состояний, в том числе новообразований, толстой, тощей и подвздошной кишки, заднего прохода, тазового дна, промежности и крестцово-копчиковой области</p>

	медицинской помощи, с учетом стандартов медицинской помощи		
	Определение медицинских показаний для оказания скорой, в том числе скорой специализированной, медицинской помощи пациентам с заболеваниями и (или) состояниями, в том числе с новообразованиями, толстой, тощей и подвздошной кишки, заднего прохода, тазового дна, промежности и крестцово-копчиковой области	Применять медицинские изделия для диагностики заболеваний и (или) состояний, в том числе новообразований, толстой, тощей и подвздошной кишки, заднего прохода, тазового дна, промежности и крестцово-копчиковой области у пациентов в соответствии с действующими порядками оказания медицинской помощи, клиническими рекомендациями (протоколами лечения) по вопросам оказания медицинской помощи, с учетом стандартов медицинской помощи	Изменения в толстой, тощей и подвздошной кишке, заднем проходе, тазовом дне, промежности и крестцово-копчиковой области при неколопроктологических заболеваниях и (или) состояниях у пациентов
	Применение необходимой медицинской аппаратуры в соответствии с действующими порядками оказания медицинской помощи, клиническими рекомендациями (протоколами лечения) по вопросам оказания медицинской помощи, с учетом стандартов медицинской помощи	Определять медицинские показания для оказания скорой, в том числе скорой специализированной, медицинской помощи пациентам с заболеваниями и (или) состояниями, в том числе с новообразованиями, толстой, тощей и подвздошной кишки, заднего прохода, тазового дна, промежности и крестцово-копчиковой области	Этиопатогенез и диагностика новообразований толстой, тощей и подвздошной кишки, заднего прохода, тазового дна, промежности и крестцово-копчиковой области у пациентов
		Выявлять симптомы и синдромы осложнений, побочных действий, нежелательных реакций, в том числе серьезных и непредвиденных, возникших в результате диагностических манипуляций у пациентов с заболеваниями и (или) состояниями, в том числе с новообразованиями, толстой, тощей и подвздошной кишки, заднего прохода, тазового дна, промежности и крестцово-копчиковой области	Методы клинической и параклинической диагностики заболеваний толстой, тощей и подвздошной кишки, заднего прохода, тазового дна, промежности и крестцово-копчиковой области
		Использовать алгоритм постановки диагноза с учетом МКБ, применять методы дифференциальной диагностики у пациентов с заболеваниями и (или) состояниями, в том числе с новообразованиями, толстой,	Медицинские показания и медицинские противопоказания к использованию инструментальных и лабораторных методов диагностики при заболеваниях и (или)

		тощей и подвздошной кишки, заднего прохода, тазового дна, промежности и крестцово-копчиковой области	состояниях, в том числе новообразованиях, толстой, тощей и подвздошной кишки, заднего прохода, тазового дна, промежности и крестцово-копчиковой области
		Применять необходимую медицинскую аппаратуру в соответствии с действующими порядками оказания медицинской помощи, клиническими рекомендациями (протоколами лечения) по вопросам оказания медицинской помощи, с учетом стандартов медицинской помощи	Медицинские показания и медицинские противопоказания для направления пациентов с заболеваниями и (или) состояниями, в том числе с новообразованиями, толстой, тощей и подвздошной кишки, заднего прохода, тазового дна, промежности и крестцово-копчиковой области к врачам-специалистам
		Обеспечивать безопасность диагностических манипуляций	Заболевания и (или) состояния, в том числе новообразования, толстой, тощей и подвздошной кишки, заднего прохода, тазового дна, промежности и крестцово-копчиковой области, требующие оказания медицинской помощи в неотложной форме
			Медицинские показания для оказания скорой, в том числе скорой специализированной, медицинской помощи пациентам с заболеваниями и (или) состояниями, в том числе с новообразованиями, толстой, тощей и подвздошной кишки, заднего прохода, тазового дна, промежности и крестцово-копчиковой области
			Заболевания и (или) состояния иных органов и систем, сопровождающиеся изменениями со стороны толстой, тощей и подвздошной кишки, заднего прохода, тазового дна, промежности и крестцово-копчиковой области
			Симптомы и синдромы осложнений, побочных действий, нежелательных реакций, в том числе непредвиденных, возникших в результате диагностических исследований у пациентов с заболеваниями и (или) состояниями, в том числе с

			новообразованиями, толстой, тощей и подвздошной кишки, заднего прохода, тазового дна, промежности и крестцово-копчиковой области
			Медицинские изделия, применяемые при диагностических методах исследования и оказании медицинской помощи пациентам с заболеваниями и (или) состояниями, в том числе с новообразованиями, толстой, тощей и подвздошной кишки, заднего прохода, тазового дна, промежности и крестцово-копчиковой области в соответствии с действующими порядками оказания медицинской помощи, клиническими рекомендациями (протоколами лечения) по вопросам оказания медицинской помощи, с учетом стандартов медицинской помощи
			Вопросы организации санитарно-противоэпидемических (профилактических) мероприятий в целях предупреждения и распространения инфекционных заболеваний
			Стандарты медицинской помощи взрослым с заболеваниями и (или) состояниями, в том числе с новообразованиями, толстой, тощей и подвздошной кишки, заднего прохода, тазового дна, промежности и крестцово-копчиковой области
			МКБ
А/02.8 (ПК 2)	Разработка плана лечения пациентов с заболеваниями и (или) состояниями, в том числе с новообразованиями, толстой, тощей и подвздошной кишки, заднего прохода, тазового дна, промежности и крестцово-копчиковой области с учетом симптомов и синдромов в соответствии с действующими порядками	Разрабатывать план лечения пациентов с заболеваниями и (или) состояниями, в том числе с новообразованиями, толстой, тощей и подвздошной кишки, заднего прохода, тазового дна, промежности и крестцово-копчиковой области в соответствии с действующими порядками оказания медицинской	Порядок оказания медицинской помощи населению с заболеваниями и (или) состояниями, в том числе с новообразованиями, толстой, тощей и подвздошной кишки, заднего прохода, тазового дна, промежности и крестцово-копчиковой области

	оказания медицинской помощи, клиническими рекомендациями (протоколами лечения) по вопросам оказания медицинской помощи, с учетом стандартов медицинской помощи	помощи, клиническими рекомендациями (протоколами лечения) по вопросам оказания медицинской помощи, с учетом стандартов медицинской помощи	
	Назначение лекарственных препаратов, медицинских изделий и лечебного питания пациентам с заболеваниями и (или) состояниями, в том числе с новообразованиями, толстой, тощей и подвздошной кишки, заднего прохода, тазового дна, промежности и крестцово-копчиковой области в соответствии с действующими порядками оказания медицинской помощи, клиническими рекомендациями (протоколами лечения) по вопросам оказания медицинской помощи, с учетом стандартов медицинской помощи	Назначать лекарственные препараты и медицинские изделия, назначать лечебное питание пациентам с заболеваниями и (или) состояниями, в том числе с новообразованиями, толстой, тощей и подвздошной кишки, заднего прохода, тазового дна, промежности и крестцово-копчиковой области в соответствии с действующими порядками оказания медицинской помощи, клиническими рекомендациями (протоколами лечения) по вопросам оказания медицинской помощи, с учетом стандартов медицинской помощи	Клинические рекомендации (протоколы лечения) по вопросам оказания медицинской помощи при заболеваниях и (или) состояниях, в том числе новообразованиях, толстой, тощей и подвздошной кишки, заднего прохода, тазового дна, промежности и крестцово-копчиковой области
	Назначение немедикаментозного лечения (физиотерапевтических методов, лечебной физкультуры) пациентам с заболеваниями и (или) состояниями, в том числе с новообразованиями, толстой, тощей и подвздошной кишки, заднего прохода, тазового дна, промежности и крестцово-копчиковой области в соответствии с действующими порядками оказания медицинской помощи, клиническими рекомендациями (протоколами лечения) по вопросам оказания медицинской помощи, с учетом стандартов медицинской помощи	Назначать немедикаментозное лечение (физиотерапевтические методы, лечебная физкультура) пациентам с заболеваниями и (или) состояниями, в том числе с новообразованиями, толстой, тощей и подвздошной кишки, заднего прохода, тазового дна, промежности и крестцово-копчиковой области в соответствии с действующими порядками оказания медицинской помощи, клиническими рекомендациями (протоколами лечения) по вопросам оказания медицинской помощи, с учетом стандартов медицинской помощи	Методы лечения новообразований толстой, тощей и подвздошной кишки, заднего прохода, тазового дна, промежности и крестцово-копчиковой области в соответствии с действующими порядками оказания медицинской помощи, клиническими рекомендациями (протоколами лечения) по вопросам оказания медицинской помощи, с учетом стандартов медицинской помощи
	Осуществление хирургических вмешательств и манипуляций на органах брюшной полости, забрюшинного пространства толстой, тощей и подвздошной кишки, заднего прохода, тазового дна, промежности и крестцово-копчиковой области при	Оценивать эффективность и безопасность немедикаментозного лечения (физиотерапевтических методов, лечебной физкультуры) пациентам с заболеваниями и (или) состояниями, в том числе с новообразованиями, толстой, тощей и подвздошной	Методы лечения новообразований толстой, тощей и подвздошной кишки, заднего прохода, тазового дна, промежности и крестцово-копчиковой области в соответствии с действующими порядками оказания медицинской помощи, клиническими

	заболеваниях и (или) состояниях, в том числе новообразованиях, толстой, тощей и подвздошной кишки, заднего прохода, тазового дна, промежности и крестцово-копчиковой области в соответствии с действующими порядками оказания медицинской помощи, клиническими рекомендациями (протоколами лечения) по вопросам оказания медицинской помощи, с учетом стандартов медицинской помощи	кишки, заднего прохода, тазового дна, промежности и крестцово-копчиковой области	рекомендациями (протоколами лечения) по вопросам оказания медицинской помощи, с учетом стандартов медицинской помощи
	Оценка результатов хирургических вмешательств и манипуляций на органах брюшной полости, толстой, тощей и подвздошной кишки, заднего прохода, тазового дна, промежности и крестцово-копчиковой области	Определять медицинские показания и медицинские противопоказания для хирургических вмешательств и манипуляций на толстой, тощей и подвздошной кишке, заднем проходе, тазовом дне, промежности и крестцово-копчиковой области	Методы консервативного лечения заболеваний и (или) состояний, в том числе новообразований, толстой, тощей и подвздошной кишки, заднего прохода, тазового дна, промежности и крестцово-копчиковой области в соответствии с действующими порядками оказания медицинской помощи, клиническими рекомендациями (протоколами лечения) по вопросам оказания медицинской помощи, с учетом стандартов медицинской помощи
	Профилактика и лечение осложнений, побочных действий, нежелательных реакций, в том числе непредвиденных, возникших в результате хирургических вмешательств и манипуляций, применения лекарственных препаратов и (или) медицинских изделий, немедикаментозной терапии, хирургических вмешательств и манипуляций	Назначать и применять лекарственные препараты для местной, проводниковой, ирригационной, аппликационной и инфильтрационной анестезии (обезболивания) при оказании медицинской помощи по профилю "колопроктология"	Механизм действия лекарственных препаратов, применяемых при заболеваниях и (или) состояниях, в том числе новообразованиях, толстой, тощей и подвздошной кишки, заднего прохода, тазового дна, промежности и крестцово-копчиковой области, показания, противопоказания, возможные осложнения и побочные действия, нежелательные реакции, в том числе серьезные и непредвиденные, у пациентов
	Оказание медицинской помощи при неотложных состояниях, вызванных заболеваниями и (или) состояниями, в том числе новообразованиями, толстой, тощей и подвздошной кишки, заднего прохода,	Разрабатывать план подготовки пациентов с заболеваниями и (или) состояниями, в том числе с новообразованиями, толстой, тощей и подвздошной кишки, заднего прохода, тазового дна, промежности и	Методы подбора и назначения медицинских изделий пациентам с заболеваниями и (или) состояниями, в том числе с новообразованиями, толстой, тощей и подвздошной кишки, заднего прохода,

	тазового дна, промежности и крестцово-копчиковой области, в том числе в чрезвычайных ситуациях	крестцово-копчиковой области для хирургических вмешательств и диагностических или лечебных манипуляций	тазового дна, промежности и крестцово-копчиковой области, показания, противопоказания, возможные осложнения и побочные действия, нежелательные реакции, в том числе серьезные и непредвиденные, у пациентов
		Выполнять местную, проводниковую, ирригационную, аппликационную и инфильтрационную анестезию (обезболивания) в соответствии с действующими порядками оказания медицинской помощи, клиническими рекомендациями (протоколами лечения) по вопросам оказания медицинской помощи, с учетом стандартов медицинской помощи	Принципы и методы оказания медицинской помощи в неотложной форме пациентам с заболеваниями и (или) состояниями, в том числе с новообразованиями, толстой, тощей и подвздошной кишки, заднего прохода, тазового дна, промежности и крестцово-копчиковой области, осложнения и побочные действия, нежелательные реакции, в том числе серьезные и непредвиденные
		Выполнять хирургические вмешательства, диагностические и лечебные манипуляции пациентам с заболеваниями и (или) состояниями, в том числе с новообразованиями, толстой, тощей и подвздошной кишки, заднего прохода, тазового дна, промежности и крестцово-копчиковой области в амбулаторных условиях в соответствии с действующими порядками оказания медицинской помощи, клиническими рекомендациями (протоколами лечения) по вопросам оказания медицинской помощи, с учетом стандартов медицинской помощи, в том числе:	Принципы предоперационной подготовки и послеоперационного ведения пациентов с заболеваниями и (или) состояниями, в том числе с новообразованиями, толстой, тощей и подвздошной кишки, заднего прохода, тазового дна, промежности и крестцово-копчиковой области
		Выполнять хирургические вмешательства пациентам с заболеваниями и (или) состояниями, в том числе с новообразованиями, толстой, тощей и подвздошной кишки, заднего прохода, тазового дна, промежности и крестцово-копчиковой области в условиях дневного стационара в соответствии с действующими порядками	Принципы и методы хирургических вмешательств у пациентов с заболеваниями и (или) состояниями, в том числе с новообразованиями, толстой, тощей и подвздошной кишки, заднего прохода, тазового дна, промежности и крестцово-копчиковой области, в том числе показания, противопоказания,

		оказания медицинской помощи, клиническими рекомендациями (протоколами лечения) по вопросам оказания медицинской помощи, с учетом стандартов медицинской помощи, в том числе:	возможные осложнения и побочные действия, нежелательные реакции, в том числе серьезные и непредвиденные
		Разрабатывать план послеоперационного ведения пациентов с заболеваниями и (или) состояниями, в том числе с новообразованиями, толстой, тощей и подвздошной кишки, заднего прохода, тазового дна, промежности и крестцово-копчиковой области, проводить профилактику или лечение послеоперационных осложнений	Техника хирургических вмешательств при заболеваниях и (или) состояниях, в том числе новообразованиях, толстой, тощей и подвздошной кишки, заднего прохода, тазового дна, промежности и крестцово-копчиковой области у пациентов, выполняемых в амбулаторных условиях и условиях дневного стационара, в соответствии с действующими порядками оказания медицинской помощи, клиническими рекомендациями (протоколами лечения) по вопросам оказания медицинской помощи, с учетом стандартов медицинской помощи, в том числе:
		Предотвращать или устранять осложнения, побочные действия, нежелательные реакции, в том числе непредвиденные, возникшие в результате диагностических или лечебных манипуляций, применения лекарственных препаратов и медицинских изделий, немедикаментозной терапии, хирургических вмешательств	Техника местной, проводниковой, ирригационной, аппликационной и инфльтрационной анестезии (обезболивания) при оказании медицинской помощи по профилю "колопроктология", показания, противопоказания, побочные действия, нежелательные реакции, в том числе непредвиденные
		Проводить мониторинг состояния пациентов с заболеваниями и (или) состояниями, в том числе с новообразованиями, толстой, тощей и подвздошной кишки, заднего прохода, тазового дна, промежности и крестцово-копчиковой области, корректировать план лечения в зависимости от особенностей течения	Способы предотвращения или устранения осложнений, побочных действий, нежелательных реакций, в том числе непредвиденных, возникших при обследовании или лечении пациентов с заболеваниями и (или) состояниями, в том числе с новообразованиями, толстой, тощей и подвздошной кишки, заднего прохода, тазового дна, промежности и крестцово-

			копчиковой области
		Назначать лечебное питание пациентам с заболеваниями и (или) состояниями, в том числе с новообразованиями, толстой, тощей и подвздошной кишки, заднего прохода, тазового дна, промежности и крестцово-копчиковой области	Медицинские изделия, применяемые при хирургических вмешательствах и манипуляциях при заболеваниях и (или) состояниях, в том числе новообразованиях, толстой, тощей и подвздошной кишки, заднего прохода, тазового дна, промежности и крестцово-копчиковой области у пациентов
		Назначать лечебный режим пациентам с заболеваниями и (или) состояниями, в том числе с новообразованиями, толстой, тощей и подвздошной кишки, заднего прохода, тазового дна, промежности и крестцово-копчиковой области	Методы обезболивания при заболеваниях и (или) состояниях, в том числе новообразованиях, толстой, тощей и подвздошной кишки, заднего прохода, тазового дна, промежности и крестцово-копчиковой области
		Оказывать медицинскую помощь при неотложных состояниях, вызванных заболеваниями и (или) состояниями, в том числе новообразованиями, толстой, тощей и подвздошной кишки, заднего прохода, тазового дна, промежности и крестцово-копчиковой области, в том числе в чрезвычайных ситуациях:	Принципы подбора лечебного питания у пациентов с заболеваниями и (или) состояниями, в том числе с новообразованиями, толстой, тощей и подвздошной кишки, заднего прохода, тазового дна, промежности и крестцово-копчиковой области
		Информировать пациента о комплексе мер по уходу за кишечной стомой, при недержании кала, в том числе ирригации толстой кишки и использованию анальных тампонов	Правила применения средств индивидуальной защиты
			Информирование пациента о комплексе мер по уходу за кишечной стомой, при недержании кала, в том числе ирригации толстой кишки и использованию анальных тампонов
А/03.8 (ПК 3)	Составление плана мероприятий по медицинской реабилитации пациентов с заболеваниями и (или) состояниями, в том числе с новообразованиями, толстой, тощей и подвздошной кишки, заднего прохода, тазового дна, промежности и крестцово-копчиковой области в соответствии с	Определять медицинские показания и медицинские противопоказания для проведения мероприятий по медицинской реабилитации пациентов с заболеваниями и (или) состояниями, в том числе с новообразованиями, толстой, тощей и подвздошной кишки, заднего прохода, тазового дна, промежности и крестцово-	Стандарты первичной медико-санитарной помощи, специализированной медицинской помощи пациентам с заболеваниями и (или) состояниями, в том числе с новообразованиями, толстой, тощей и подвздошной кишки, заднего прохода, тазового дна, промежности и крестцово-копчиковой области

	действующим порядком организации медицинской реабилитации и порядком организации санаторно-курортного лечения	копчиковой области, в том числе при реализации индивидуальной программы реабилитации инвалидов в соответствии действующим порядком организации медицинской реабилитации и порядком организации санаторно-курортного лечения	
	Направление пациентов с заболеваниями и (или) состояниями, в том числе с новообразованиями, толстой, тощей и подвздошной кишки, заднего прохода, тазового дна, промежности и крестцово-копчиковой области к врачам-специалистам для назначения санаторно-курортного лечения и проведения мероприятий медицинской реабилитации, в том числе при реализации индивидуальной программы реабилитации инвалидов, в соответствии с действующим порядком организации медицинской реабилитации и порядком организации санаторно-курортного лечения	Разрабатывать план мероприятий по медицинской реабилитации пациентов с заболеваниями и (или) состояниями, в том числе с новообразованиями, толстой, тощей и подвздошной кишки, заднего прохода, тазового дна, промежности и крестцово-копчиковой области, в том числе при реализации индивидуальной программы реабилитации инвалидов, в соответствии с действующим порядком организации медицинской реабилитации и порядком организации санаторно-курортного лечения	Порядок оказания медицинской помощи пациентам с заболеваниями и (или) состояниями, в том числе с новообразованиями, толстой, тощей и подвздошной кишки, заднего прохода, тазового дна, промежности и крестцово-копчиковой области
	Оценка эффективности и безопасности мероприятий по медицинской реабилитации пациентов с заболеваниями и (или) состояниями, в том числе с новообразованиями, толстой, тощей и подвздошной кишки, заднего прохода, тазового дна, промежности и крестцово-копчиковой области	Оценивать эффективность и безопасность мероприятий по медицинской реабилитации пациентов с заболеваниями и (или) состояниями, в том числе с новообразованиями, толстой, тощей и подвздошной кишки, заднего прохода, тазового дна, промежности и крестцово-копчиковой области, в том числе при реализации программы реабилитации инвалидов	Клинические рекомендации (протоколы лечения) по вопросам оказания медицинской помощи пациентам с заболеваниями и (или) состояниями, в том числе с новообразованиями, толстой, тощей и подвздошной кишки, заднего прохода, тазового дна, промежности и крестцово-копчиковой области
		Определять медицинские показания и медицинские противопоказания для направления пациентов с заболеваниями и (или) состояниями, в том числе с новообразованиями, толстой, тощей и подвздошной кишки, заднего прохода, тазового дна, промежности и крестцово-копчиковой области к врачам-специалистам для назначения и проведения	Основы медицинской реабилитации пациентов с заболеваниями и (или) состояниями, в том числе с новообразованиями, толстой, тощей и подвздошной кишки, заднего прохода, тазового дна, промежности и крестцово-копчиковой области, в том числе при реализации индивидуальной программы реабилитации инвалидов

		мероприятий медицинской реабилитации, санаторно-курортного лечения, в том числе при реализации индивидуальной программы реабилитации инвалидов, в соответствии с порядком организации медицинской реабилитации и порядком организации санаторно-курортного лечения	
			Методы медицинской реабилитации пациентов с заболеваниями и (или) состояниями, в том числе с новообразованиями, толстой, тощей и подвздошной кишки, заднего прохода, тазового дна, промежности и крестцово-копчиковой области, в том числе при реализации индивидуальной программы реабилитации инвалидов
			Медицинские показания и медицинские противопоказания к проведению медицинской реабилитации пациентов с заболеваниями и (или) состояниями, в том числе с новообразованиями, толстой, тощей и подвздошной кишки, заднего прохода, тазового дна, промежности и крестцово-копчиковой области, в том числе индивидуальной программы реабилитации инвалидов
			Медицинские показания и медицинские противопоказания для направления пациентов с заболеваниями и (или) состояниями, в том числе с новообразованиями, толстой, тощей и подвздошной кишки, заднего прохода, тазового дна, промежности и крестцово-копчиковой области к врачам-специалистам для назначения мероприятий медицинской реабилитации, в том числе при реализации индивидуальной программы реабилитации инвалидов, и проведения санаторно-курортного лечения
			Способы предотвращения или устранения осложнений,

			побочных действий, нежелательных реакций, в том числе непредвиденных, возникших в результате мероприятий по медицинской реабилитации пациентов с заболеваниями и (или) состояниями, в том числе с новообразованиями, толстой, тощей и подвздошной кишки, заднего прохода, тазового дна, промежности и крестцово-копчиковой области
			МКФ
А/04.8 (ПК 4)	Проведение экспертизы временной нетрудоспособности пациентов с заболеваниями и (или) состояниями, в том числе с новообразованиями, толстой, тощей и подвздошной кишки, заднего прохода, тазового дна, промежности и крестцово-копчиковой области и участие в экспертизе временной нетрудоспособности, осуществляемой врачебной комиссией медицинской организации	Направлять пациентов с заболеваниями и (или) состояниями, в том числе с новообразованиями, толстой, тощей и подвздошной кишки, заднего прохода, тазового дна, промежности и крестцово-копчиковой области на медико-социальную экспертизу	Нормативные правовые акты, регламентирующие порядок проведения медицинских экспертиз, выдачи листков нетрудоспособности
	Подготовка необходимой медицинской документации для пациентов с заболеваниями и (или) состояниями, в том числе с новообразованиями, толстой, тощей и подвздошной кишки, заднего прохода, тазового дна, промежности и крестцово-копчиковой области для направления на медико-социальную экспертизу	Определять признаки временной нетрудоспособности и признаки стойкого нарушения функций организма, обусловленное заболеваниями и (или) состояниями, в том числе новообразованиями, толстой, тощей и подвздошной кишки, заднего прохода, тазового дна, промежности и крестцово-копчиковой области, и признаки необходимости ухода за больными членами семьи	Медицинские показания для направления пациентов, имеющих стойкое нарушение функции организма, обусловленное заболеваниями и (или) состояниями, в том числе новообразованиями, толстой, тощей и подвздошной кишки, заднего прохода, тазового дна, промежности и крестцово-копчиковой области, на медико-социальную экспертизу, требования к оформлению медицинской документации
	Направление пациентов, имеющих стойкое нарушение функции толстой, тощей и подвздошной кишки, заднего прохода, тазового дна, промежности и крестцово-копчиковой области, связанные с их заболеваниями и (или) состояниями, в том числе с новообразованиями, на медико-социальную экспертизу	Подготавливать необходимую медицинскую документацию пациентам с заболеваниями и (или) состояниями, в том числе с новообразованиями, толстой, тощей и подвздошной кишки, заднего прохода, тазового дна, промежности и крестцово-копчиковой области для осуществления медико-социальной экспертизы в федеральных	

		государственных учреждениях медико-социальной экспертизы, в том числе в форме электронных документов	
	Определять медицинские показания для направления пациентов, имеющих стойкое нарушение функций организма человека, обусловленные заболеваниями и (или) состояниями, в том числе новообразованиями, толстой, тощей и подвздошной кишки, заднего прохода, тазового дна, промежности и крестцово-копчиковой области, для прохождения медико-социальной экспертизы	Формулировать медицинские заключения по результатам медицинских экспертиз в части, касающейся наличия и (или) отсутствия заболеваний и (или) состояний, в том числе новообразований, толстой, тощей и подвздошной кишки, заднего прохода, тазового дна, промежности и крестцово-копчиковой области	
	Определять признаки временной нетрудоспособности у пациентов с заболеваниями и (или) состояниями, в том числе с новообразованиями, толстой, тощей и подвздошной кишки, заднего прохода, тазового дна, промежности и крестцово-копчиковой области и признаки необходимости ухода за больными членами семьи	Оформлять листок нетрудоспособности, в том числе в форме электронного документа	
А/05.8 (ПК 5)	Пропаганда здорового образа жизни, профилактика заболеваний и (или) состояний, в том числе новообразований, толстой, тощей и подвздошной кишки, заднего прохода, тазового дна, промежности и крестцово-копчиковой области	Производить санитарно-просветительную работу среди населения по формированию здорового образа жизни, профилактике заболеваний и (или) состояний, в том числе новообразований, толстой тощей и подвздошной кишки, заднего прохода, тазового дна, промежности и крестцово-копчиковой области	Нормативные правовые акты и документы, регламентирующие порядок проведения диспансерного наблюдения пациентов при заболеваниях и (или) состояниях, в том числе новообразованиях, толстой, тощей и подвздошной кишки, заднего прохода, тазового дна, промежности и крестцово-копчиковой области
	Проведение диспансерного наблюдения пациентов с хроническими заболеваниями и (или) состояниями, в том числе с новообразованиями, толстой, тощей и подвздошной кишки, заднего прохода, тазового дна, промежности и крестцово-копчиковой области в соответствии с нормативными правовыми актами	Консультировать население по вопросам навыков здорового образа жизни, профилактики заболеваний и (или) состояний, в том числе новообразований, толстой, тощей и подвздошной кишки, заднего прохода, тазового дна, промежности и крестцово-копчиковой области	Диспансерное наблюдение за пациентами при хронических заболеваниях и (или) состояниях, в том числе новообразованиях, толстой, тощей и подвздошной кишки, заднего прохода, тазового дна, промежности и крестцово-копчиковой области в соответствии с нормативными правовыми актами и документами

<p>Назначение и проведение профилактических мероприятий среди населения с целью формирования элементов здорового образа жизни, профилактики заболеваний и (или) состояний, в том числе новообразований, толстой, тощей и подвздошной кишки, заднего прохода, тазового дна, промежности и крестцово-копчиковой области</p>	<p>Разрабатывать и проводить профилактические мероприятия у пациентов различного возраста и состояния здоровья с целью профилактики заболеваний и (или) состояний, в том числе новообразований, толстой, тощей и подвздошной кишки, заднего прохода, тазового дна, промежности и крестцово-копчиковой области</p>	<p>Формы и методы санитарно-просветительной работы по формированию элементов здорового образа жизни, в том числе программ снижения потребления алкоголя и табака, предупреждения и борьбы с немедицинским потреблением наркотических средств и психотропных веществ</p>
<p>Организация диспансерного наблюдения за пациентами с хроническими заболеваниями и (или) состояниями, в том числе с новообразованиями, толстой, тощей и подвздошной кишки, заднего прохода, тазового дна, промежности и крестцово-копчиковой области</p>	<p>Проводить диспансерное наблюдение пациентов с выявленными хроническими заболеваниями и (или) состояниями, в том числе с новообразованиями, толстой, тощей и подвздошной кишки, заднего прохода, тазового дна, промежности и крестцово-копчиковой области</p>	<p>Основы здорового образа жизни и методы его формирования</p>
<p>Проведение оздоровительных мероприятий среди пациентов с хроническими заболеваниями и (или) состояниями, в том числе с новообразованиями, толстой, тощей и подвздошной кишки, заднего прохода, тазового дна, промежности и крестцово-копчиковой области, в том числе инвалидов</p>	<p>Определять медицинские показания к введению ограничительных мероприятий (карантина) и показания для направления к врачу-специалисту</p>	<p>Формы и методы санитарно-просветительной работы среди пациентов (их законных представителей), медицинских работников по вопросам профилактики заболеваний и (или) состояний, в том числе новообразований, толстой, тощей и подвздошной кишки, заднего прохода, тазового дна, промежности и крестцово-копчиковой области</p>
<p>Назначение профилактических мероприятий пациентам с учетом факторов риска в соответствии с действующими порядками оказания медицинской помощи, клиническими рекомендациями (протоколами лечения) по вопросам оказания медицинской помощи, с учетом стандартов медицинской помощи</p>	<p>Проводить санитарно-противоэпидемические мероприятия в случае возникновения очага инфекции</p>	<p>Принципы и особенности профилактики возникновения или прогрессирования заболеваний и (или) состояний, в том числе новообразований, толстой, тощей и подвздошной кишки, заднего прохода, тазового дна, промежности и крестцово-копчиковой области</p>
<p>Контроль соблюдения профилактических мероприятий</p>	<p>Разрабатывать и реализовывать программы формирования здорового образа жизни, в том числе программы снижения потребления алкоголя и табака, предупреждения и борьбы с немедицинским</p>	<p>Медицинские показания и медицинские противопоказания к применению методов профилактики заболеваний и (или) состояний, в том числе новообразований, толстой, тощей и подвздошной</p>

		потреблением наркотических средств и психотропных веществ	кишки, заднего прохода, тазового дна, промежности и крестцово-копчиковой области в соответствии с действующими порядками оказания медицинской помощи, клиническими рекомендациями (протоколами лечения) по вопросам оказания медицинской помощи, с учетом стандартов медицинской помощи
	Определение медицинских показаний к введению ограничительных мероприятий (карантина) и показаний для направления к врачу-специалисту при возникновении инфекционных (паразитарных) болезней	Проводить оздоровительные мероприятия среди пациентов с хроническими заболеваниями и (или) состояниями, в том числе с новообразованиями, толстой, тощей и подвздошной кишки, заднего прохода, тазового дна, промежности и крестцово-копчиковой области, в том числе инвалидов	Принципы и особенности оздоровительных мероприятий среди пациентов с хроническими заболеваниями и (или) состояниями, в том числе с новообразованиями, толстой, тощей и подвздошной кишки, заднего прохода, тазового дна, промежности и крестцово-копчиковой области
	Оформление и направление в территориальный орган Федеральной службы по надзору в сфере защиты прав потребителей и благополучия человека экстренного извещения при выявлении инфекционного или профессионального заболевания		
	Проведение противозидемических мероприятий в случае возникновения очага инфекции, в том числе карантинных мероприятий при выявлении особо опасных (карантинных) инфекционных заболеваний		
	Формирование программ здорового образа жизни, включая программы снижения потребления алкоголя и табака, предупреждения и борьбы с немедицинским потреблением наркотических средств и психотропных веществ		
А/07.8 (ПК 6)	Динамическое наблюдение пациентов с заболеваниями и (или) состояниями, в том числе с новообразованиями, толстой, тощей и подвздошной кишки, заднего прохода, тазового дна,	Оценивать тяжесть состояния пациентов с заболеваниями и (или) состояниями, в том числе с новообразованиями, толстой, тощей и подвздошной кишки, заднего прохода,	Законодательство Российской Федерации в сфере охраны здоровья граждан, нормативные правовые акты и документы, регламентирующие деятельность медицинских

	промежности и крестцово-копчиковой области, нуждающихся в паллиативной помощи	тазового дна, промежности и крестцово-копчиковой области, получающих паллиативную помощь	организаций и медицинских работников, в том числе в сфере назначения, выписывания и хранения наркотических средств и психотропных веществ
	Оценка интенсивности и характера болевого синдрома с использованием шкал оценки боли	Обеспечивать выполнение комплекса мероприятий по уходу за пациентами с постоянными кишечными стомами	Клинические рекомендации (протоколы лечения) по вопросам оказания паллиативной помощи пациентам с заболеваниями и (или) состояниями, в том числе с новообразованиями, толстой, тощей и подвздошной кишки, заднего прохода, тазового дна, промежности и крестцово-копчиковой области
	Обезболивание у пациентов с заболеваниями и (или) состояниями, в том числе с новообразованиями, толстой, тощей и подвздошной кишки, заднего прохода, тазового дна, промежности и крестцово-копчиковой области, нуждающихся в паллиативной помощи	Определять медицинские показания для направления пациентов с заболеваниями и (или) состояниями, в том числе с новообразованиями, толстой, тощей и подвздошной кишки, заднего прохода, тазового дна, промежности и крестцово-копчиковой области в медицинские организации, оказывающие паллиативную помощь населению, для назначения необходимого лечения, направленного на избавление от боли и облегчение тяжелых проявлений заболевания, в целях улучшения качества жизни	Клинические рекомендации по ведению хронического болевого синдрома у пациентов с заболеваниями и (или) состояниями, в том числе с новообразованиями, толстой, тощей и подвздошной кишки, заднего прохода, тазового дна, промежности и крестцово-копчиковой области, получающих паллиативную помощь
	Разработка и проведение мероприятий по улучшению качества жизни пациентов с заболеваниями и (или) состояниями, в том числе с новообразованиями, толстой, тощей и подвздошной кишки, заднего прохода, тазового дна, промежности и крестцово-копчиковой области, требующих оказания паллиативной помощи	Оценивать интенсивность и характер болевого синдрома с использованием шкал оценки боли у пациентов с заболеваниями и (или) состояниями, в том числе с новообразованиями, толстой, тощей и подвздошной кишки, заднего прохода, тазового дна, промежности и крестцово-копчиковой области	Клинические рекомендации по ведению пациентов с кишечными стомами
	Направление пациентов с заболеваниями и (или) состояниями, в том числе с новообразованиями, толстой, тощей и подвздошной кишки, заднего прохода, тазового дна, промежности и крестцово-копчиковой области в медицинские организации, оказывающие	Разрабатывать индивидуальный план оказания паллиативной помощи пациентам с заболеваниями и (или) состояниями, в том числе с новообразованиями, толстой, тощей и подвздошной кишки, заднего прохода, тазового дна, промежности и	Медицинские показания к направлению на оказание паллиативной помощи пациентам с заболеваниями и (или) состояниями, в том числе с новообразованиями, толстой, тощей и подвздошной кишки, заднего прохода, тазового дна, промежности и крестцово-

	паллиативную помощь, в соответствии с действующими порядками оказания медицинской помощи, клиническими рекомендациями (протоколами лечения) по вопросам оказания медицинской помощи, с учетом стандартов медицинской помощи	крестцово-копчиковой области с учетом тяжести состояния, прогноза заболевания, выраженности болевого синдрома и тягостных симптомов, социального положения, а также индивидуальных потребностей пациентов в соответствии с действующими порядками оказания медицинской помощи, клиническими рекомендациями (протоколами лечения) по вопросам оказания медицинской помощи, с учетом стандартов медицинской помощи	копчиковой области
	Консультирование законных представителей пациентов с заболеваниями и (или) состояниями, в том числе с новообразованиями, толстой, тощей и подвздошной кишки, заднего прохода, тазового дна, промежности и крестцово-копчиковой области по навыкам и организации индивидуального ухода	Обосновывать схему, план и тактику ведения пациентов с заболеваниями и (или) состояниями, в том числе с новообразованиями, толстой, тощей и подвздошной кишки, заднего прохода, тазового дна, промежности и крестцово-копчиковой области, получающих паллиативную помощь	Механизм действия опиоидных анальгетиков и психотропных веществ, способы предотвращения или устранения осложнений, побочных действий, нежелательных реакций при их применении
	Решение этических вопросов, помощь в решении вопросов, возникающих в связи с тяжелой болезнью и приближением смерти	Предусматривать возможные осложнения при оказании паллиативной помощи и осуществлять их профилактику	Медицинские показания к применению методов физиотерапии и лечебной физкультуры в рамках оказания паллиативной помощи пациентам с заболеваниями и (или) состояниями, в том числе с новообразованиями, толстой, тощей и подвздошной кишки, заднего прохода, тазового дна, промежности и крестцово-копчиковой области, профилактики и лечения пролежней, появления контрактур
		Проводить комплексные мероприятия, направленные на избавление от боли и облегчение тяжелых проявлений заболевания, в целях улучшения качества жизни пациентов с заболеваниями и (или) состояниями, в том числе с новообразованиями, толстой, тощей и подвздошной кишки, заднего прохода, тазового дна, промежности и крестцово-копчиковой области, требующих паллиативной помощи	Основы рационального питания, принципы лечебного питания пациентов с заболеваниями и (или) состояниями, в том числе с новообразованиями, толстой, тощей и подвздошной кишки, заднего прохода, тазового дна, промежности и крестцово-копчиковой области, требующих паллиативной помощи

		области	
		Оказывать помощь в решении этических вопросов, в том числе возникающих в связи с тяжелой болезнью и приближением смерти	Принципы организации и проведения медико-социальной экспертизы пациентов с заболеваниями и (или) состояниями, в том числе с новообразованиями, толстой, тощей и подвздошной кишки, заднего прохода, тазового дна, промежности и крестцово-копчиковой области, получающих паллиативную помощь
A/08.8 (ПК 7)	Оценка состояния пациента, требующего оказания медицинской помощи в экстренной форме	Распознавать состояния, представляющие угрозу жизни пациентов, включая состояние клинической смерти (остановка жизненно важных функций организма человека (кровообращения и (или) дыхания) потенциально обратимого характера на фоне отсутствия признаков смерти мозга), требующие оказания медицинской помощи в экстренной форме	Методика сбора жалоб и анамнеза у пациентов (их законных представителей)
	Распознавание состояний, представляющих угрозу жизни пациентов, включая состояние клинической смерти (остановка жизненно важных функций организма человека (кровообращения и (или) дыхания) потенциально обратимого характера на фоне отсутствия признаков смерти мозга), требующих оказания медицинской помощи в экстренной форме	Оказывать медицинскую помощь в экстренной форме пациентам при состояниях, представляющих угрозу жизни, в том числе клинической смерти (остановка жизненно важных функций организма человека (кровообращения и (или) дыхания) потенциально обратимого характера на фоне отсутствия признаков смерти мозга)	Методика физикального исследования пациентов (осмотр, пальпация, перкуссия, аускультация)
	Оказание медицинской помощи в экстренной форме пациентам при состояниях, представляющих угрозу жизни пациентов, в том числе клинической смерти (остановка жизненно важных функций организма человека (кровообращения и (или) дыхания) потенциально обратимого характера на фоне отсутствия признаков смерти мозга)	Применять лекарственные препараты и медицинские изделия при оказании медицинской помощи в экстренной форме	Клинические признаки внезапного прекращения кровообращения и (или) дыхания
	Применение лекарственных препаратов и медицинских изделий при оказании медицинской помощи в экстренной форме	Выполнять мероприятия базовой сердечно-легочной реанимации	Правила проведения базовой сердечно-легочной реанимации

4. Учебный план

Трудоёмкость обучения: 144 академических часов. **Форма обучения:** очная

№ п/п	Наименование разделов и дисциплин (модулей)	Трудоёмкость в зачётных единицах	Трудоёмкость в часах (всего)	Аудиторные занятия			Занятия с использованием ДОТ			Формы контроля (аттестация)			Совершенствуемые компетенции	
				Лекции	Практические занятия		Семинарские занятия	Лекции	Практические занятия	Семинарские занятия	Текущий контроль	Промежуточная аттестация		Итоговая аттестация
					Всего	В том числе с симуляционным обучением								
1	Модуль 1. Основы социальной гигиены и организация колопроктологической службы	9	9	-	9	2	-	-	-	-	Т,ПР,ЗС	зачет		1, 2, 3, 4, 5, 6, 7
2	Модуль 2. Семиотика и методы диагностики в колопроктологии	9	9	-	7	2	-	2	-	-	Т,ПР,ЗС	зачет		1, 2, 3, 4, 5, 6, 7
3	Модуль 3. Неопухолевые заболевания анального канала и перианальной области	18	18	-	12	6	-	6	-	-	Т,ПР,ЗС	зачет		1, 2, 3, 4, 5, 6, 7
4	Модуль 4. Неопухолевые заболевания прямой и ободочной кишок	36	36	-	28	8	-	8	-	-	Т,ПР,ЗС	зачет		1, 2, 3, 4, 5, 6, 7
5	Модуль 5. Опухоли толстой кишки и анального канала.	36	36	-	28	8	-	8	-	-	Т,ПР,ЗС	зачет		1, 2, 3, 4, 5, 6, 7
6	Модуль 6. Клиническая оперативная колопроктология	30	30	-	22	8	-	8	-	-	Т,ПР,ЗС	зачет		1, 2, 3, 4, 5, 6, 7
	Итоговая аттестация	6	6										6	
	Всего	144	144		106	34		32					6	
Общий объем подготовки		144	144											
<p><i>Сокращения:</i> Т – тестирование ПР – оценка освоения практических навыков (умений) ЗС – решение ситуационных задач</p>														

5. Календарный учебный график

Периоды освоения	1 неделя	2 неделя	3 неделя	4 неделя
Понедельник	У	У	У	У
Вторник	У	У	У	ДОТ
Среда	У	У	У	У
Четверг	У	У	У	У
Пятница	У	У	У	У
Суббота	ДОТ	ДОТ	ДОТ	ИА
Воскресение	В	В	В	В

Сокращения: У – учебные занятия (аудиторные), ДОТ – учебные занятия с использованием ДОТ, ИА – итоговая аттестация

6. Рабочие программы модулей

Рабочая программа модуля № 1

«Основы социальной гигиены и организация колопроктологической службы»

Рабочая программа модуля «Основы социальной гигиены и организация колопроктологической службы» в рамках ДПП ПК «Колопроктология» направлена на повышение профессионального уровня имеющейся квалификации. Освоение программы ставит целью овладение новой (актуальной) информацией по вопросам организации работы врача-колопроктолога в области диагностики, клиники и особенностей лечения колопроктологических заболеваний.

Планируемые результаты обучения

Совершенствованию подлежат следующие компетенции:

- Диагностировать заболевание и (или) состояний, в том числе новообразований, толстой, тощей и подвздошной кишки, заднего прохода, тазового дна, промежности и крестцово-копчиковой области (ПК 1);
- Лечить пациентов с заболеваниями и (или) состояниями, в том числе с новообразованиями, толстой, тощей и подвздошной кишки, заднего прохода, тазового дна, промежности и крестцово-копчиковой области, контроль его эффективности и безопасности (ПК 2);
- Проводить и контролировать эффективность медицинской реабилитации пациентов с заболеваниями и (или) состояниями, в том числе с новообразованиями, толстой, тощей и подвздошной кишки, заднего прохода, тазового дна, промежности и крестцово-копчиковой области, в том числе при реализации индивидуальных программ реабилитации инвалидов (ПК 3);
- Проводить медицинские экспертизы в отношении пациентов с заболеваниями и (или) состояниями, в том числе с новообразованиями, толстой, тощей и подвздошной кишки, заднего прохода, тазового дна, промежности и крестцово-копчиковой области (ПК 4);
- Проводить и контролировать эффективность мероприятий по профилактике и формированию здорового образа жизни и санитарно-гигиеническому просвещению населения (ПК 5).
- Оказывать паллиативную помощь пациентам с заболеваниями и (или) состояниями, в том числе с новообразованиями, толстой, тощей и подвздошной кишки, заднего прохода, тазового дна, промежности и крестцово-копчиковой области (ПК 6);
- Оказывать медицинскую помощь в экстренной форме (ПК 7).

Слушатель должен знать: Конституцию Российской Федерации; законы и иные нормативные правовые акты Российской Федерации в сфере здравоохранения; основные положения Основ законодательства Российской Федерации об охране здоровья граждан, законодательства об обязательном медицинском страховании, о территориальной программе государственных гарантий бесплатной медицинской помощи (виды медицинской помощи, предоставляемой населению бесплатно, медицинской помощи, предоставляемой в рамках территориальной программы обязательного медицинского страхования, медицинской помощи, предоставляемой за счет средств бюджетов всех уровней). Знать этиологию, патогенез, стандарты диагностики и лечения колопроктологических заболеваний.

1. Учебно-тематический план модуля № 1

№ п/п	Наименование разделов и дисциплин (модулей)	Трудоёмкость в зачётных единицах	Трудоёмкость в часах (всего)	Аудиторные занятия			Занятия с использованием ДОТ			Формы контроля (аттестация)			Совершенствуемые компетенции	
				Лекции	Практические занятия		Семинарские занятия	Лекции	Практические занятия	Семинарские занятия	Текущий контроль	Промежуточная аттестация		Итоговая аттестация
					Всего	В том числе с симуляционным обучением								
1	Модуль 1. Основы социальной гигиены и организация колопроктологической службы.	9	9	-	9	2	-	-	-	-	-	зачет	ПК	1, 2, 3, 4, 5, 6, 7
1.1	Основы социальной гигиены и организация колопроктологической службы в ДНР. Различные виды обеспечения колопроктологических кабинетов поликлиник и стационара		9	-	9	2	-	-	-	-	Т,ПР,ЗС			1, 2, 3, 4, 5, 6, 7

Сокращения:

Т – тестирование

ПР – оценка освоения практических навыков (умений)

ЗС – решение ситуационных задач

2. Тематический план модуля № 1
«Основы социальной гигиены и организация колопроктологической службы»

Тематический план практических занятий

№ п/п	Тема занятия	Кол-во часов		
		Ауд.		ДОТ
		всего	В том числе, с симуляционным обучением	
1	Основы социальной гигиены и организация колопроктологической службы в ДНР. Различные виды обеспечения колопроктологических кабинетов поликлиник и стационара	9	2	-

Рабочая программа модуля № 2 «Семиотика и методы диагностики в колопроктологии»

Рабочая программа модуля «Семиотика и методы диагностики в колопроктологии» в рамках ДПП ПК «Колопроктология» направлена на повышение профессионального уровня имеющейся квалификации. Освоение программы ставит целью овладение новой (актуальной) информацией по вопросам семиотики и диагностики колопроктологических заболеваний.

Планируемые результаты обучения

Совершенствованию подлежат следующие компетенции:

- Диагностировать заболевание и (или) состояний, в том числе новообразований, толстой, тощей и подвздошной кишки, заднего прохода, тазового дна, промежности и крестцово-копчиковой области (ПК 1);
- Лечить пациентов с заболеваниями и (или) состояниями, в том числе с новообразованиями, толстой, тощей и подвздошной кишки, заднего прохода, тазового дна, промежности и крестцово-копчиковой области, контроль его эффективности и безопасности (ПК 2);
- Проводить и контролировать эффективность медицинской реабилитации пациентов с заболеваниями и (или) состояниями, в том числе с новообразованиями, толстой, тощей и подвздошной кишки, заднего прохода, тазового дна, промежности и крестцово-копчиковой области, в том числе при реализации индивидуальных программ реабилитации инвалидов (ПК 3);
- Проводить медицинские экспертизы в отношении пациентов с заболеваниями и (или) состояниями, в том числе с новообразованиями, толстой, тощей и подвздошной кишки, заднего прохода, тазового дна, промежности и крестцово-копчиковой области (ПК 4);
- Проводить и контролировать эффективность мероприятий по профилактике и формированию здорового образа жизни и санитарно-гигиеническому просвещению населения (ПК 5).
- Оказывать паллиативную помощь пациентам с заболеваниями и (или) состояниями, в том числе с новообразованиями, толстой, тощей и подвздошной кишки, заднего прохода, тазового дна, промежности и крестцово-копчиковой области (ПК 6);
- Оказывать медицинскую помощь в экстренной форме (ПК 7).

Слушатель должен знать: Конституцию Российской Федерации; законы и иные нормативные правовые акты Российской Федерации в сфере здравоохранения; основные положения Основ законодательства Российской Федерации об охране здоровья граждан, законодательства об обязательном медицинском страховании, о территориальной программе государственных гарантий бесплатной медицинской помощи (виды медицинской помощи, предоставляемой населению бесплатно, медицинской помощи, предоставляемой в рамках территориальной программы обязательного медицинского страхования, медицинской помощи, предоставляемой за счет средств бюджетов всех уровней). Знать семиотику и диагностику колопроктологических заболеваний.

1. Учебно-тематический план модуля № 2

№ п/п	Наименование разделов и дисциплин (модулей)	Трудоёмкость в зачётных единицах	Трудоёмкость в часах (всего)	Аудиторные занятия			Занятия с использованием ДОТ			Формы контроля (аттестация)			Совершенствуемые компетенции	
				Лекции	Практические занятия		Семинарские занятия	Лекции	Практические занятия	Семинарские занятия	Текущий контроль	Промежуточная аттестация		Итоговая аттестация
					Всего	В том числе с симуляционным обучением								
2	Модуль 2. Семиотика и методы диагностики в колопроктологии	9	9	-	7	2	-	2	-	-		Зачет		1, 2, 3, 4, 5, 6, 7
2.1	Семиотика и методы диагностики в колопроктологии		9	-	7	2	-	2	-	-	Т,ПР,ЗС			1, 2, 3, 4, 5, 6, 7

Сокращения:

Т – тестирование

ПР – оценка освоения практических навыков (умений)

ЗС – решение ситуационных задач

**2. Тематический план модуля № 2
«Семиотика и методы диагностики в колопроктологии»**

Тематический план лекций

№ п/п	Тема лекции	Кол-во часов	
		Ауд.	ДОТ
1	Семиотика и методы диагностики в колопроктологии	-	2

Тематический план практических занятий

№ п/п	Тема занятия	Кол-во часов		
		Ауд.		ДОТ
		Всего	В том числе, с симуляционным обучением	
1	Семиотика и методы диагностики в колопроктологии	7	2	-

Рабочая программа модуля № 3 «Неопухолевые заболевания анального канала и перианальной области»

Рабочая программа модуля «Неопухолевые заболевания анального канала и перианальной области» в рамках ДПП ПК «Колопроктология» направлена на повышение профессионального уровня имеющейся квалификации. Освоение программы ставит целью овладение новой (актуальной) информацией по вопросам неопухолевых заболеваний анального канала и перианальной области.

Планируемые результаты обучения

Совершенствованию подлежат следующие компетенции:

- Диагностировать заболевание и (или) состояний, в том числе новообразований, толстой, тощей и подвздошной кишки, заднего прохода, тазового дна, промежности и крестцово-копчиковой области (ПК 1);
- Лечить пациентов с заболеваниями и (или) состояниями, в том числе с новообразованиями, толстой, тощей и подвздошной кишки, заднего прохода, тазового дна, промежности и крестцово-копчиковой области, контроль его эффективности и безопасности (ПК 2);
- Проводить и контролировать эффективность медицинской реабилитации пациентов с заболеваниями и (или) состояниями, в том числе с новообразованиями, толстой, тощей и подвздошной кишки, заднего прохода, тазового дна, промежности и крестцово-копчиковой области, в том числе при реализации индивидуальных программ реабилитации инвалидов (ПК 3);
- Проводить медицинские экспертизы в отношении пациентов с заболеваниями и (или) состояниями, в том числе с новообразованиями, толстой, тощей и подвздошной кишки, заднего прохода, тазового дна, промежности и крестцово-копчиковой области (ПК 4);
- Проводить и контролировать эффективность мероприятий по профилактике и формированию здорового образа жизни и санитарно-гигиеническому просвещению населения (ПК 5).
- Оказывать паллиативную помощь пациентам с заболеваниями и (или) состояниями, в том числе с новообразованиями, толстой, тощей и подвздошной кишки, заднего прохода, тазового дна, промежности и крестцово-копчиковой области (ПК 6);
- Оказывать медицинскую помощь в экстренной форме (ПК 7).

Слушатель должен знать: Конституцию Российской Федерации; законы и иные нормативные правовые акты Российской Федерации в сфере здравоохранения; основные положения Основ законодательства Российской Федерации об охране здоровья граждан, законодательства об обязательном медицинском страховании, о территориальной программе государственных гарантий бесплатной медицинской помощи (виды медицинской помощи, предоставляемой населению бесплатно, медицинской помощи, предоставляемой в рамках территориальной программы обязательного медицинского страхования, медицинской помощи, предоставляемой за счет средств бюджетов всех уровней). Знать этиологию, патогенез, стандарты диагностики и лечения неопухолевых заболеваний анального канала и перианальной области.

1. Учебно-тематический план модуля № 3

№ п/п	Наименование разделов и дисциплин (модулей)	Трудоёмкость в зачётных единицах	Трудоёмкость в часах (всего)	Аудиторные занятия			Занятия с использованием ДОТ			Формы контроля (аттестация)			Совершенствуемые компетенции	
				Лекции	Практические занятия		Семинарские занятия	Лекции	Практические занятия	Семинарские занятия	Текущий контроль	Промежуточная аттестация		Итоговая аттестация
					Всего	В том числе с симуляционным обучением								
3	Модуль 3. Неопухолевые заболевания анального канала и перианальной области	18	18	-	12	6	-	6	-	-		зачет		1, 2, 3, 4, 5, 6, 7
3.1	Геморрой		6	-	4	2	-	2	-	-	Т,ПР,ЗС			1, 2, 3, 4, 5, 6, 7
3.2	Анальная трещина		6	-	4	2	-	2	-	-	Т,ПР,ЗС			1, 2, 3, 4, 5, 6, 7
3.3	Заболевания перианальной кожи		6	-	4	2	-	2	-	-	Т,ПР,ЗС			1, 2, 3, 4, 5, 6, 7

Сокращения:

Т – тестирование

ПР – оценка освоения практических навыков (умений)

ЗС – решение ситуационных задач

**2. Тематический план модуля № 3
«Неопухолевые заболевания анального канала и перианальной области»**

Тематический план лекций

№ п/п	Тема лекции	Кол-во часов	
		Ауд.	ДОТ
1	Геморрой	-	2
2	Анальная трещина	-	2
3	Заболевания перианальной кожи	-	2

Тематический план практических занятий

№ п/п	Тема занятия	Кол-во часов		
		Ауд.		ДОТ
		всего	В том числе, с симуляционным обучением	
1	Геморрой	4	2	-
2	Анальная трещина	4	2	-
3	Заболевания перианальной кожи	4	2	-

Рабочая программа модуля № 4 «Неопухолевые заболевания прямой и ободочной кишок»

Рабочая программа модуля «Неопухолевые заболевания прямой и ободочной кишок» в рамках ДПП ПК «Колопроктология» направлена на повышение профессионального уровня имеющейся квалификации. Освоение программы ставит целью овладение новой (актуальной) информацией по вопросам заболеваний прямой и ободочной кишок.

Планируемые результаты обучения

Совершенствованию подлежат следующие компетенции:

- Диагностировать заболевание и (или) состояний, в том числе новообразований, толстой, тощей и подвздошной кишки, заднего прохода, тазового дна, промежности и крестцово-копчиковой области (ПК 1);
- Лечить пациентов с заболеваниями и (или) состояниями, в том числе с новообразованиями, толстой, тощей и подвздошной кишки, заднего прохода, тазового дна, промежности и крестцово-копчиковой области, контроль его эффективности и безопасности (ПК 2);
- Проводить и контролировать эффективность медицинской реабилитации пациентов с заболеваниями и (или) состояниями, в том числе с новообразованиями, толстой, тощей и подвздошной кишки, заднего прохода, тазового дна, промежности и крестцово-копчиковой области, в том числе при реализации индивидуальных программ реабилитации инвалидов (ПК 3);
- Проводить медицинские экспертизы в отношении пациентов с заболеваниями и (или) состояниями, в том числе с новообразованиями, толстой, тощей и подвздошной кишки, заднего прохода, тазового дна, промежности и крестцово-копчиковой области (ПК 4);
- Проводить и контролировать эффективность мероприятий по профилактике и формированию здорового образа жизни и санитарно-гигиеническому просвещению населения (ПК 5).
- Оказывать паллиативную помощь пациентам с заболеваниями и (или) состояниями, в том числе с новообразованиями, толстой, тощей и подвздошной кишки, заднего прохода, тазового дна, промежности и крестцово-копчиковой области (ПК 6);
- Оказывать медицинской помощи в экстренной форме (ПК 7).

Слушатель должен знать: Конституцию Российской Федерации; законы и иные нормативные правовые акты Российской Федерации в сфере здравоохранения; основные положения Основ законодательства Российской Федерации об охране здоровья граждан, законодательства об обязательном медицинском страховании, о территориальной программе государственных гарантий бесплатной медицинской помощи (виды медицинской помощи, предоставляемой населению бесплатно, медицинской помощи, предоставляемой в рамках территориальной программы обязательного медицинского страхования, медицинской помощи, предоставляемой за счет средств бюджетов всех уровней). Знать этиологию, патогенез, стандарты диагностики и лечения заболеваний прямой и ободочной кишок.

1. Учебно-тематический план модуля № 4

№ п/п	Наименование разделов и дисциплин (модулей)	Трудоёмкость в зачётных единицах	Трудоёмкость в часах (всего)	Аудиторные занятия				Занятия с использованием ДОТ			Формы контроля (аттестация)			Совершенствуемые компетенции
				Лекции	Практические занятия		Семинарские занятия	Лекции	Практические занятия	Семинарские занятия	Текущий контроль	Промежуточная аттестация	Итоговая аттестация	
					Всего	В том числе с симуляционным обучением								
4	Модуль 4. Неопухолевые заболевания прямой и ободочной кишок	36	36	-	28	8	-	8	-	-		зачет		1, 2, 3, 4, 5, 6, 7
4.1	Колиты		9	-	7	2	-	2	-	-	Т,ПР,ЗС			1, 2, 3, 4, 5, 6, 7
4.2	Болезнь Крона		9	-	7	2	-	2	-	-	Т,ПР,ЗС			1, 2, 3, 4, 5, 6, 7
4.3	Неспецифический язвенный колит		9	-	7	2	-	2	-	-	Т,ПР,ЗС			1, 2, 3, 4, 5, 6, 7
4.4	Острые и неотложные состояния у больных колопроктологическими заболеваниями		9	-	7	2	-	2	-	-	Т,ПР,ЗС			1, 2, 3, 4, 5, 6, 7

Сокращения:

Т – тестирование

ПР – оценка освоения практических навыков (умений)

ЗС – решение ситуационных задач

**2. Тематический план модуля № 4
«Неопухоловые заболевания прямой и ободочной кишок»**

Тематический план лекций

№ п/п	Тема лекции	Кол-во часов	
		Ауд.	ДОТ
1	Колиты	-	2
2	Болезнь Крона	-	2
3	Неспецифический язвенный колит	-	2
4	Острые и неотложные состояния у больных колопроктологическими заболеваниями	-	2

Тематический план практических занятий

№ п/п	Тема занятия	Кол-во часов		
		Ауд.		ДОТ
		всего	В том числе, с симуляционным обучением	
1	Колиты	7	2	-
2	Болезнь Крона	7	2	-
3	Неспецифический язвенный колит	7	2	-
4	Острые и неотложные состояния у больных колопроктологическими заболеваниями	7	2	-

Рабочая программа модуля № 5 «Опухоли толстой кишки и анального канала»

Рабочая программа модуля «Опухоли толстой кишки и анального канала» в рамках ДПП ПК «Колопроктология» направлена на повышение профессионального уровня имеющейся квалификации. Освоение программы ставит целью овладение новой (актуальной) информацией по вопросам опухолей толстой кишки и анального канала.

Планируемые результаты обучения

Совершенствованию подлежат следующие компетенции:

- Диагностировать заболевание и (или) состояний, в том числе новообразований, толстой, тощей и подвздошной кишки, заднего прохода, тазового дна, промежности и крестцово-копчиковой области (ПК 1);
- Лечить пациентов с заболеваниями и (или) состояниями, в том числе с новообразованиями, толстой, тощей и подвздошной кишки, заднего прохода, тазового дна, промежности и крестцово-копчиковой области, контроль его эффективности и безопасности (ПК 2);
- Проводить и контролировать эффективность медицинской реабилитации пациентов с заболеваниями и (или) состояниями, в том числе с новообразованиями, толстой, тощей и подвздошной кишки, заднего прохода, тазового дна, промежности и крестцово-копчиковой области, в том числе при реализации индивидуальных программ реабилитации инвалидов (ПК 3);
- Проводить медицинские экспертизы в отношении пациентов с заболеваниями и (или) состояниями, в том числе с новообразованиями, толстой, тощей и подвздошной кишки, заднего прохода, тазового дна, промежности и крестцово-копчиковой области (ПК 4);
- Проводить и контролировать эффективность мероприятий по профилактике и формированию здорового образа жизни и санитарно-гигиеническому просвещению населения (ПК 5).
- Оказывать паллиативную помощь пациентам с заболеваниями и (или) состояниями, в том числе с новообразованиями, толстой, тощей и подвздошной кишки, заднего прохода, тазового дна, промежности и крестцово-копчиковой области (ПК 6);
- Оказывать медицинскую помощь в экстренной форме (ПК 7).

Слушатель должен знать: Конституцию Российской Федерации; законы и иные нормативные правовые акты Российской Федерации в сфере здравоохранения; основные положения Основ законодательства Российской Федерации об охране здоровья граждан, законодательства об обязательном медицинском страховании, о территориальной программе государственных гарантий бесплатной медицинской помощи (виды медицинской помощи, предоставляемой населению бесплатно, медицинской помощи, предоставляемой в рамках территориальной программы обязательного медицинского страхования, медицинской помощи, предоставляемой за счет средств бюджетов всех уровней). Знать стандарты опухолей толстой кишки и анального канала.

1. Учебно-тематический план модуля № 5

№ п/п	Наименование разделов и дисциплин (модулей)	Трудоёмкость в зачётных единицах	Трудоёмкость в часах (всего)	Аудиторные занятия			Занятия с использованием ДОТ			Формы контроля (аттестация)			Совершенствуемые компетенции	
				Лекции	Практические занятия		Семинарские занятия	Лекции	Практические занятия	Семинарские занятия	Текущий контроль	Промежуточная аттестация		Итоговая аттестация
					Всего	В том числе с симуляционным обучением								
5	Модуль 5. Опухоли толстой кишки и анального канала.	36	36	-	28	8	-	8	-	-		зачет		1, 2, 3, 4, 5, 6, 7
5.1	Полипы и полипозные синдромы		9	-	7	2	-	2	-	-	Т,ПР,ЗС		Итоговая аттестация	1, 2, 3, 4, 5, 6, 7
5.2	Рак ободочной кишки		9	-	7	2	-	2	-	-	Т,ПР,ЗС			1, 2, 3, 4, 5, 6, 7
5.3	Рак прямой кишки		9	-	7	2	-	2	-	-	Т,ПР,ЗС			1, 2, 3, 4, 5, 6, 7
5.4	Рак анального канала		9	-	7	2	-	2	-	-	Т,ПР,ЗС			1, 2, 3, 4, 5, 6, 7

Сокращения:

Т – тестирование

ПР – оценка освоения практических навыков (умений)

ЗС – решение ситуационных задач

**2. Тематический план модуля № 5
«Опухоли толстой кишки и анального канала»**

Тематический план лекций

№ п/п	Тема лекции	Кол-во часов	
		Ауд.	ДОТ
1	Полипы и полипозные синдромы	-	2
2	Рак ободочной кишки	-	2
3	Рак прямой кишки	-	2
4	Рак анального канала	-	2

Тематический план практических занятий

№ п/п	Тема занятия	Кол-во часов		
		Ауд.		ДОТ
		всего	В том числе, с симуляционным обучением	
1	Полипы и полипозные синдромы	7	2	-
2	Рак ободочной кишки	7	2	-
3	Рак прямой кишки	7	2	-
4	Рак анального канала	7	2	-

Рабочая программа модуля № 6 «Клиническая оперативная колопроктология»

Рабочая программа модуля «Клиническая оперативная колопроктология» в рамках ДПП ПК «Колопроктология» направлена на повышение профессионального уровня имеющейся квалификации. Освоение программы ставит целью овладение новой (актуальной) информацией по вопросам клинической оперативной колопроктологии.

Планируемые результаты обучения

Совершенствованию подлежат следующие компетенции:

- Диагностировать заболевание и (или) состояний, в том числе новообразований, толстой, тощей и подвздошной кишки, заднего прохода, тазового дна, промежности и крестцово-копчиковой области (ПК 1);
- Лечить пациентов с заболеваниями и (или) состояниями, в том числе с новообразованиями, толстой, тощей и подвздошной кишки, заднего прохода, тазового дна, промежности и крестцово-копчиковой области, контроль его эффективности и безопасности (ПК 2);
- Проводить и контролировать эффективность медицинской реабилитации пациентов с заболеваниями и (или) состояниями, в том числе с новообразованиями, толстой, тощей и подвздошной кишки, заднего прохода, тазового дна, промежности и крестцово-копчиковой области, в том числе при реализации индивидуальных программ реабилитации инвалидов (ПК 3);
- Проводить медицинские экспертизы в отношении пациентов с заболеваниями и (или) состояниями, в том числе с новообразованиями, толстой, тощей и подвздошной кишки, заднего прохода, тазового дна, промежности и крестцово-копчиковой области (ПК 4);
- Проводить и контролировать эффективность мероприятий по профилактике и формированию здорового образа жизни и санитарно-гигиеническому просвещению населения (ПК 5).
- Оказывать паллиативную помощь пациентам с заболеваниями и (или) состояниями, в том числе с новообразованиями, толстой, тощей и подвздошной кишки, заднего прохода, тазового дна, промежности и крестцово-копчиковой области (ПК 6);
- Оказывать медицинскую помощь в экстренной форме (ПК 7).

Слушатель должен знать: Конституцию Российской Федерации; законы и иные нормативные правовые акты Российской Федерации в сфере здравоохранения; основные положения Основ законодательства Российской Федерации об охране здоровья граждан, законодательства об обязательном медицинском страховании, о территориальной программе государственных гарантий бесплатной медицинской помощи (виды медицинской помощи, предоставляемой населению бесплатно, медицинской помощи, предоставляемой в рамках территориальной программы обязательного медицинского страхования, медицинской помощи, предоставляемой за счет средств бюджетов всех уровней). Знать стандарты клинической оперативной колопроктологии.

1. Учебно-тематический план модуля № 6

№ п/п	Наименование разделов и дисциплин (модулей)	Трудоёмкость в зачётных единицах	Трудоёмкость в часах (всего)	Аудиторные занятия				Занятия с использованием ДОТ			Формы контроля (аттестация)			Совершенствуемые компетенции
				Лекции	Практические занятия		Семинарские занятия	Лекции	Практические занятия	Семинарские занятия	Текущий контроль	Промежуточная аттестация	Итоговая аттестация	
					Всего	В том числе с симуляционным обучением								
6	Модуль 6. Клиническая оперативная колопроктология	30	30	-	22	8	-	8	-	-		Зачет	Итоговая аттестация	1, 2, 3, 4, 5, 6, 7
6.1	Топографическая анатомия толстой кишки, анального канала и промежности		8	-	6	2	-	2	-	-	Т,ПР,ЗС		Итоговая аттестация	1, 2, 3, 4, 5, 6, 7
6.2	Брюшно-полостные операции		8	-	6	2	-	2	-	-	Т,ПР,ЗС			1, 2, 3, 4, 5, 6, 7
6.3	Хирургия экстремальных ситуаций		7	-	5	2	-	2	-	-	Т,ПР,ЗС			1, 2, 3, 4, 5, 6, 7
6.4	Особенности подготовки и выполнения оперативных вмешательств у лиц пожилого и старческого возраста		7	-	5	2	-	2	-	-	Т,ПР,ЗС			1, 2, 3, 4, 5, 6, 7

Сокращения: Т – тестирование

ПР – оценка освоения практических навыков (умений)

ЗС – решение ситуационных задач

**2. Тематический план модуля № 6
«Клиническая оперативная колопроктология»**

Тематический план лекций

№ п/п	Тема лекции	Кол-во часов	
		Ауд.	ДОТ
1	Топографическая анатомия толстой кишки, анального канала и промежности	-	2
2	Брюшно-полостные операции	-	2
3	Хирургия экстремальных ситуаций	-	2
	Особенности подготовки и выполнения оперативных вмешательств у лиц пожилого и старческого возраста	-	2

Тематический план практических занятий

№ п/п	Тема занятия	Кол-во часов		
		Ауд.		ДОТ
		всего	В том числе, с симуляционным обучением	
1	Топографическая анатомия толстой кишки, анального канала и промежности	6	2	-
2	Брюшно-полостные операции	6	2	-
3	Хирургия экстремальных ситуаций	5	2	-
4	Особенности подготовки и выполнения оперативных вмешательств у лиц пожилого и старческого возраста	5	2	-

7. Организационно - педагогические условия реализации ДПП

При реализации ДПП применяется вариант дискретного обучения с поэтапным освоением отдельных учебных модулей в порядке, установленном дополнительной профессиональной программой и расписанием занятий.

Реализация ДПП предусматривает использование дистанционных образовательных технологий (ДОТ), применяемых для преподавания теоретических разделов учебных модулей (чтение лекций) с использованием синхронной формы проведения занятий (онлайн лекции в формате вебинара).

Во время проведения практических занятий используются следующие варианты симуляционного обучения: деловая игра, круглый стол, кейс-метод: решение ситуационных задач, моделирующих работу с пациентами.

Итоговая аттестация обучающихся по ДПП осуществляется в очной форме.

Организационное и методическое взаимодействие обучающихся с педагогическими работниками проходит путем непосредственно контакта обучающихся с преподавателями при использовании традиционных форм обучения, а также может осуществляться с применением ДОТ (с использованием ресурсов системы Moodle, посредством электронной почты и т.п.) при подготовке к семинарско-практическим занятиям, а также чтении онлайн лекций в формате вебинаров.

При реализации ДПП местом осуществления образовательной деятельности является место нахождения Университета (клинической базы профильной кафедры).

7.1. Материально-технические условия реализации программы

№ п/п	Наименование специализированных аудиторий, кабинетов, лабораторий, симуляционных классов в ЦСО	Вид занятий (лекция, практическое занятие, семинар)	Наименование оборудования, компьютерного обеспечения др.
1.	ДОКТМО г. Донецка, включая отделения, учебные комнаты кафедры	Лекции, практические занятия	Компьютер, интерактивная доска, учебно-методические пособия, тестовые задания, ситуационные задачи
2.	Система Moodle, специально разработанная для создания качественных online- курсов преподавателями, является пакетом программного обеспечения для создания курсов дистанционного обучения*	Лекция Практическое занятие Тестовое задание	Компьютер, ноутбук, тестовые задания, ситуационные задачи

Система управления обучением (LMS) Moodle установлена на сервере дистанционного образования ФГБОУ ВО ДонГМУ Минздрава России. Система Moodle представляет собой свободное (распространяющееся по лицензии GNU GPL, целью которой является предоставляющее пользователю права копировать, модифицировать и распространять (в т.ч. на коммерческой основе) программы, а также гарантировать, что и пользователи всех производных программ получают вышеперечисленные права) веб-приложение, предоставляющее возможность создавать сайты для онлайн-обучения. Moodle отвечает стандарту SCORM.

Для работы в системе Moodle необходимо Internet-соединение. Рекомендуемая скорость подключения - не менее 1 Мбит/сек. Операционная система: Windows, MAC OS, Linux.

Браузеры:

Internet Explorer, минимальная версия – 10, рекомендуемая версия – последняя

Mozilla Firefox, минимальная версия – 25.0, рекомендуемая версия – последняя
Google Chrome, минимальная версия – 30.0, рекомендуемая версия – последняя
Apple Safari, минимальная версия – 6, рекомендуемая версия – последняя.

В настройках браузера необходимо разрешить выполнение сценариев Javascript.
Также необходимо включить поддержку cookie.

Для просмотра документов необходимы: AdobeReader, программы MS Office (Word, Excel, PowerPoint и др.) или OpenOffice.

Программное обеспечение QuickTime и Flash player, необходимое для мультимедийных функций.

Для регистрации в системе Moodle слушателю необходимо предоставить адрес электронной почты.

7.2. Учебно-методическое и информационное обеспечение ДПП

а) основная литература:

1. Петров, С. В. Общая хирургия : учебник / С. В. Петров. - 4-е изд., перераб. и доп. - Москва : ГЭОТАР-Медиа, 2016. - 832 с. – Текст : непосредственный.
2. Петров, С. В. Общая хирургия : учебник / С. В. Петров. - 4-е изд., перераб. и доп. - Москва : ГЭОТАР-Медиа, 2016. - 832 с. - ISBN 978-5-9704-3952-4. - Текст : электронный // ЭБС "Консультант студента" : [сайт]. - URL : <https://www.studentlibrary.ru/book/ISBN9785970439524.html> (дата обращения: 27.04.2021). - Режим доступа : по подписке.
3. Общая хирургия : учебное пособие / А. В. Борота, Ф. И. Гюльмамедов, Л. И. Василенко [и др.]; ГОО ВПО "ДОНЕЦКИЙ НАЦИОНАЛЬНЫЙ МЕДИЦИНСКИЙ УНИВЕРСИТЕТ ИМ. М. ГОРЬКОГО". - 2-е изд. - Донецк, 2018. - 368 с. – Текст : непосредственный.
4. Гостищев, В. К. Клиническая оперативная гнойная хирургия : руководство для врачей / В. К. Гостищев. - Москва : ГЭОТАР-Медиа, 2016. - 448 с. – Текст : непосредственный.
5. Черноусов, А. Ф. Хирургические болезни : учебник / А. Ф. Черноусов, С. П. Ветшев, А. В. Егоров ; под ред. А. Ф. Черноусова. - Москва : ГЭОТАР-Медиа, 2012. - 664 с. - ISBN 978-5-9704-2392-9. - Текст : электронный // ЭБС "Консультант студента" : [сайт]. - URL : <https://www.studentlibrary.ru/book/ISBN9785970423929.html> (дата обращения: 27.04.2021). - Режим доступа : по подписке.
6. Нурмаков, Д. А. Хирургические болезни / Д. А. Нурмаков. - Москва : Литтерра, 2017. - 640 с. - ISBN 978-5-4235-0240-9. - Текст : электронный // ЭБС "Консультант студента" : [сайт]. - URL : <https://www.studentlibrary.ru/book/ISBN9785423502409.html> (дата обращения: 27.04.2021). - Режим доступа : по подписке.
7. Хирургические болезни. В 2 т. Том 1 : учебник / под ред. В. С. Савельева, А. И. Кириенко. - 2-е изд. , перераб. и доп. - Москва : ГЭОТАР-Медиа, 2017. - 720 с. - ISBN 978-5-9704-3998-2. - Текст : электронный // ЭБС "Консультант студента" : [сайт]. - URL : <https://www.studentlibrary.ru/book/ISBN9785970439982.html> (дата обращения: 27.04.2021). - Режим доступа : по подписке.
8. Хирургические болезни. В 2 т. Том 2 : учебник / под ред. В. С. Савельева, А. И. Кириенко. - 2-е изд. , перераб. и доп. - Москва : ГЭОТАР-Медиа, 2017. - 688 с. - ISBN 978-5-9704-3999-9. - Текст : электронный // ЭБС "Консультант студента" : [сайт]. - URL : <https://www.studentlibrary.ru/book/ISBN9785970439999.html> (дата обращения: 27.04.2021). - Режим доступа : по подписке.

9. Хирургические болезни : учебник / под ред. М. И. Кузина. - 4-е изд., перераб. и доп. - Москва : ГЭОТАР-Медиа, 2017. - 992 с. - ISBN 978-5-9704-3984-5. - Текст : электронный // ЭБС "Консультант студента" : [сайт]. - URL : <https://www.studentlibrary.ru/book/ISBN9785970439845.html> (дата обращения: 27.04.2021). - Режим доступа : по подписке.
10. Черепанин, А. И. Атлас осложнений хирургии грыж передней брюшной стенки / А. И. Черепанин, А. П. Поветкин, О. Э. Луцевич [и др.]. - Москва : ГЭОТАР-Медиа, 2017. - 208 с. - ISBN 978-5-9704-4075-9. - Текст : электронный // ЭБС "Консультант студента" : [сайт]. - URL : <https://www.studentlibrary.ru/book/ISBN9785970440759.html> (дата обращения: 27.04.2021). - Режим доступа : по подписке.
11. Ривкин, В. Л. Колоколопроктология : руководство для врачей / В. Л. Ривкин, Л. Л. Капуллер, Е. А. Белоусова. - Москва : ГЭОТАР-Медиа, 2011. - 368 с. - (Серия "Библиотека врача-специалиста". - ISBN 978-5-9704-1971-7. - Текст : электронный // ЭБС "Консультант студента" : [сайт]. - URL : <https://www.studentlibrary.ru/book/ISBN9785970419717.html> (дата обращения: 27.04.2021). - Режим доступа : по подписке.

б) дополнительная литература :

1. Анестезиология : национальное руководство / ред. А. А. Бунятян, В. М. Мизиков. - Москва : ГЭОТАР-Медиа, 2013. - 1104 с. + CD-R. - (Национальные руководства). - Текст : непосредственный.
2. Пожилой хирургический больной / под ред. А. С. Бронштейна, О. Э. Луцевича, В. Л. Ривкина, А. В. Зеленина. - Москва : ГЭОТАР-Медиа, 2012. - 272 с. - (Серия "Библиотека врача-специалиста"). - ISBN 978-5-9704-2002-7. - Текст : электронный // ЭБС "Консультант студента" : [сайт]. - URL : <https://www.studentlibrary.ru/book/ISBN9785970420027.html> (дата обращения: 27.04.2021). - Режим доступа : по подписке.
3. Хирургия живота и промежности у детей : Атлас / под ред. А. В. Гераськина, А. Н. Смирнова. - Москва : ГЭОТАР-Медиа, 2012. - 508 с. - ISBN 978-5-9704-2006-5. - Текст : электронный // ЭБС "Консультант студента" : [сайт]. - URL : <https://www.studentlibrary.ru/book/ISBN9785970420065.html> (дата обращения: 27.04.2021). - Режим доступа : по подписке.
4. Хирургические болезни / Н. В. Мерзликин, Н. А. Бражников, Б. И. Альперович, В. Ф. Цхай. - Москва : ГЭОТАР-Медиа, 2012. - 600 с. - ISBN 978-5-9704-2107-9. - Текст : электронный // ЭБС "Консультант студента" : [сайт]. - URL : <https://www.studentlibrary.ru/book/ISBN9785970421079.html> (дата обращения: 27.04.2021). - Режим доступа : по подписке.
5. Хирургия экстремальных ситуаций : учебное пособие / А. В. Щербинин, А. Г. Анастасов, А. А. Щербинин [и др.]; ГОУ ВПО "ДОНЕЦКИЙ НАЦИОНАЛЬНЫЙ МЕДИЦИНСКИЙ УНИВЕРСИТЕТ ИМ. М. ГОРЬКОГО". - Донецк, 2019. - 148 с. - Текст : непосредственный.
6. Лагун, М. А. Курс факультетской хирургии в рисунках, таблицах и схемах / М. А. Лагун, Б. С. Харитонов; под общ. ред. С. В. Вертянкина. - Москва : ГЭОТАР-Медиа, 2016. - 436 с. - ISBN 978-5-9704-3783-4. - Текст : электронный // ЭБС "Консультант студента" : [сайт]. - URL : <https://www.studentlibrary.ru/book/ISBN9785970437834.html> (дата обращения: 27.04.2021). - Режим доступа : по подписке.
7. Хирургические болезни : учебно-методическое пособие / А. И. Кириенко, А. М. Шулутко, В. И. Семиков [и др.]. - Москва : ГЭОТАР-Медиа, 2011. - 192 с. - ISBN 978-5-9704-2039-3. - Текст : электронный // ЭБС "Консультант студента" : [сайт].

- URL : <https://www.studentlibrary.ru/book/ISBN9785970420393.html> (дата обращения: 27.04.2021). - Режим доступа : по подписке.
8. Кузнецов, Н. А. Прогнозирование в плановой хирургии / Н. А. Кузнецов. - Москва : ГЭОТАР-Медиа, 2017. - 336 с. - ISBN 978-5-9704-4005-6. - Текст : электронный // ЭБС "Консультант студента" : [сайт]. - URL : <https://www.studentlibrary.ru/book/ISBN9785970440056.html> (дата обращения: 27.04.2021). - Режим доступа : по подписке.
 9. Альперович, Б. И. Хирургия печени / Б. И. Альперович. - Москва : ГЭОТАР-Медиа, 2013. - 352 с. - (Серия "Библиотека врача-специалиста"). - ISBN 978-5-9704-2573-2. - Текст : электронный // ЭБС "Консультант студента" : [сайт]. - URL : <https://www.studentlibrary.ru/book/ISBN9785970425732.html> (дата обращения: 27.04.2021). - Режим доступа : по подписке.
 10. Семионкин, Е. И. Атлас колопроктологических заболеваний / Е. И. Семионкин, А. Ю. Огорельцев. - Москва : ГЭОТАР-Медиа, 2016. - 80 с. - ISBN 978-5-9704-3990-6. - Текст : электронный // ЭБС "Консультант студента" : [сайт]. - URL : <https://www.studentlibrary.ru/book/ISBN9785970439906.html> (дата обращения: 27.04.2021). - Режим доступа : по подписке.
 11. Даценко, Б. М. Клиническая колоколопроктология. Кн. 1. Заболевания анального канала, параанальной и крестцово-копчиковой области / Б. М. Даценко. - Харьков : ООО "С.А.М.", 2012. - 384 с. – Текст : непосредственный.
 12. Загрядский, Е. А. Трансанальная дезартеризация в лечении геморроидальной болезни / Е. А. Загрядский. - Москва : ГЭОТАР-Медиа, 2015. - 176 с. - ISBN 978-5-9704-3414-7. - Текст : электронный // ЭБС "Консультант студента" : [сайт]. - URL : <https://www.studentlibrary.ru/book/ISBN9785970434147.html> (дата обращения: 27.04.2021). - Режим доступа : по подписке.
 13. Власов, А. П. Диагностика острых заболеваний живота : руководство / А. П. Власов, М. В. Кукош, В. В. Сараев. - Москва : ГЭОТАР-Медиа, 2012. - 448 с. (Серия "Библиотека врача-специалиста") - ISBN 978-5-9704-2157-4. - Текст : электронный // ЭБС "Консультант студента" : [сайт]. - URL : <https://www.studentlibrary.ru/book/ISBN9785970421574.html> (дата обращения: 27.04.2021). - Режим доступа : по подписке.
 14. Суковатых, Б. С. Хирургические болезни и травмы в общей врачебной практике / Б. С. Суковатых, С. А. Сумин, Н. К. Горшунова. - Москва : ГЭОТАР-Медиа, 2016. - 656 с. - ISBN 978-5-9704-3846-6. - Текст : электронный // ЭБС "Консультант студента" : [сайт]. - URL : <https://www.studentlibrary.ru/book/ISBN9785970438466.html> (дата обращения: 27.04.2021). - Режим доступа : по подписке.
 15. Общая хирургия: учебное пособие / А. В. Борота, Ф. И. Гюльмамедов, Л. И. Василенко [и др.]; ГОУ ВПО "ДОНЕЦКИЙ НАЦИОНАЛЬНЫЙ МЕДИЦИНСКИЙ УНИВЕРСИТЕТ ИМ. М. ГОРЬКОГО". - Донецк : Донбасс, 2013. - 296 с. – Текст : непосредственный.
 16. Гостищев, В. К. Общая хирургия / В. К. Гостищев. - Москва : ГЭОТАР-Медиа, 2016. - 736 с. - ISBN 978-5-9704-3878-7. - Текст : электронный // ЭБС "Консультант студента" : [сайт]. - URL : <https://www.studentlibrary.ru/book/ISBN9785970438787.html> (дата обращения: 27.04.2021). - Режим доступа : по подписке.

в) методическое обеспечение учебного процесса:

1. Методические указания для слушателей ДПП ПК «Колопроктология».
2. Методические рекомендации для преподавателей ДПП ПК «Колопроктология».
3. Наборы тестовых заданий для текущего и итогового контроля.

Программное обеспечение и Интернет-ресурсы:

1. Электронный каталог WEB-ОРАС Библиотеки ФГБОУ ВО ДонГМУ Минздрава России <http://katalog.dnmu.ru>
2. ЭБС «Консультант студента» <http://www.studmedlib.ru>
3. Научная электронная библиотека (НЭБ) eLIBRARY <http://elibrary.ru>
4. Научная электронная библиотека «КиберЛенинка» <https://cyberleninka.ru/>
5. PubMed <https://www.ncbi.nlm.nih.gov/pubmed>

8. Формы аттестации и оценочные материалы

8.1. Текущий контроль

Текущий контроль учебной деятельности врачей-колопроктологов осуществляется во время проведения практических, семинарских занятий с целью проверки уровня подготовленности к выполнению конкретных видов работ. Оценивание учебной деятельности проводится стандартизировано. Согласно структуре практического (семинарского) занятия определяются основные виды деятельности, которые оцениваются, прежде всего – практическая работа под руководством преподавателя и текущий тестовый контроль. За каждый из них выставляется отдельная оценка.

Оценивание практической работы – это оценка степени овладения умениями и навыками.

Профильная кафедра, в соответствии с целями занятия и учебным планом, определяет типовые задачи деятельности и умений, которые проверяются и оцениваются.

Например:

- *определение основных симптомов и синдромов (на основе опроса и физикального обследования), определение предварительного диагноза;*
- *определение плана дополнительных методов обследования и оценки результатов;*
- *проведение дифференциального диагноза и определение клинического диагноза;*
- *определение лечебной тактики ведения больного ребенка, решение вопросов профилактики заболевания, реабилитации больного;*
- *диагностика и лечение неотложных состояний в соответствии с темой занятия.*

Правильность выполнения типовых задач деятельности и умений, которые проверяются, оценивается баллами «1», «0,5» и «0» (выполнено, выполнено не полностью, не выполнено). Владение практическими навыками оценивается баллами «1» или «0» (выполнено, не выполнено).

Оценки выставляются на основе суммы баллов, полученных слушателями при оценивании степени овладения практическими навыками и умениями, правильности их выполнения, и отношения суммы баллов к максимально возможной сумме баллов (если обучающийся правильно выполнил все требуемые умения и навыки):

- при наличии 90-100 % – «5»,
- 80-89 % – «4»,
- 70-79 % – «3»,
- менее 70 % – «2».

Например:

тема занятия предусматривает, что обучающийся должен продемонстрировать владение 9 практическими умениями и 3 навыками, т.е. максимально возможное количество баллов 12.

Если обучающийся продемонстрировал правильное выполнение всех навыков, но допустил несущественные ошибки при выполнении трёх практических умений (выполнил их не полностью), то он получает $3+6+1,5 = 10,5$ баллов.

Это составляет 87,5% от 12 баллов (максимально возможного количества баллов за практические навыки и умения по данной теме), т.е. оценка 4.

Текущий тестовый контроль осуществляется с помощью индивидуальных наборов тестов из 10 тестовых заданий формата А, проверяющих достижения конкретных целей занятия. Наборы тестовых заданий по каждой теме находятся в электронном и печатном виде на профильной кафедре. Банк тестовых заданий ДПП ПК «Колопроктология» составляет 200 тестов.

Оценка за работу с тестовыми заданиями выставляется по шкале:

- при наличии 90-100% правильных ответов тестов – «5»,
- 80-89% правильных ответов – «4»,
- 70-79% правильных ответов – «3»,
- менее 70% правильных ответов – «2».

8.2. Промежуточная аттестация

Промежуточная аттестация слушателей ФИПО в ФГБОУ ВО ДонГМУ Минздрава России проводится с целью оценивания результатов освоения обучающимся дисциплин (модулей) ДПП по конкретной специальности на отдельных завершенных этапах обучения.

Промежуточная аттестация слушателей ДПП проводится после завершения изучения дисциплины (модуля), проводится в формате зачета.

Зачет – форма контроля обучения, предусматривающая оценивание освоения слушателем учебного материала исключительно на основании выполнения им определенных видов работ на текущих практических, семинарских, лабораторных занятиях.

Слушателю ДПП выставляется зачет в случае выполнения им в полном объеме учебного плана (отсутствие неотработанных пропусков аудиторных занятий) и всех видов работ, предусмотренных программой по конкретной дисциплине/модулю, при среднем балле успеваемости по дисциплине/модулю 3,0 и выше.

8.3. Итоговая аттестация

Итоговая аттестация слушателей ДПП должна выявлять теоретическую и практическую подготовку слушателя по специальности.

Цель итоговой аттестации:

- Установление уровня подготовки слушателя к выполнению профессиональных задач, проверка достижения общей и конкретной целей обучения.
- Проверка уровня сформированности компетенций (теоретической и практической подготовки).

Методические материалы.

4.1. Фонд оценочных средств цикла.

4.2. Программа итоговой аттестации.

4.3. Инструкция по оцениванию учебной деятельности ординаторов, слушателей ФИПО в ФГБОУ ВО ДонГМУ Минздрава России, утвержденная в установленном порядке.

К итоговой аттестации допускаются слушатели ФИПО, выполнившие учебный план в полном объеме и имеющие средний балл за текущую успеваемость не ниже 3,0.

Итоговая аттестация (экзамен) проводится в два этапа.

На первом этапе осуществляется *тестирование* с помощью наборов тестов из 50 тестовых заданий формата А, охватывающих основные цели цикла обучения, сложность наборов тестовых заданий зависит от уровня врачебной квалификации слушателя.

Второй этап представляет собой *оценку степени освоения практических навыков и умений.*

Первый этап итоговой аттестации – тестовая часть экзамена, которая проводится с помощью наборов тестовых заданий из 50 тестов формата А, охватывающих основные цели цикла обучения. Все наборы тестов имеют равное число заданий. Каждое задание имеет только один правильный ответ. Уровень сложности наборов тестовых заданий зависит от уровня врачебной квалификации слушателя. Наборы тестовых заданий по каждой теме находятся в электронном и печатном виде на профильной кафедре. Банк тестовых заданий ДПП ПК «Колопроктология» составляет 500 тестов.

Примеры тестовых заданий:

1. Больная Ж. 34 лет отметила выделение «алой» крови в конце акта дефекации. Выделение «алой» крови в конце акта дефекации является симптомом, более характерным для:

- A. Геморроя
- B. Рака правых отделов толстой кишки.
- C. Опухоли, локализованной в поперечной ободочной кишке.
- D. Злокачественной опухоли сигмовидной кишки.
- E. Синдрома раздражённой толстой кишки.

2. У больной 35 лет периодически после эмоционального напряжения, возникают схваткообразные боли в животе, сопровождающиеся частым жидким стулом с большим количеством слизи, общей слабостью; пальпируются спазмированные отделы толстой кишки. При колоноскопии патологии не выявлено.

О каком заболевании с наибольшей вероятностью можно думать?

- A. Целиакия.
- B. Болезнь Уиппла.
- C. Синдром раздраженного кишечника.
- D. Болезнь Крона.
- E. Неспецифический язвенный колит.

3. Больной, 45 лет, на приеме в поликлинике предъявляет жалобы на периодически появляющуюся кровь в испражнениях. При обследовании прямой кишки пальцем и ректороманоскопии на высоте 7 см найдено дольчатое образование 2х2 см на ножке, мягкое. Биопсия: гистологически - аденоматозный полип с очаговым раком.

Ваша лечебная тактика и ее обоснование?

- A. трансректальное иссечение полипа прямой кишки.
- B. перевязка ножки полипа прямой кишки.
- C. электрокоагуляция полипа прямой кишки.
- D. электроэксцизия полипа прямой кишки.
- E. брюшно-анальная резекция прямой кишки.

4. Больная Ж. 59 лет оперирована по поводу дивертикулеза левой половины ободочной кишки, осложненного явлениями дивертикулита – произведена левосторонняя гемиколонэктомия с формированием инвагинационного коло-колоанастомоза.

К какому виду операций можно отнести данный вид хирургического лечения?

- A. Первично-восстановительная.
- B. Реконструктивная.
- C. Реконструктивно восстановительная.
- D. Обструктивная.

Е. Вторично-восстановительная.

5. У больного Е., 62 лет, диагностирован рак нижеампулярного отдела прямой кишки, сT₃N₀M₀.

Какой объем хирургического лечения показан данному больному?

- А. Брюшно-анальная резекция прямой кишки.
- В. Экстирпация прямой кишки.
- С. Правосторонняя гемиколонэктомия.
- Д. Левосторонняя гемиколонэктомия.
- Е. Колонпроктэктомия.

6. Больной Е., 23 года, оперирован в ургентном порядке по поводу язвенного колита, осложненного флегмоной и перфорацией ободочной кишки – произведена субтотальная колонэктомия с формированием отдельной илео- и сигмостомы.

Какой объем реконструктивно-восстановительной операции показан больному на следующем этапе хирургического лечения?

- А. Проктэктомия, формирование илеального J-образного илеального резервуара, илеоанальный анастомоз, протектирующая илеостома.
- В. Формирование илеосигмоанастомоза.
- С. Илео-аноанастомоз.
- Д. Проктэктомия.
- Е. Энтеро-ректостомия.

7. Больному ж., 58 лет, перенесшему ранее операцию Микулича, планируется восстановление кишечной непрерывности.

Какой объем восстановительной операции показан данному больному?

- А. Ушивание колостомы.
- В. Колонэктомия с илео-ректоанастомозом.
- С. Формирование асцендо-анального анастомоза.
- Д. Брюшно-анальная резекция сигмовидной и прямой кишки.
- Е. Илеостомия.

8. Больной Ю., 27 лет, оперирован по поводу семейного аденоматозного полипоза – произведена колон-проктэктомия, формирование илеального J-образного илеального резервуара, илеоанальный анастомоз, протектирующая илеостома.

В какие сроки показано ушивание илеостомы при отсутствии противопоказаний?

- А. 2,5-2 мес.
- В. 2 недели.
- С. 6 месяцев.
- Д. 2 года.
- Е. 5 дней.

9. Больному К., 24 лет, произведена колон-проктэктомия, формирование J-образного илеального резервуара, илеоанальный анастомоз, протектирующая илеостома.

На каком этапе операции необходимо применение циркулярного сшивающего аппарата?

- А. Формирование илео-анального анастомоза.
- В. Формирование J-образного илеального резервуара.
- С. Илеостомии.
- Д. Лапаротомии.
- Е. Ушивание раны.

10. Больному Я., 73 лет, планируется хирургическое лечение рака нижеампулярного отдела прямой кишки с вовлечением в процесс анального канала.

Какой из перечисленных ниже вид операции не является сфинктеросохраняющим?

- A. Экстирпация прямой кишки.
- B. Брюшно-анальная резекция прямой кишки.
- C. Брюшно-наданальная резекция прямой кишки.
- D. Передняя резекция прямой кишки.
- E. Трансанальное удаление опухоли.

11. Больному А., 28 лет, произведена колон-проктэктомия, формирование J-образного илеального резервуара, илеоанальный анастомоз, протектирующая илеостома.

На каком этапе операции необходимо применение линейного сшивающего аппарата?

- A. Формирование J-образного илеального резервуара.
- B. Формирование илео-анального анастомоза.
- C. Илеостомии.
- D. Лапаротомии.
- E. Ушивание раны.

12. Больному выполнена субтотальная колэктомия по поводу хронического колостаз.

Какой вид анастомоза целесообразно сформировать?

- A. Инвагинационный илео-колоанастомоз.
- B. Инвагинационный илео-ректоанастомоз.
- C. Илео-ректоанастомоз бок в бок.
- D. Илео-колоанастомоз бок в бок.
- E. Энтеро-колоанастомоз конец в бок.

Для оценки результатов первого этапа используется следующая шкала, основанная на процентном отношении правильно выполненных тестовых заданий:

- 90-100% (из 50 тестовых заданий) – «5»,
- 80-89% (из 50 тестовых заданий) – «4»,
- 70-79% (из 50 тестовых заданий) – «3»,
- менее 70% (из 50 тестовых заданий) – «2».

Второй этап итоговой аттестации – практически-ориентированный экзамен, представляет собой оценку степени освоения практических навыков и умений по специальности.

Профильная кафедра, в соответствии с целями обучения на цикле и учебным планом, определяет типовые задачи деятельности и умений, которые проверяются и оцениваются.

Например:

- *определение основных симптомов и синдромов (на основе опроса и физикального обследования), определение предварительного диагноза;*
- *определение плана дополнительных методов обследования и оценки результатов;*
- *проведение дифференциального диагноза и определение клинического диагноза;*
- *определение тактики ведения больного, решение вопросов профилактики заболевания, реабилитации больного;*
- *диагностика и лечение неотложных состояний.*

Правильность выполнения типовых задач деятельности и умений, которые проверяются, оценивается баллами «1», «0,5» и «0» (выполнено, выполнено не полностью, не выполнено). Владение практическими навыками оценивается баллами «1» или «0» (выполнено, не выполнено).

Оценки за второй этап экзамена выставляются на основе суммы баллов, полученных слушателями при оценивании степени овладения практическими умениями и правильности выполнения навыков, и ее отношения к максимально возможной сумме баллов (если бы обучающийся правильно выполнил все требуемые умения и навыки):

- при наличии 90-100 % – «5»,
- 80-89 % – «4»,
- 70-79 % – «3»,
- менее 70 % – «2».

Например:

Практически-ориентированный экзамен предусматривает, что обучающийся должен продемонстрировать владение 9 практическими умениями и 3 навыками, т.е. максимально возможное количество баллов 12.

Если обучающийся продемонстрировал правильное выполнение всех навыков, но допустил незначительные ошибки при выполнении трех практических умений (выполнил их не полностью), то он получает $3+6+1,5 = 10,5$ баллов.

Это составляет 87,5% от 12 баллов (максимально возможного количества баллов за практические умения и навыки по практически-ориентированному экзамену), т.е. оценка 4.

На втором этапе итоговой аттестации выполнение обучающимися заданий оценивается по шкале, разработанной на профильной кафедре и согласованной с методической комиссией ФИПО.

За каждый этап итоговой аттестации выставляется оценка.

При положительной оценке на обоих этапах общий (средний) балл по итоговой аттестации рассчитывается следующим образом: необходимо к оценке за тестовый контроль прибавить оценку за практически-ориентированный экзамен и разделить на 2 (среднеарифметическое значение).

Оценка за экзамен выставляется по следующей шкале:

<i>Общий (средний) балл за экзамен</i>	<i>Оценка за экзамен</i>
4,5-5,0	5
3,5-4,0	4
3,0	3
Двойка за один из этапов экзамена	2

Слушатели, не прошедшие итоговую аттестацию в связи с неявкой на итоговую аттестацию по неуважительной причине или в связи с получением оценки «неудовлетворительно» отчисляются с цикла ДПП ПК с выдачей справки об обучении как не выполнившие обязанностей по добросовестному освоению образовательной программы и выполнению учебного плана.

Обучающиеся, не прошедшие итоговую аттестацию в связи с неявкой на нее по уважительной причине, вправе пройти ее в течение 6 месяцев после завершения итоговой аттестации.

Для рассмотрения апелляционных заявлений слушателей создаются апелляционные комиссии (далее – Комиссия) по результатам итоговой аттестации по

каждой специальности. Состав апелляционной комиссии утверждается приказом ФГБОУ ВО ДонГМУ Минздрава России.

В состав Комиссии по рассмотрению апелляционных заявлений включаются не менее 5 человек из числа профессорско-преподавательского состава профильных кафедр, не входящих в состав экзаменационных комиссий по данной специальности. Председателем апелляционной комиссии является проректор по последипломному образованию ФГБОУ ВО ДонГМУ Минздрава России. Работа Комиссии строится путем проведения заседаний, на которых рассматриваются апелляционные заявления. Заседание апелляционной комиссии правомочно, если в нем участвуют не менее двух третей ее состава, утвержденного приказом. Ведение заседания Комиссии осуществляется председателем, а в случае его отсутствия – заместителем председателя. Рассмотрение апелляции не является передачей итоговой аттестации. В ходе рассмотрения жалобы проверяется лишь соблюдение установленного порядка проведения аттестационного испытания и правильность оценивания результатов итоговой аттестации на основании изучения материалов, представленных экзаменационной комиссией (протоколы соответствующих этапов практически-ориентированного экзамена, ответные формы тестового контроля знаний). Апелляция подается слушателем в день объявления результатов аттестационного испытания (или в течение следующего рабочего дня). Рассмотрение апелляции проводится не позднее следующего рабочего дня после ее подачи. После рассмотрения апелляции Комиссия принимает решение об изменении оценки по итоговой аттестации (как в случае ее повышения, так и в случае ее понижения) либо сохранении ее без изменения. Решение апелляционной комиссии принимается простым большинством голосов членов Комиссии, участвующих в заседании. При равном количестве голосов решающим является голос председателя, а в случае его отсутствия – заместителя председателя. Оформленное протоколом решение Комиссии доводится до сведения заявителя.