

Документ подписан простой электронной подписью
Информация о владельце:
ФИО: Игнатенко Григорий Анатольевич
Должность: Ректор
Дата подписания: 25.12.2024 13:25:22
Уникальный программный ключ:
c255aa436a6dccbd528274f148f86fe509ab4264

**МИНИСТЕРСТВО ЗДРАВООХРАНЕНИЯ РОССИЙСКОЙ ФЕДЕРАЦИИ
ФЕДЕРАЛЬНОЕ ГОСУДАРСТВЕННОЕ БЮДЖЕТНОЕ ОБРАЗОВАТЕЛЬНОЕ
УЧРЕЖДЕНИЕ ВЫСШЕГО ОБРАЗОВАНИЯ
«ДОНЕЦКИЙ ГОСУДАРСТВЕННЫЙ МЕДИЦИНСКИЙ
УНИВЕРСИТЕТ ИМЕНИ М. ГОРЬКОГО»
МИНИСТЕРСТВА ЗДРАВООХРАНЕНИЯ РОССИЙСКОЙ ФЕДЕРАЦИИ**

Принята решением
Ученого совета
ФГБОУ ВО ДонГМУ
Минздрава России
« 24 » 12 2024 г.

Протокол № 10

УТВЕРЖДАЮ
Ректор ФГБОУ ВО ДонГМУ
Минздрава России
член-корр. НАМНУ, проф.
Г. А. Игнатенко



**ПРОГРАММА ГОСУДАРСТВЕННОЙ ИТОГОВОЙ АТТЕСТАЦИИ
выпускников основной профессиональной образовательной программы высшего
образования – программы подготовки кадров высшей квалификации в ординатуре по
специальности 32.08.12 Эпидемиология**

Блок 3 «Государственная итоговая аттестация»


Базовая часть – трудоемкость 3 зачетных единицы (108 академических часов)

Донецк 2024

ЛИСТ СОГЛАСОВАНИЯ
программы государственной итоговой аттестации выпускников основной
профессиональной образовательной программы высшего образования – программы
подготовки кадров высшей квалификации в ординатуре по специальности
32.08.12 Эпидемиология
(далее – программа ординатуры)


Программа государственной итоговой аттестации подготовки кадров высшей квалификации в ординатуре по специальности 32.08.12 Эпидемиология обсуждена на учебно-методическом заседании кафедры эпидемиологии
« 20 » ноября 2024 г., протокол № 3

Зав. кафедрой эпидемиологии,
к.м.н., доцент


(подпись) Е.И. Беседина


Программа государственной итоговой аттестации подготовки кадров высшей квалификации в ординатуре по специальности 32.08.12 Эпидемиология рассмотрена на заседании методической комиссии ФНМФО
« 28 » ноября 2024 г., протокол № 3

Председатель методической комиссии,
д.м.н., профессор


(подпись) А.Э. Багрий

Программа государственной итоговой аттестации подготовки кадров высшей квалификации в ординатуре по специальности 32.08.12 Эпидемиология рассмотрена на заседании Совета ФНМФО
« 28 » ноября 2024 г., протокол № 3

Председатель Совета ФНМФО


(подпись) Я.С. Валигун

СОСТАВ РАБОЧЕЙ ГРУППЫ

по разработке программы государственной итоговой аттестации выпускников основной профессиональной образовательной программы высшего образования – программы подготовки кадров высшей квалификации в ординатуре по специальности 32.08.12 Эпидемиология

№ п/п	Фамилия, имя, отчество	Ученая степень, звание	Занимаемая должность	Место работы
1.	Беседина Елена Ивановна	к.мед.н., доцент	Зав. кафедрой эпидемиологии	ФГБОУ ВО ДонГМУ Минздрава России
2.	Мельник Вадим Анатольевич	к.мед.н., доцент	Доцент кафедры эпидемиологии	ФГБОУ ВО ДонГМУ Минздрава России
3.	Лыгина Юлия Андреевна		Ассистент кафедры эпидемиологии	ФГБОУ ВО ДонГМУ Минздрава России
<i>по методическим вопросам</i>				
1.	Басий Раиса Васильевна	профессор	Проректор по учебной работе	ФГБОУ ВО ДонГМУ Минздрава России
2.	Христуленко Алина Леонидовна	к.мед.н., доцент	Заместитель проректора по учебной работе (по последипломному образованию)	ФГБОУ ВО ДонГМУ Минздрава России

Содержание

I. Общие положения

II. Требования к государственной итоговой аттестации

III. Государственная итоговая аттестация

IV. Критерии оценки ответа выпускника

V. Рекомендуемая литература

I. ОБЩИЕ ПОЛОЖЕНИЯ

1.1. Программа государственной итоговой аттестации выпускников основной профессиональной образовательной программы высшего образования – программы подготовки кадров высшей квалификации в ординатуре по специальности 32.08.12 Эпидемиология разработана на основании:

- Конституции Российской Федерации;
- Федерального закона от 29.12.2012 № 273-ФЗ (ред. от 02.03.2016) «Об образовании в Российской Федерации» (опубликован в издании «Собрание законодательства Российской Федерации», 2012, № 53, ст. 7598; 2013, № 19, ст. 2326; № 23, ст. 2878; № 27, ст. 3462; № 30, ст. 4036; № 48, ст. 6165; 2014, № 6, ст. 562, ст. 566; № 19, ст. 2289; № 22, ст. 2769; № 23, ст. 2933; № 26, ст. 3388; № 30, ст. 4217, ст. 4257, ст. 4263; 2015, № 1, ст. 42, ст. 53, ст. 72; № 14, ст. 2008; № 27, ст. 3951, ст. 3989; № 29, ст. 4339, ст. 4364; № 51, ст. 7241; 2016, № 1, ст. 8, ст. 9, ст. 24, ст. 78);
- Федерального закона от 21.11.2011 № 323-ФЗ (ред. от 03.07.2016) «Об основах охраны здоровья граждан в Российской Федерации» (с изм. и доп., вступ. в силу с 03.10.2016) («Собрание законодательства РФ», 28.11.2011, № 48, ст. 6724);
- Приказа Министерства образования и науки Российской Федерации от 09.01.2023 № 21 «Об утверждении федерального государственного образовательного стандарта высшего образования по специальности 32.08.12 Эпидемиология (уровень подготовки кадров высшей квалификации)»;
- Приказа Министерства образования и науки Российской Федерации от 19.11.2013 № 1258 «Об утверждении Порядка организации и осуществления образовательной деятельности по образовательным программам высшего образования - программам подготовки кадров высшей квалификации» (зарегистрирован Министерством юстиции Российской Федерации 28.01.2014, регистрационный № 31136);
- Приказа Министерства образования и науки Российской Федерации от 18.03.2016 № 227 «Об утверждении Порядка проведения государственной итоговой аттестации по образовательным программам высшего образования - программам подготовки научно-педагогических кадров в аспирантуре (адъюнктуре), программам ординатуры, программам ассистентуры-стажировки» (зарегистрировано в Минюсте России 11.04.2016 № 41754);
- Устава Университета;
- локальных нормативных актов, регулирующих организацию и проведение государственной итоговой аттестации.

1.2. Государственная итоговая аттестация в структуре программы ординатуры

Государственная итоговая аттестация относится в полном объеме к базовой части программы – Блок 3. Государственная итоговая аттестация – и завершается присвоением квалификации врач-эпидемиолог.

В Блок 3 «Государственная итоговая аттестация» входит подготовка к сдаче и сдача государственного экзамена.

Трудоемкость освоения программы государственной итоговой аттестации выпускников основной профессиональной образовательной программы высшего образования – программы подготовки кадров высшей квалификации в ординатуре по специальности 32.08.12 Эпидемиология составляет 3 зачетных единицы, из них: 2 зачетных единицы приходятся на подготовку к государственному экзамену и 1 зачетная единица – государственные итоговые испытания в форме государственного экзамена.

II. ТРЕБОВАНИЯ К ГОСУДАРСТВЕННОЙ ИТОГОВОЙ АТТЕСТАЦИИ

Государственная итоговая аттестация выпускников основной профессиональной образовательной программы высшего образования – программы подготовки кадров высшей квалификации в ординатуре по специальности 32.08.12 Эпидемиология должна выявлять теоретическую и практическую подготовку врача-эпидемиолога в соответствии с требованиями ФГОС ВО по специальности.

Обучающиеся допускаются к государственной итоговой аттестации после изучения дисциплин в объеме, предусмотренном учебным планом программы ординатуры по специальности 32.08.12 Эпидемиология. Обучающимся, успешно прошедшим государственную итоговую аттестацию, выдается диплом об окончании ординатуры, подтверждающий получение высшего образования по программе ординатуры по специальности 32.08.12 Эпидемиология. Обучающиеся, не прошедшие государственную итоговую аттестацию в связи с неявкой на государственную итоговую аттестацию по неуважительной причине или в связи с получением оценки «неудовлетворительно» отчисляются из организации с выдачей справки об обучении как не выполнившие обязанностей по добросовестному освоению образовательной программы и выполнению учебного плана.

Обучающиеся, не прошедшие государственную итоговую аттестацию в связи с неявкой на государственную итоговую аттестацию по уважительной причине (временная нетрудоспособность, исполнение общественных или государственных обязанностей, вызов в суд, транспортные проблемы (отмена рейса, отсутствие билетов), погодные условия или в других случаях, перечень которых устанавливается организацией самостоятельно), вправе пройти ее в течение 6 месяцев после завершения государственной итоговой аттестации.

III. ГОСУДАРСТВЕННАЯ ИТОГОВАЯ АТТЕСТАЦИЯ

Государственная итоговая аттестация проводится в форме государственного экзамена, состоящего из двух этапов:

- 1) междисциплинарного тестирования;
- 2) практико-ориентированный этап в формате устного собеседования по дисциплинам и (или) модулям образовательной программы, результаты освоения которых имеют определяющее значение для профессиональной деятельности выпускников.

Государственная итоговая аттестация включает оценку сформированности у обучающихся компетенций, предусмотренных ФГОС ВО по специальности 32.08.12 Эпидемиология (уровень подготовки кадров высшей квалификации) путём оценки знаний, умений и владений в соответствии с содержанием программы подготовки кадров высшей квалификации в ординатуре по специальности 32.08.12 Эпидемиология, и характеризующих их готовность к выполнению профессиональных задач соответствующих квалификации – врач-эпидемиолог.

Перечень компетенций, оцениваемых на государственной итоговой аттестации

Шифр и название компетенции (согласно действующему ГОС ВПО)	Этап государственной итоговой аттестации, на котором проверяется компетенция	
	междисциплинарное тестирование	практически-ориентированный экзамен

<u>Универсальные компетенции</u>		
УК-1. Способен критически и системно анализировать, определять возможности и способы применения достижения в области медицины и фармации в профессиональном контексте	+	+
УК-2. Способен разрабатывать, реализовывать проект и управлять им	+	+
УК-3. Способен руководить работой команды врачей, среднего и младшего медицинского персонала, организовывать процесс оказания медицинской помощи населению		+
УК-4. Способен выстраивать взаимодействие в рамках своей профессиональной деятельности		+
УК-5. Способен планировать и решать задачи собственного профессионального и личностного развития, включая задачи изменения карьерной траектории	+	
<u>Общепрофессиональные компетенции</u>		
ОПК-1. Способен использовать информационно-коммуникационные технологии в профессиональной деятельности и соблюдать правила информационной безопасности	+	
ОПК-2. Способен применять основные принципы организации и управления в сфере охраны здоровья граждан и оценки качества оказания медицинской помощи использованием основных медико-статистических показателей	+	
ОПК-3. Способен осуществлять педагогическую деятельность	+	
ОПК-4. Способен к организации и проведению эпидемиологического надзора (мониторинга) инфекционных заболеваний (в том числе инфекций, связанных с оказанием медицинской помощи), паразитарных и неинфекционных заболеваний	+	+
ОПК-5. Способен к разработке предложений по изменению и дополнению профилактических программ в отношении инфекционных и неинфекционных заболеваний	+	+
ОПК-6. Способен к проведению эпидемиологического обоснования, организации проведения, оценке качества и эффективности профилактических и противоэпидемических мероприятий в отношении инфекционных и неинфекционных болезней	+	+
ОПК-7. Способен к организации и проведению мероприятий по санитарной охране территории, противоэпидемического обеспечения населения в условиях чрезвычайных ситуаций (ЧС) санитарно-эпидемиологического характера и массовых мероприятий	+	
ОПК-8. Способен участвовать в оказании неотложной медицинской помощи при состояниях, требующих срочного медицинского вмешательства	+	
ОПК-9. Способен к планированию, организации и контролю деятельности отделов эпидемиологического профиля органов, осуществляющих федеральный государственный надзор, и учреждений, обеспечивающих их деятельность, а также эпидемиологического отдела медицинской организации		+
ОПК-10. Способен к организации и реализации деятельности по обеспечению эпидемиологической безопасности в медицинской организации	+	+
<u>Профессиональные компетенции</u>		
ПК-1. Реализация эпидемиологического надзора за инфекционными (паразитарными) заболеваниями, в том числе инфекциями, связанными с оказанием медицинской помощи, инфекционными болезнями, которые могут вызвать чрезвычайные ситуации санитарно-эпидемиологического	+	+

характера и неинфекционными заболеваниями		
ПК-2. Организация, проведение и контроль противоэпидемических (профилактических) мероприятий, участие в противоэпидемическом обеспечении населения в условиях чрезвычайных ситуаций и при проведении массовых мероприятий	+	+
ПК-3. Проведение организационно-методической работы	+	+
ПК-4. Ведение медицинской документации	+	
ПК-5. Проведение и оценка эффективности мероприятий по формированию здорового образа жизни и гигиеническому воспитанию населения	+	
ПК-6. Планирование, организация и контроль деятельности эпидемиологического отдела медицинской организации		+
ПК-7. Управление процессами деятельности медицинской организации по обеспечению эпидемиологической безопасности в системе менеджмента качества и безопасности медицинской деятельности		
ПК-8. Оказание медицинской помощи пациентам в экстренной форме		

I этап. Междисциплинарное тестирование

Междисциплинарное тестирование осуществляется по утвержденным материалам фонда оценочных средств, разработанных в соответствии с паспортом компетенций обучающихся по специальности 32.08.12 Эпидемиология и размещенным в электронной информационной среде ФГБОУ ВО ДонГМУ Минздрава России. Индивидуальное тестирование обучающегося включает 100 тестовых заданий. Процедура междисциплинарного тестирования осуществляется в компьютерных классах ФГБОУ ВО ДонГМУ Минздрава России.

Примеры контрольно-измерительных материалов, выявляющих результаты освоения выпускником программы ординатуры:

1. Если имеется рост инфекционной заболеваемости, появились единичные, не наблюдающиеся ранее инфекционные заболевания при удовлетворительном санитарно-гигиеническом состоянии территории, санитарно-эпидемическое состояние территории оценивается как:

- А. неблагополучное
- Б. неустойчивое (+)
- В. неудовлетворительное
- Г. чрезвычайное

2. Фактором передачи сальмонеллеза среди учащихся школы – интерната, которые связывают заболевание с употреблением яичницы, являются:

- А. куриные яйца (+)
- Б. куры
- В. грязные руки повара
- Г. заболевшие

3. Основным путем заражения бубонной формой чумы больного, находившегося в Астраханской области и в течение последнего месяца участвовавшего в полевых работах, является:

- А. алиментарный
- Б. контактный
- В. воздушно-капельный

Г. трансмиссивный (+)

4. Путем заражения мужчины, который вернулся из весенней исследовательской экспедиции, и заболел инфекционным заболеванием с признаками паралича мышц шеи и плечевого пояса, является:

А. трансмиссивный (+)

Б. перкутанный

В. пероральный

Г. половой

Е. Контактно-бытовой

5. Вакцина АКДС относится к типу:

А. живых

Б. инактивированных (+)

В. векторных

Г. сплит-вакцин

II этап. Практико-ориентированный этап в формате устного собеседования по дисциплинам и (или) модулям образовательной программы, результаты освоения которых имеют определяющее значение для профессиональной деятельности выпускников

Устное собеседование является одной из форм проведения государственного экзамена. Основой для устного собеседования являются экзаменационные билеты, включающие:

1. Контрольные вопросы, выявляющие теоретическую и практическую подготовку выпускника.
2. Ситуационные задачи, выявляющие сформированность компетенций предусмотренных ФГОС ВО по специальности 32.08.12 Эпидемиология

Тематика контрольных вопросов:

1. Эпидемический процесс как социально-экологическая система. Многофакторная природа эпидемического и инфекционного процессов. Роль социальных и природных факторов в развитии эпидемического процесса. Виды эпидемий и их характеристика.
2. Эпидемиологический надзор за ИСМП. Особенности эпидемиологического надзора в МО различного профиля. Обеспечение эпидемиологической безопасности МО. Основные направления деятельности госпитального эпидемиолога.
3. Общие принципы организации эпидемиологического надзора за инфекциями с аэрозольным механизмом передачи. Эпидемиология и профилактика инфекций дыхательных путей (корь, краснуха, эпидемический паротит, коклюш).
4. Развитие основных теоретических обобщений эпидемиологии, как науки об эпидемическом процессе в трудах отечественных ученых (Л.В. Громашевский). Классификация инфекций по механизму передачи.
5. Организация системы эпидемиологического надзора за инфекционными заболеваниями. Основные направления и особенности надзорных функций при инфекциях с разным механизмом передачи.
6. Эпидемиология и профилактика вирусных гепатитов с фекально-оральным механизмом передачи (ВГА, ВГЕ). Особенности эпидемического процесса в

современных условиях. Организация профилактических и противоэпидемических мероприятий.

7. Эпидемиология и профилактика вирусных гепатитов с контактным механизмом передачи (ВГВ, ВГС, Дельта - инфекция). Общие принципы организации эпидемиологического надзора. Профилактика.

8. Заболеваемость – основной предмет изучения эпидемиологии. Заболеваемость как объективное проявление причин, обуславливающих процесс возникновения и распространения болезней. Эволюция и движущие силы эпидемического процесса. Глобальная эпидемиология.

9. Эпидемический процесс. Определение. Эволюция проявлений эпидемического процесса. Оценка интенсивности эпидемического процесса. Спорадический, эпидемический, пандемический уровни заболеваемости. Характеристика эпидемий.

10. Эпидемиология современной кори. Причины активизации эпидемического процесса на этапе элиминации инфекции. Организация и содержание эпидемиологического надзора за корью. Стратегические направления. Организации противоэпидемических мероприятий, контроль за инфекцией на глобальном и национальном уровнях. Стратегия «быстрого реагирования».

11. Эпидемический надзор за ВИЧ-инфекцией. Характеристика проявлений эпидемического процесса во времени, среди различных групп населения и по территории. Критерии ВОЗ в оценке эпидемического неблагополучия территорий.

12. Дезинфекция. Определение. Виды, методы и средства дезинфекции.

13. Термин «Эпидемиологические исследования»: эпидемиологический анализ, эпидемиологическая диагностика, эпидемиологическое расследование. Общая характеристика. Оценка факторов риска. Атрибутивный риск. Относительный риск. Способы расчета, эпидемиологический смысл

14. Иммунизация населения: плановая и по эпидемическим показаниям. Проведение серологического мониторинга для оценки качества иммунопрофилактических мероприятий и изучения коллективного иммунитета населения. Использование результатов серологического мониторинга в диагностической подсистеме эпидемиологического надзора за вакцинопрофилактикой.

15. Эпидемиология, как диагностическая дисциплина общественного здравоохранения. Предмет, метод эпидемиологии, их структура и содержание. Эпидемиологические исследования и их организация.

16. Организация противоэпидемических мероприятий в очаге инфекционных заболеваний. Эпидемиологическое обследование очага с множественными заболеваниями (вспышки, эпидемии). Индикаторные показатели эпидемического неблагополучия. Предпосылки и предвестники осложнения эпидемической ситуации.

17. Эпидемиологический метод как совокупность общенаучных и специальных приемов и методов, используемых в эпидемиологических исследованиях. Потенциальные ошибки в эпидемиологических исследованиях. Виды ошибок.

18. Эпидемиология и профилактика инфекционных заболеваний с контактным механизмом передачи. Полиэтиологическая структура данной группы заболеваний (вирусные гепатиты В и С, ВИЧ-инфекция). Эпиднадзор за ВИЧ-инфекцией на территории РФ. Направления мониторинга. Критерии ВОЗ при оценке эпиднеблагополучия территорий.

19. Эпидемиология и профилактика ВИЧ-инфекций. Содержание современных профилактических программ по профилактике ВИЧ-инфекции.

20. Нормативно-правовое обеспечение вакцинопрофилактики. Закон РФ «Об иммунопрофилактике инфекционных болезней человека».

21. Сапронозы. Классификация. Вклад отечественных учёных в развитие учения о сапронозах. Рост удельного веса сапронозов в структуре инфекционной патологии.

22. Эпидемиология и профилактика острых бактериальных кишечных инфекций (дизентерия, сальмонеллез, пищевые токсикоинфекции). Организация системы эпидемиологического надзора.
23. Зоонозы. Эпидемиологическая характеристика данной группы заболеваний. Эколого-эпидемиологическая характеристика зоонозов (трансмиссивные, нетрансмиссивные, природно-очаговые, эмерджентные). Эпидемический (эпизоотологический) надзор, его особенности.
24. Порядок предоставления информации о случаях особо опасных и экзотических болезней, выявленных на территории РФ. Основные санитарно-эпидемиологические требования в пунктах пропуска через государственную границу РФ.
25. Национальный календарь профилактических прививок и перспективы его совершенствования в современных условиях. Национальная стратегия развития иммунопрофилактики в РФ до 2035г.
26. Общая характеристика эпидемиологии неинфекционных заболеваний. Эпидемиологический подход к изучению коморбидности. Принципы популяционной диагностики. Инфекционная природа соматических заболеваний.
27. ИСМП. Актуальность проблемы. Классификация ИСМП. Модифицируемые и немодифицируемые факторы риска. Риск-ориентированный подход к профилактике ИСМП. Эпидемиологическая оценка технологий.
28. Проблемы ликвидации инфекционных заболеваний. Эпиднадзор за полиомиелитом и острыми вялыми параличами. Критерии оценки качества и эффективности. Прогноз.
29. Бактериальные инфекции респираторного тракта. Общая характеристика. Эпидемиологическая, социальная и экономическая значимость (на примере пневмококковой инфекции).
30. Этиологическая структура ИСМП в современных условиях. Организация микробиологического мониторинга возбудителей ИСМП. Механизмы устойчивости бактерий к антимикробным препаратам(АМП).
31. Вирусные инфекции респираторного тракта. Структура патогенов. Вопросы специфической и неспецифической профилактики.
32. ИППП. Актуальность проблемы, Общая характеристика. Вопросы медицинской и социальной профилактики. ВПЧ-ассоциированные инфекции.
33. Инфекции в современном мире. Глобальная эпидемиология. Эволюция и движущие силы эпидемического процесса.
34. Сапронозы. Эпидемиологические особенности различных сапронозов и факторы их определяющие. Легионеллез. Особенности очагов легионеллеза в современных урбоценозах.
35. Учение о природной очаговости Е.Н. Павловского. Особенности эпидемиологии природно-очаговых инфекций. Условия заражения человека в природных очагах
36. Эпиднадзор за бактериальными диареями (на примере шигеллёзов). Эпидемиологический и микробиологический мониторинг.
37. Учение о саморегуляции паразитарных систем В.Д. Белякова. Движущие силы функционирования паразитарной системы (на примере новой коронавирусной инфекции).
38. Вирусные геморрагические лихорадки. Классификация. Особенности экологии возбудителей. Проявления эпидемического процесса. Профилактические мероприятия.
39. Социально-экологическая теория Б.Л. Черкасского. Внешние и внутренние факторы паразитарной системы. Связь эпидемического процесса с природными и социальными условиями жизни общества. Её значение для целенаправленной борьбы и профилактики инфекционных болезней.
40. Профессиональная заболеваемость медицинских работников. Эпидемиологические риски при инфекциях с контактным (гемоконтактным) и аэрозольным механизмом передачи. Вопросы биобезопасности.
41. Эколого-эпидемиологическая классификация сапронозов. Вклад отечественных учёных в изучение сапронозов. Псевдотуберкулёз и кишечный иерсиниоз. Мероприятия в очаге.

42. Место и роль дезинфекционных мероприятий в системе борьбы с инфекционными заболеваниями. Виды, методы и средства дезинфекции (система ЗД). Контроль качества дезинфекционных мероприятий.
43. ИСМП. Современная эпидемическая ситуация. Особенности эпидемического процесса при инфекциях, вызванных патогенными и условно-патогенными микроорганизмами. Направления профилактики.
44. Эпиднадзор за вакцинопрофилактикой. Особенности. Структура. Эпидемиологическая эффективность и методы её оценки.
45. Эпидемиологический надзор за вирусными диареями. Факторы риска, время риска, группы риска, территория риска. Профилактика.
46. Стерилизация. Определение. Технические средства и технологии. Дезинфекция «высокого» уровня и предстерилизационная очистка (ПСО). Контроль качества и эффективности.
47. Эпидемиологический надзор. Системный подход к организации эпиднадзора при инфекциях с разным механизмом передачи.
48. Природно-очаговые инфекции (ПОИ). Актуальность проблемы. Организация профилактических и противозидемических мероприятий (на примере клещевого вирусного энцефалита и иксодовых клещевых боррелиозов).
49. ИСМП в подразделениях высокого эпидемиологического риска. Индикаторные показатели эпидемического неблагополучия. Эпидемиологический надзор и эпидемиологическая диагностика. Коэффициент микробного разнообразия.
50. Вопросы больничной гигиены, как сфера деятельности госпитального эпидемиолога. Нормативно-правовая база по вопросам управления медицинскими отходами.
51. Неотложные состояния при особо опасных инфекциях (чума, холера, контагиозные вирусные геморрагические лихорадки).
52. Неотложные состояния при инфекционно-токсическом шоке.
53. Неотложные состояния при острых кишечных инфекциях и токсикоинфекциях (брюшной тиф, дизентерия, сальмонеллез, ботулизм)
54. Неотложные состояния при дифтерии.
55. Неотложные состояния при генерализованной форме менингококковой инфекции.
56. Неотложные состояния при трансмиссивных инфекциях (клещевой энцефалит, малярия, болезнь Лайма).
57. Неотложные состояния при вирусных парентеральных гепатитах, ВИЧ-инфекции.
58. Инфекционные заболевания, вызванные паразитами трихинеллез, цистицеркоз).
59. Болезненные состояния, вызванные внешним воздействием (например, тепловой удар, поражение электрическим током, последствия насилия над детьми).

Примеры ситуационных задач, выявляющих сформированность компетенций выпускника, регламентированных образовательной программой ординатуры:

Ситуационная задача №1

Проверяемые компетенции: УК-1, ОПК 1-10, ПК-1, ПК-2, ПК-5, ПК-6

2 августа утром пассажир вагона № 15 поезда «Адлер – Москва» обратился к проводнику с просьбой оказать медицинскую помощь в связи с появлением в 8 часов утра многократной рвоты и жидкого стула. Был приглашён медработник ближайшей станции, который после осмотра больного заподозрил холеру. В период с 1 июля по 2 августа больной отдыхал «дикарём» в Адлере, проживал в изолированной комнате частного дома, ежедневно купался в Чёрном море, продукты приобретал в близлежащих магазинах. Из Адлера выехал в 3 часа ночи 2.08.

Вопросы:

1. Составьте план первичных противоэпидемических мероприятий, которые должен провести медработник.
2. Составьте план действий врача эпидбригады.
3. Составьте план действий дезбригады.
4. Составьте план мероприятий в отношении общавшихся лиц.
5. Определите порядок диспансерного наблюдения за переболевшим.

Эталон ответа:

1. Больного оставляют в купе, в котором он находился, остальных пассажиров этого купе переводят в соседнее, предварительно освобожденное от других пассажиров, последних размещают в этом же вагоне. В плацкартных вагонах купе с больным отгораживают простынями или одеялами, закрывают двери вагона, запрещают посадку и выход пассажиров до особого распоряжения, хождение пассажиров по вагону и в другие вагоны. В купе, где находится больной, а также в других купе, коридоре и туалетах вагона проводят текущую дезинфекцию; один из туалетов выделяют для сбора и дезинфекции выделений больного, унитаз в нем закрывают, устанавливают ёмкости (ведра) с крышками. Второй туалет используется остальными пассажирами вагона. Вызывает эпидемиологическую, эвакуационную и дезинфекционную бригады.

2. Проводит сбор эпидемиологического анамнеза (уточняет характер питания, водопользования и круг лиц, которые общались с ним в Адлере) и ставит предварительный эпидемиологический диагноз. Определяет список пассажиров вагона поезда, подлежащих изоляции, медицинскому наблюдению, экстренной профилактике, а также объекты для дезинфекции. Обеспечивает контроль за эвакуацией больного и общавшихся с ним лиц, проведением текущей и заключительной дезинфекции

3. По прибытии на место проведения дезинфекции члены бригады надевают защитную одежду и после эвакуации больного проводят заключительную дезинфекцию. Проведение заключительной дезинфекции начинают от входной двери, последовательно обрабатывая все помещения, включая купе, где находился больной.

4. Общавшихся с больным холерой направляют в изолятор. В изоляторе за общавшимися с больным осуществляется медицинское наблюдение 5 дней, трехкратное бактериологическое обследование и экстренная антибиотикопрофилактика.

5. Диспансерное наблюдение осуществляет врач кабинета инфекционных болезней в течение трёх месяцев. Перенесшие холеру подлежат бактериологическому обследованию: в первый месяц 1 раз в 10 дней, в дальнейшем - 1 раз в месяц.

Ситуационная задача № 2

Проверяемые компетенции: УК-1, ОПК 1-10, ПК-1, ПК-2, ПК-5, ПК-6

В фельдшерско-акушерский пункт (ФАП) 5 июня обратился охотник 56 лет, которого в лесу укусила лиса. При осмотре пострадавшего фельдшер обнаружила на голени правой ноги неглубокие раны и множественные укусы пальцев рук. Раны были обработаны йодом и забинтованы.

Через 3 дня (8 июля) в этом же поселке домашней собакой были покусаны два ребенка 7 и 9 лет, которые тоже обратились за помощью в ФАП в тот же день. У одного из них была глубокая рана на левом бедре, а у второго царапины кожных покровов левой стопы с ослонением. Пострадавшим была оказана медицинская помощь (санация раны).

По случаям укусов фельдшер информировала заведующего районной поликлиникой ЦРБ и 9 июля направила всех пострадавших к хирургу для принятия решения о введении им антирабической вакцины.

На территории, где находится поселок, эпизоотическая обстановка по бешенству спокойная, но в самом поселке много бродячих собак, и постоянно регистрируются случаи нападения на детей домашних собак.

Вы – эпидемиолог районного центра санэпиднадзора государственной санитарно-эпидемиологической службы. В связи с укусами людей дикими и домашними животными в поселке проверяете 12 июля на ФАПе организацию профилактики бешенства среди населения поселка.

Вопросы:

1. Оцените тактику действий фельдшера в отношении троих пострадавших, укушенных собакой и лисой.
2. Какие меры Вы будете рекомендовать в отношении собаки, покусавшей подростков?
3. Есть ли необходимость в патронаже пострадавших? Каково содержание патронажа?
4. Какую службу Вы считаете необходимым привлечь для получения дополнительной информации по бешенству в районе?
5. Какие рекомендации Вы могли бы дать администрации посёлка по профилактике бешенства?

Эталон ответа:

1. Мероприятия проведены не в полном объёме. Необходимо промыть раны струей воды с мылом; провести экстренную профилактику столбняка (если ранее не проводилась); пострадавшего направить в травмпункт, а при его отсутствии - в хирургический кабинет; заполнить «карту обратившегося за антирабической помощью, а после окончания лечения - копию направить в ЦСЭН. Покусанного лисой госпитализировать и провести безусловный курс прививок (сельская местность, неизвестное животное). Укушенных собакой: первому - начать курс прививок, второму - не назначается. Если в течение 10 дней собака не заболит, начатый курс прекратить. Если собака заболит - продолжить курс прививок первому пострадавшему и начать второму.

2. Меры в отношении собаки: доставить животное в ветеринарное лечебное учреждение для осмотра и карантина его на 10 дней; выяснить, прививалась ли она против бешенства; о результатах наблюдения или исследования сообщить в ЦСЭН, травматологический пункт.

3. Патронаж укушенных с целью контроля за явкой пострадавших для назначения и прохождения непрерывного курса прививок; корректировки назначений в зависимости от результатов наблюдения за животными; слежения за состоянием здоровья, при ухудшении - госпитализировать, а прививки прекратить, обследовать у врача-невропатолога и врача-терапевта.

4. Необходимо привлечь ветеринарную службу, ее диагностические подразделения, органы местного хозяйства, охраны природы, охотничьего хозяйства (должны направлять трупы диких животных в учреждения ветеринарной службы, туда же сообщать о случаях их необычного поведения). Необходимы данные по прививкам домашних собак (вет. служба). Следует привлечь и коммунальную службу (соблюдение правил содержания и выгуливания собак и кошек, снижение плотности популяций).

5. Мероприятия: снижение плотности популяции лисиц (отстрел); организация и регистрация, ветеринарный осмотр всех собак; привить домашних и служебных собак; разработать и внедрить правила содержания и выгула собак; истребление бродячих собак и кошек; выделить финансовые средства МО для приобретения вакцины и антирабического иммуноглобулина; помощь ветеринарной службе в приобретении вакцин для профилактики бешенства.

Пример экзаменационного билета для собеседования

Билет

1. Эпидемиологический надзор. Системный подход к организации эпиднадзора при инфекциях с разным механизмом передачи

2. Эпидемиология и профилактика острых бактериальных кишечных инфекций (дизентерия, сальмонеллез, пищевые токсикоинфекции). Организация системы эпидемиологического надзора.

3. Ситуационная задача №1.

Два жителя А-й области Центральной Азии заболели чумой. Несколько дней назад мужчины участвовали в вынужденном забое скота. Один из зараженных скончался по дороге в больницу. Второй был доставлен в районную инфекционную больницу в тяжелом состоянии. В течение первых суток у него на фоне высокой температуры тела появились боли в груди, кашель, одышка и кровавая мокрота.

Вопросы:

1. Назовите тип эпидемического очага.
2. Определите его границы.
3. Дайте прогноз развития и предложите меры по ликвидации.
4. Составьте план противоэпидемических мероприятий в очаге.
5. Укажите ведущие противоэпидемические мероприятия.

4. Ситуационная задача №2.

Вы – дезинструктор отдела профилактической дезинфекции ЦГСЭН. При обследовании столовой на эффективность проводимых противомушинных мероприятий установили:

-мусоросборники деревянные, без крышек, переполнены. Стоят на песчаной площадке, на расстоянии 15 м от столовой.

-открытые окна не засетчены;

-в помещениях столовой много мух.

Вопросы:

1. Дополните схему обследования столовой на эффективность проводимых противомушинных мероприятий.

2. Оцените санитарно-профилактические противомушинные мероприятия в столовой. Расскажите об эпидемиологическом значении мух.

3. Обоснуйте требования, предъявляемые к мусоросборникам.

4. Перечислите методы уничтожения окрыленных мух в столовой.

IV. КРИТЕРИИ ОЦЕНКИ ОТВЕТА ВЫПУСКНИКА

4.1. Критерии оценки междисциплинарного тестирования:

Отлично – правильных ответов 90-100%.

Хорошо – правильных ответов 80-89%.

Удовлетворительно - правильных ответов 70-79%.

Неудовлетворительно - правильных ответов 69% и менее.

4.2. Критерии оценки ответов обучающихся при собеседовании:

Характеристика ответа	Оценка
<p>Дан полный, развернутый ответ на поставленный вопрос, показана совокупность осознанных знаний об объекте, проявляющаяся в свободном оперировании понятиями, умении выделить существенные и несущественные его признаки, причинно- следственные связи. Знание об объекте демонстрируется на фоне понимания его в системе данной науки и междисциплинарных связей. Ответ формулируется в терминах науки, изложен научным языком, логичен, доказателен, демонстрирует авторскую позицию обучающегося.</p> <p>Практические (и/или лабораторные) работы выполнены в полном объеме, теоретическое содержание курса освоено полностью, необходимые практические навыки работы в рамках учебных заданий сформированы, все предусмотренные программой учебные задания выполнены, качество их выполнения оценено числом баллов, близким к максимальному</p>	Отлично
<p>Дан полный, развернутый ответ на поставленный вопрос, показана совокупность осознанных знаний об объекте, доказательно раскрыты основные положения темы; в ответе прослеживается четкая структура, логическая последовательность, отражающая сущность раскрываемых понятий, теорий, явлений. Знание об объекте демонстрируется на фоне понимания его в системе данной науки и междисциплинарных связей. Ответ изложен литературным языком в терминах науки. Могут быть допущены недочеты в определении понятий, исправленные обучающимся самостоятельно в процессе ответа или с помощью преподавателя.</p> <p>Практические (и/или лабораторные) работы выполнены в полном объеме, теоретическое содержание курса освоено полностью, необходимые практические навыки работы в рамках учебных заданий в основном сформированы, все предусмотренные программой обучения учебные задания выполнены, качество выполнения большинства из них оценено числом баллов, близким к максимальному</p>	Хорошо
<p>Дан недостаточно полный и недостаточно развернутый ответ. Логика и последовательность изложения имеют нарушения. Допущены ошибки в раскрытии понятий, употреблении терминов. Обучающийся не способен самостоятельно выделить существенные и несущественные признаки и причинно-следственные связи. Обучающийся может конкретизировать обобщенные знания, доказав на примерах их основные положения только с помощью преподавателя. Речевое оформление требует поправок, коррекции.</p> <p>Практические (и/или лабораторные) работы выполнены, теоретическое содержание курса освоено частично, необходимые практические навыки работы в рамках учебных заданий в основном сформированы, большинство предусмотренных программой обучения учебных заданий выполнено, некоторые из выполненных заданий, возможно, содержат ошибки</p>	Удовлетворительно

<p>Дан неполный ответ, представляющий собой разрозненные знания по теме вопроса с существенными ошибками в определениях. Присутствуют фрагментарность, нелогичность изложения. Обучающийся не осознает связь данного понятия, теории, явления с другими объектами дисциплины. Отсутствуют выводы, конкретизация и доказательность изложения. Речь неграмотная. Дополнительные и уточняющие вопросы преподавателя не приводят к коррекции ответа обучающегося не только на поставленный вопрос, но и на другие вопросы дисциплины.</p> <p>Практические (и/или лабораторные) работы выполнены частично, теоретическое содержание курса освоено частично, необходимые практические навыки работы в рамках учебных заданий не сформированы, большинство предусмотренных программой обучения учебных заданий не выполнено либо качество их выполнения оценено числом баллов близким к минимальному. При дополнительной самостоятельной работе над материалом курса, при консультировании преподавателя, возможно повышение качества выполнения учебных заданий</p>	<p>Неудовлетворительно</p>
---	----------------------------

4.3. Критерии уровней подготовленности к решению профессиональных задач:

Уровень	Характеристика
Высокий (системный)	Действие осуществляется на уровне обоснованной аргументации с опорой на знания современных достижений медико-биологических и медицинских наук, демонстрируется понимание перспективности выполняемых действий во взаимосвязи с другими компетенциями
Средний (междисциплинарный)	Действие осуществляется на уровне обоснованной аргументации с использованием знаний не только специальных дисциплин, но и междисциплинарных научных областей. Затрудняется в прогнозировании своих действий при нетипичности профессиональной задачи
Низкий (предметный)	Действие осуществляется по правилу или алгоритму (типична профессиональная задача) без способности выпускника аргументировать его выбор и обосновывать научные основы выполняемого действия

У. РЕКОМЕНДУЕМАЯ ЛИТЕРАТУРА

Основная литература:

1. Эпидемиология инфекционных болезней : учебное пособие / Н. Д. Юшук [и др.]. - 3-е изд., перераб. и доп. - Москва : ГЭОТАР-Медиа, 2016. - 496 с. - ISBN 978-5-9704-3776-6. - Текст : электронный // ЭБС "Консультант студента" : [сайт]. - URL : <https://prior.studentlibrary.ru/book/ISBN9785970437766.html> (дата обращения: 23.12.2022). - Режим доступа : по подписке.
2. Брико, Н. И. Эпидемиология : учебник / Н. И. Брико, В. И. Покровский. - Москва : ГЭОТАР-Медиа, 2017. - 368 с. - ISBN 978-5-9704-3665-3. - Текст : электронный // ЭБС "Консультант студента" : [сайт]. - URL : <https://prior.studentlibrary.ru/book/ISBN9785970436653.html> (дата обращения: 23.12.2022). - Режим доступа : по подписке.
3. Покровский, В. И. Инфекционные болезни и эпидемиология : учебник / В. И. Покровский, С. Г. Пак, Н. И. Брико. - 3-е изд., испр. и доп. - Москва : ГЭОТАР-Медиа, 2016. - 1008 с. - ISBN 978-5-9704-3822-0. - Текст : электронный // ЭБС "Консультант студента" : [сайт]. - URL : <https://prior.studentlibrary.ru/book/ISBN9785970438220.html> (дата обращения: 23.12.2022). - Режим доступа : по подписке.
4. Агарков, В. И. Организация здравоохранения : учебное пособие для студентов 5 курса, обучающихся по специальности "Лечебное дело" и «Педиатрия» / В. И. Агарков, Л. В. Бутева, О. С. Антропова ; ГОО ВПО "ДОНЕЦКИЙ НАЦИОНАЛЬНЫЙ МЕДИЦИНСКИЙ УНИВЕРСИТЕТ ИМ. М. ГОРЬКОГО". - Электрон.дан. (1487 КБ). - Донецк, 2017. - 1 электрон. опт. диск (CD-R) : цв. 12 см. - Систем. требования: Intel Pentium 1,6 GHz + ; 256 Мб (RAM) ; Microsoft Windows XP + ; Интернет-браузер ; Microsoft Office, Flash Player, Adobe Reader. - Текст: электронный
5. Лисицын, Ю. П. Общественное здоровье и здравоохранение : учебник / Ю. П. Лисицын, Г. Э. Улумбекова. - 3-е изд., перераб. и доп. - Москва : ГЭОТАР-Медиа, 2015. - 544 с.: ил. - Текст: непосредственный.
6. Медик, В. А. Общественное здоровье и здравоохранение: учебник / В. А. Медик. - 4-е изд., перераб. - Москва: ГЭОТАР-Медиа, 2022. - 672 с. - ISBN 978-5-9704-5737-5. - Текст: электронный // ЭБС "Консультант студента": [сайт]. - URL: <https://www.studentlibrary.ru/book/ISBN9785970457375.html> (дата обращения: 05.02.2024). - Режим доступа: по подписке.
7. Общественное здоровье и концептуальные направления развития здравоохранения Донецкой Народной Республики / В. И. Агарков, С. В. Грищенко, В. С. Костенко [и др.] ; ГОО ВПО "ДОНЕЦКИЙ НАЦИОНАЛЬНЫЙ МЕДИЦИНСКИЙ УНИВЕРСИТЕТ ИМ. М. ГОРЬКОГО". - Донецк : Донбасс, 2017. - 129 с. - Текст: непосредственный.
8. Общественное здоровье и здравоохранение : учебник / Ю. Г. Элланский, А. Р. Квасов, М. Ю. Соловьев [и др.]. - Москва: ГЭОТАР-Медиа, 2023. - 624 с. - ISBN 978-5-9704-7435-8. - Текст: электронный // ЭБС "Консультант студента": [сайт]. - URL: <https://www.studentlibrary.ru/book/ISBN9785970474358.html> (дата обращения: 05.02.2024). - Режим доступа: по подписке.
9. Царик, Г. Н. Здравоохранение и общественное здоровье: учебник / под ред. Г. Н. Царик. - Москва: ГЭОТАР-Медиа, 2021. - 912 с. - ISBN 978-5-9704-6044-3. - Текст: электронный // ЭБС "Консультант студента": [сайт]. - URL: <https://www.studentlibrary.ru/book/ISBN9785970460443.html> (дата обращения: 05.02.2024). - Режим доступа: по подписке.
10. Педагогика высшей школы. Часть I. □ П 24: учебное пособие / Р.В. Басий, Е.И. Беседина, Т.Н. Жидких, А.Л. Христуленко, 2 изд. доп., перераб. □ Донецк, 2022 – 215 с. □ Текст: непосредственный.
11. Педагогика высшей школы. Часть II. □ П 24: учебное пособие / Р.В. Басий, Е.И. Беседина, Т.Н. Жидких, А.Л. Христуленко, 2 изд. доп., перераб. □ Донецк, 2022 – 152 с. □ Текст: непосредственный.

12. Педагогика : учебное пособие / И. Е. Плотникова, С. Ю. Берлева, А. А. Филозоф [и др.]. - Электрон. текст. дан. (1 файл : 240 КБ). – Москва : Мир науки, 2019. – 129 с. - Посвящается 100-летию ВГМУ им. И. Н. Бурденко. - Режим доступа : локал. компьютер. сеть Б-ки ФГБОУ ВО ДонГМУ Минздрава России. - ISBN 978-5-6042806-6-9. - Текст : электронный.
13. Демидова, И. Ф. Педагогическая психология : учебное пособие / И. Ф. Демидова. - Москва : Академический Проект, 2020. - 224 с. - ("Gaudeamus") - ISBN 978-5-8291-2711-4. - Текст : электронный // ЭБС "Консультант студента" : [сайт]. - URL : <https://www.studentlibrary.ru/book/ISBN9785829127114.html>
14. Медико-биологические чрезвычайные ситуации : учебное пособие / В. В. Черкесов, Т. А. Романенко, А. О. Есаков [и др.] ; под редакцией В. В. Черкесова, Т. А. Романенко ; Министерство по делам гражданской обороны, чрезвычайным ситуациям и ликвидации последствий стихийных бедствий ДНР ; ГОУ ВПО "Академия гражданской защиты". - Донецк : Кириенко С. Г., 2022. - 210 с. : табл. - Текст : непосредственный.
15. Гигиена и экология человека : учебник / Е. Е. Андреева, В. А. Катаева, Н. Г. Кожевникова, О. М. Микаилова ; под общей редакцией В. М. Глиненко. - 3-е изд., испр. и доп. - Москва : ГЭОТАР-Медиа, 2023. - 512 с. - ISBN 978-5-9704-7522-5. - Текст : электронный // ЭБС "Консультант студента" : [сайт]. - URL : <https://www.studentlibrary.ru/book/ISBN9785970475225.html> (дата обращения: 27.04.2024). - Режим доступа : по подписке.
16. Трунова, О. А. Эпидемиология. Военная эпидемиология : учебное пособие / О. А. Трунова, Е. И. Беседина ; ГОУ ВПО ДОННМУ ИМ. М. ГОРЬКОГО. - 2-е изд., испр. и доп. - Донецк , 2021. - 423 с. - Текст : непосредственный.
17. Медицина чрезвычайных ситуаций : учебник : в 2 т. Т. 1 / под редакцией С. Ф. Гончарова, А. Я. Фисуна. - Москва : ГЭОТАР-Медиа, 2021. - 608 с. - ISBN 978-5-9704-6232-4. - Текст : электронный // ЭБС "Консультант студента" : [сайт]. - URL : <https://www.studentlibrary.ru/book/ISBN9785970462324.html> (дата обращения: 27.04.2024). - Режим доступа : по подписке.
18. Левчук, И. П. Медицина катастроф : учебник / И. П. Левчук, Н. В. Третьяков. - Москва : ГЭОТАР-Медиа, 2021. - 288 с. - ISBN 978-5-9704-6014-6. - Текст : электронный // ЭБС "Консультант студента" : [сайт]. - URL : <https://www.studentlibrary.ru/book/ISBN9785970460146.html> (дата обращения: 27.04.2024). - Режим доступа : по подписке.
19. Медицинская микробиология, вирусология и иммунология : в 2 т. Т. 1. : учебник / под редакцией В. В. Зверева, М. Н. Бойченко. - 2-е изд., перераб. и доп. - Москва : ГЭОТАР-Медиа, 2022. - 448 с. - ISBN 978-5-9704-7099-2. - Текст : электронный // ЭБС "Консультант студента" : [сайт]. - URL : <https://www.studentlibrary.ru/book/ISBN9785970470992.html> (дата обращения: 08.02.2024). - Режим доступа : по подписке.
20. Медицинская микробиология, вирусология и иммунология : в 2 т. Т. 2. : учебник / под редакцией В. В. Зверева, М. Н. Бойченко. - 2-е изд., перераб. и доп. - Москва : ГЭОТАР-Медиа, 2022. - 472 с. - ISBN 978-5-9704-7100-5. - Текст : электронный // ЭБС "Консультант студента" : [сайт]. - URL : <https://www.studentlibrary.ru/book/ISBN9785970471005.html> (дата обращения: 08.02.2024). - Режим доступа : по подписке.
21. Микробиология : учебник / под редакцией В. В. Зверева, М. Н. Бойченко. - 2-е изд., перераб. - Москва : ГЭОТАР-Медиа, 2022. - 616 с. - ISBN 978-5-9704-6396-3. - Текст : электронный // ЭБС "Консультант студента" : [сайт]. - URL : <https://www.studentlibrary.ru/book/ISBN9785970463963.html> (дата обращения: 08.02.2024). - Режим доступа : по подписке.
22. Общая микробиология с основами иммунологии : учебное пособие / Э. А. Майлян, Н. П. Кучеренко, А. И. Бобровицкая [и др.] ; под редакцией Э. А. Майляна ; ГОУ ВПО ДОННМУ ИМ. М. ГОРЬКОГО. - Донецк : ФЛП Бражник С. О., 2022. - 156 с. - Текст : непосредственный.
23. Микробиология, вирусология и иммунология. Руководство к лабораторным занятиям : учебное пособие / под редакцией В. Б. Сбойчакова, М. М. Карапаца. - 2-е изд., перераб. и доп. - Москва :

- ГЭОТАР-Медиа, 2022. - 400 с. - ISBN 978-5-9704-6610-0. - Текст : электронный // ЭБС "Консультант студента" : [сайт]. - URL : <https://www.studentlibrary.ru/book/ISBN9785970466100.html> (дата обращения: 12.02.2024). - Режим доступа : по подписке.
24. Левинсон, У. Медицинская микробиология и иммунология : учебник/ У. Левинсон ; перевод с английского под редакцией доктора медицинских наук, профессора В. Б. Белобородова. - 2-е изд., электрон. - Электрон. текст. дан. (1 файл : 21447 КБ). - Москва : Лаборатория знаний, 2020. - 1182 с. : ил. - (Лучший зарубежный учебник). Режим доступа : локал. компьютер. сеть Б-ки ФГБОУ ВО ДонГМУ Минздрава России. - Заглавие с титульного экрана. - Текст : электронный
25. Дранник Г.Н. Клиническая иммунология и аллергология. – Киев, 2010. – 552 с.
26. Хаитов, Р. М. Иммунология: учебник / Р. М. Хаитов. - 2-е изд., переработ. и доп. - М.: ГЭОТАР-МЕДиа, 2011. - 528 с.
27. Хаитов Р.М. Иммунология [Электронный ресурс] : Учебник / Р. М. Хаитов. - 3-е изд., перераб. и доп. - М. : ГЭОТАР-Медиа, 2016. - 496 с.
28. Иммунология. Клеточные, молекулярные и генетические методы исследования [Текст] : практикум : учебное пособие / ред. Л. В. Ковальчук, Г. А. Игнатьева, Л. В. Ганковская. - М. : ГЭОТАР-Медиа, 2010. - 176 с. : ил.
29. Руководство по лабораторным методам диагностики [Электронный ресурс] / А. А. Кишкун - 2-е изд., перераб. и доп. - М.: ГЭОТАР-Медиа, 2013. - <http://www.studentlibrary.ru/book/ISBN9785970426593.html>.
30. Аллергология и иммунология : национальное руководство / ред. Р. М. Хаитов, Н. И. Ильина. - М. : ГЭОТАР-МЕДиа, 2009. - 656 с. – Текст : непосредственный.
31. Вакцинопрофилактика в аллергологии и иммунологии / Н. Ф. Снегова, Р. Я. Мешкова, М. П. Костинов, О. О. Магаршак. - Москва : ГЭОТАР-Медиа, 2011. - Текст : электронный // ЭБС "Консультант студента" : [сайт]. - URL : <https://www.studentlibrary.ru/book/970409039V0005.html> (дата обращения: 19.03.2021). - Режим доступа : по подписке.
32. Хаитов, Р. М. Иммунология : учебник / Р. М. Хаитов. - 3-е изд. , перераб. и доп. - Москва : ГЭОТАР-Медиа, 2018. - 496 с. - ISBN 978-5-9704-4655-3. - Текст : электронный // ЭБС "Консультант студента" : [сайт]. - URL : <https://www.studentlibrary.ru/book/ISBN9785970446553.html> (дата обращения: 18.03.2021). - Режим доступа : по подписке.
33. Шамшева, О. В. Клиническая вакцинология / О. В. Шамшева, В. Ф. Учайкин, Н. В. Медуницын. - Москва : ГЭОТАР-Медиа, 2016. - 576 с. - ISBN 978-5-9704-3464-2. - Текст : электронный // ЭБС "Консультант студента" : [сайт]. - URL : <https://www.studentlibrary.ru/book/ISBN9785970434642.html> (дата обращения: 18.03.2021). - Режим доступа : по подписке.

Дополнительная литература:

1. Общая эпидемиология с основами доказательной медицины : руководство к практическим занятиям / А. Ю. Бражников, Н. И. Брико, Е. В. Кирьянова [и др.]. - Москва : ГЭОТАР-Медиа, 2017. - 496 с. - ISBN 978-5-9704-4255-5. - Текст : электронный // ЭБС "Консультант студента" : [сайт]. - URL : <https://prior.studentlibrary.ru/book/ISBN9785970442555.html> (дата обращения: 23.12.2022). - Режим доступа : по подписке.
2. Госпитальная эпидемиология. Руководство к практическим занятиям / Л. П. Зуева [и др.] ; под редакцией Л. П. Зуевой. - Москва : ГЭОТАР-Медиа, 2015. - 416 с. - ISBN 978-5-9704-3539-7. - Текст : электронный // ЭБС "Консультант студента" : [сайт]. - URL : <https://prior.studentlibrary.ru/book/ISBN9785970435397.html> (дата обращения: 23.12.2022). - Режим доступа : по подписке.
3. Трунова, О. А. Эпидемиология. Военная эпидемиология : учебное пособие / О. А. Трунова, Е. И. Беседина ; ГОО ВПО ДОННМУ ИМ. М. ГОРЬКОГО. - 2-е изд., испр. и доп. - Донецк : ГОО ВПО ДОННМУ ИМ. М. ГОРЬКОГО, 2021. - 423 с. - Текст : непосредственный.

4. Аканов, А. А. Общественное здравоохранение: учебник / А. А. Аканов. - Москва: Литтерра, 2017. - 496 с. - ISBN 978-5-4235-0207-2. - Текст: электронный // ЭБС "Консультант студента": [сайт]. - URL: <https://www.studentlibrary.ru/book/ISBN9785423502072.html> (дата обращения: 09.06.2022). - Режим доступа: по подписке.
5. Екшикеев, Т. К. Экономическая теория. Рабочая тетрадь / Т. К. Екшикеев. - Москва: ГЭОТАР-Медиа, 2020. - Текст: электронный // ЭБС "Консультант студента": [сайт]. - URL: <https://www.studentlibrary.ru/book/06-COS-2440.html> (дата обращения: 05.02.2024). - Режим доступа: по подписке.
6. Информатика и медицинская статистика / под ред. Г. Н. Царик - Москва: ГЭОТАР-Медиа, 2017. - 304 с. - ISBN 978-5-9704-4243-2. - Текст: электронный // ЭБС "Консультант студента": [сайт]. - URL: <https://www.studentlibrary.ru/book/ISBN9785970442432.html> (дата обращения: 05.02.2024). - Режим доступа: по подписке.
7. Лекции по здравоохранению и экономике здравоохранения : учебное пособие для студентов 5-х курсов медицинских факультетов / В. И. Агарков, Л. В. Бутева, Т. М. Доценко [и др.] ; ГОУ ВПО "ДОНЕЦКИЙ НАЦИОНАЛЬНЫЙ МЕДИЦИНСКИЙ УНИВЕРСИТЕТ ИМ. М. ГОРЬКОГО", кафедра общественного здоровья, здравоохранения, экономики здравоохранения и истории медицины. - Электрон. дан. (959 КБ). - Донецк, 2016. - 1 электрон. опт. диск (CD-R) : цв. 12 см. - Систем. требования: Intel Pentium 1,6 GHz + ; 256 Мб (RAM) ; Microsoft Windows XP + ; Интернет-браузер ; Microsoft Office, Flash Player, Adobe Reader. - Текст: электронный.
8. Маркетинг в здравоохранении: учебник для студентов бакалавриата и магистратуры, обучающихся по направлениям подготовки, входящим в укрупненную группу "Экономика и управление" / Н. А. Савельева, А. В. Кармадонов, Т. Ю. Анопченко [и др.]; ФГАОУ ВО "Южный федеральный университет", ФГБОУ ВО "Сочинский государственный университет". - 3-е изд. - 1 файл (4362 КБ). - Москва: Дашков и Ко, 2022. - 298 с. - Режим доступа : локал. компьютер. сеть Б-ки ФГБОУ ВО ДонГМУ Минздрава России. - Заглавие с титульного экрана. - Текст: электронный.
9. Медик, В. А. Общественное здоровье и здравоохранение : руководство к практическим : учебное пособие / Медик В. А. - Москва : ГЭОТАР-Медиа, 2018. - 464 с. - ISBN 978-5-9704-4291-3. - Текст : электронный // ЭБС "Консультант студента" : [сайт]. - URL: <https://www.studentlibrary.ru/book/ISBN9785970442913.html> (дата обращения: 05.02.2024). - Режим доступа: по подписке.
10. Медико-социальная деятельность: учебник / С. Н. Пузин, Е. Е. Ачкасов, Ж. А. Ашуев [и др.] ; под ред. С. Н. Пузина, М. А. Рычковой. - Москва: ГЭОТАР-Медиа, 2019. - 416 с. - ISBN 978-5-9704-4930-1. - Текст: электронный // ЭБС "Консультант студента": [сайт]. - URL: <https://www.studentlibrary.ru/book/ISBN9785970449301.html> (дата обращения: 05.02.2024). - Режим доступа: по подписке.
11. Мещерякова, Л. А. Медицинские затраты и ценообразование: учебник / Л. А. Мещерякова, В. И. Кошель, В. Н. Мажаров. - Москва: ГЭОТАР-Медиа, 2018. - 336 с. - ISBN 978-5-9704-4585-3. - Текст: электронный // ЭБС "Консультант студента": [сайт]. - URL: <https://www.studentlibrary.ru/book/ISBN9785970445853.html> (дата обращения: 09.06.2022). - Режим доступа: по подписке.
12. Моисеев, В. В. Здравоохранение в России: история и современность: монография / В. В. Моисеев. - 1 файл (1907 КБ). - Москва: Директ-Медиа, 2023. - 244 с. - (Современная Россия). - Режим доступа : локал. компьютер. сеть Б-ки ФГБОУ ВО ДонГМУ Минздрава России. - Заглавие с титульного экрана. - Текст: электронный
13. Общественное здоровье и здравоохранение: учебник / под редакцией К. Р. Амлаева. - Москва: ГЭОТАР-Медиа, 2019. - 560 с. - ISBN 978-5-9704-5237-0. - Текст: электронный // ЭБС "Консультант студента": [сайт]. - URL: <https://www.studentlibrary.ru/book/ISBN9785970452370.html> (дата обращения: 09.06.2022). - Режим доступа: по подписке.

14. Показатели здоровья населения и деятельности учреждений здравоохранения Донецкой Народной Республики за 2019 - 2021 гг. (статистические материалы): [ежегодный сборник] / отв. за вып. А. Б. Федосеев; Министерство здравоохранения ДНР, Республиканский центр организации здравоохранения, медицинской статистики и информационных технологий. - Донецк: Кириенко С. Г., 2022. - 432 с.: табл.– Текст: непосредственный.
15. Решетников, А. В. Медико-социологический мониторинг: руководство / А. В. Решетников, К. Э. Соболев. - 2-е изд., перераб. и доп. - Москва: ГЭОТАР-Медиа, 2022. - 664 с. - ISBN 978-5-9704-6822-7. - Текст: электронный // ЭБС "Консультант студента": [сайт]. - URL: <https://www.studentlibrary.ru/book/ISBN9785970468227.html> (дата обращения: 05.02.2024). - Режим доступа: по подписке.
16. Решетников, А. В. Экономика здравоохранения / А. В. Решетников. - Москва: ГЭОТАР-Медиа, 2015. - 192 с. - ISBN 978-5-9704-3136-8. - Текст: электронный // ЭБС "Консультант студента": [сайт]. - URL: <https://www.studentlibrary.ru/book/ISBN9785970431368.html> (дата обращения: 05.02.2024). - Режим доступа: по подписке.
17. Социальная гигиена и организация госсанэпидслужбы : учебное пособие / Д. В. Щербаков, Д. А. Краскевич, А. А. Серочкин, О. В. Митрохин ; под ред. О. В. Митрохина. - Москва: ГЭОТАР-Медиа, 2024. - 344 с. - ISBN 978-5-9704-7772-4, DOI: 10.33029/9704-7772-4-SGG-2024-1-344. - Электронная версия доступна на сайте ЭБС "Консультант студента": [сайт]. URL: <https://www.studentlibrary.ru/book/ISBN9785970477724.html> (дата обращения: 05.02.2024). - Режим доступа: по подписке. - Текст: электронный.
18. Татарников, М. А. Управление качеством медицинской помощи: руководство / М. А. Татарников. - Москва: ГЭОТАР-Медиа, 2016. - 304 с. - ISBN 978-5-9704-3780-3. - Текст: электронный // ЭБС "Консультант студента": [сайт]. - URL: <https://www.studentlibrary.ru/book/ISBN9785970437803.html> (дата обращения: 09.06.2022). - Режим доступа: по подписке.
19. Чернецкий, В. Ю. Менеджмент в здравоохранении: учебное пособие / В. Ю. Чернецкий, П. А. Климова. - Донецк: ДОНАУиГС, 2019. - 205 с. – Текст: непосредственный.
20. Громкова, М. Т. Педагогика высшей школы : учебное пособие / М. Т. Громкова. - Электрон. текст. дан. (1 файл : 615 КБ). – Москва : Юнити-Дана, 2017. – 447 с. : ил., табл. – Режим доступа : локал. компьютер. сеть Б-ки ФГБОУ ВО ДонГМУ Минздрава России. – ISBN 978-5-238-02236-9. – Текст : электронный
21. Гринберг, М. П. Коммуникативная компетентность врача. Симуляционное обучение. Методика "стандартизированный пациент" / М. П. Гринберг, А. Н. Архипов, Т. А. Кузнецова. - Москва : Литтерра, 2015. - 176 с. : ил. - Текст : непосредственный.
22. Обухова, Ю. В. Практическая психология личности : тренинговые технологии в работе педагога-психолога: учебное пособие / Ю. В. Обухова. - Ростов-на-Дону : ЮФУ, 2020. - 124 с. - ISBN 978-5-9275-3654-2. - Текст : электронный // ЭБС "Консультант студента" : [сайт]. - URL : <https://www.studentlibrary.ru/book/YUFU-2021080526.html>
23. Эпидемиология чрезвычайных ситуаций. Руководство к практическим занятиям : учебное пособие / под редакцией Н. И. Брико. - Москва : ГЭОТАР-Медиа, 2023. - 192 с. - ISBN 978-5-9704-7950-6, DOI: 10.33029/9704-7950-6-ECS-2023-1-192. - Электронная версия доступна на сайте ЭБС "Консультант студента" : [сайт]. URL: <https://www.studentlibrary.ru/book/ISBN9785970479506.html> (дата обращения: 27.04.2024). - Режим доступа: по подписке. - Текст: электронный.
24. Архангельский, В. И. Военная гигиена. Руководство к практическим занятиям : учебное пособие / В. И. Архангельский. - 2-е изд., испр. и перераб. - Москва : ГЭОТАР-Медиа, 2022. - 512 с. - ISBN 978-5-9704-7092-3. - Текст : электронный // ЭБС "Консультант студента" : [сайт]. - URL : <https://www.studentlibrary.ru/book/ISBN9785970470923.html> (дата обращения: 27.04.2024). - Режим доступа : по подписке.
25. Эпидемиология инфекционных болезней : учебное пособие / Н. Д. Юшук [и др.]. - 3-е изд., перераб. и доп. - Москва : ГЭОТАР-Медиа, 2016. - 496 с. - ISBN 978-5-9704-3776-6. - Текст : электронный // ЭБС "Консультант студента" : [сайт]. - URL :

- <https://www.studentlibrary.ru/book/ISBN9785970437766.html> (дата обращения: 02.05.2024). - Режим доступа : по подписке.
26. Инфекционные болезни и эпидемиология : учебник / В. И. Покровский, С. Г. Пак, Н. И. Брико, Б. К. Данилкин. - 3-е изд., испр. и доп. - Москва : ГЭОТАР-Медиа, 2020. - 1008 с. : ил. - Текст : непосредственный.
 27. Трунова, О. А. Эпидемиология : сборник информационных материалов для студентов / О. А. Трунова ; Донецкий национальный медицинский университет им. М. Горького ; Кафедра инфекционных болезней и эпидемиологии. - Донецк, 2016. - 235 с. - Текст : непосредственный.
 28. Микробиология, вирусология. Руководство к практическим занятиям : учебное пособие / под редакцией В. В. Зверева, М. Н. Бойченко. - 2-е изд., перераб. и доп. - Москва : ГЭОТАР-Медиа, 2022. - 408 с. - ISBN 978-5-9704-6711-4. - Текст : электронный // ЭБС "Консультант студента" : [сайт]. - URL : <https://www.studentlibrary.ru/book/ISBN9785970467114.html> (дата обращения: 08.02.2024). - Режим доступа : по подписке.
 29. Микробиология, вирусология : учебное пособие / под редакцией В. В. Зверева, М. Н. Бойченко. - Москва : ГЭОТАР-Медиа, 2019. - 368 с. - ISBN 978-5-9704-5205-9. - Текст : электронный // ЭБС "Консультант студента" : [сайт]. - URL : <https://www.studentlibrary.ru/book/ISBN9785970452059.html> (дата обращения: 08.02.2024). - Режим доступа : по подписке.
 30. Жадинский, Н. В. Специальная микробиология. Микробиологическая диагностика бактериальных инфекций ; ГОУ ВПО ДОННМУ ИМ. М. ГОРЬКОГО. - Донецк, 2019. - 287 с. - Текст : непосредственный.
 31. Медицинская микробиология : учебник / под ред. В. В. Зверева, М. Н. Бойченко. - Москва : ГЭОТАР-Медиа, 2023. - 656 с. - ISBN 978-5-9704-7331-3, DOI: 10.33029/9704-7331-3-ММИС-2023-1-656. - Электронная версия доступна на сайте ЭБС "Консультант студента" : [сайт]. URL: <https://www.studentlibrary.ru/book/ISBN9785970473313.html> (дата обращения: 08.02.2024). - Режим доступа: по подписке. - Текст: электронный.
 32. Поздеев, О. К. Микроорганизмы и их переносчики в эволюции человека : учебное пособие / Поздеев О. К., Исламов Р. Р. - Москва : ГЭОТАР-Медиа, 2018. - 402 с. - Текст : электронный // ЭБС "Консультант студента" : [сайт]. - URL : <https://www.studentlibrary.ru/book/06-COS-2412.html> (дата обращения: 12.02.2024). - Режим доступа : по подписке.
 33. Частная медицинская микробиология с техникой микробиологических исследований : учебное пособие / А. С. Лабинская, А. С. Анкирская, М. В. Бадлеева [и др.] ; под редакцией А. С. Лабинской, Л. П. Блинковой, А. С. Ещиной. - Изд. 4-е, стер. - Электрон. текст. дан. (1 файл : 206 088 КБ). - Санкт-Петербург : Лань, 2021 ; Москва ; Краснодар. - 603, [18] с. : рис., табл. Режим доступа : локал. компьютер. сеть Б-ки ФГБОУ ВО ДонГМУ Минздрава России. - Заглавие с титульного экрана. - Текст : электронный.
 34. Лелевич, С. В. Клиническая микробиология : учебное пособие для вузов / С. В. Лелевич, О. М. Волчкевич, Е. А. Сидорович. - 1 файл (7274 КБ). - Санкт-Петербург : Лань, 2021. - 308 с. Режим доступа : локал. компьютер. сеть Б-ки ФГБОУ ВО ДонГМУ Минздрава России. - Заглавие с титульного экрана. - Текст : электронный.
 35. Клиническая лабораторная диагностика. В 2 томах. Том 2 [Электронный ресурс] : национальное руководство / Под ред. В.В. Долгова - М. : ГЭОТАР-Медиа, 2012. - (Серия "Национальные руководства") - <http://www.studentlibrary.ru/book/ISBN9785970421314.html>
 36. Общая иммунология с основами клинической иммунологии [Электронный ресурс] : учеб. пособие / А. В. Москалёв, В. Б. Сбойчаков, А. С. Рудой. - М. : ГЭОТАР-Медиа, 2015. - <http://www.studmedlib.ru/book/ISBN9785970433829.html>.
 37. Кишкун, А. А. Клиническая лабораторная диагностика : учебное пособие / А. А. Кишкун. - Москва : ГЭОТАР-Медиа, 2015. - 976 с. - ISBN 978-5-9704-3518-2. - Текст : электронный // ЭБС "Консультант студента" : [сайт]. - URL :

<https://www.studentlibrary.ru/book/ISBN9785970435182.html> (дата обращения: 18.03.2021). -

Режим доступа : по подписке.

38. Беседина, Е. И. Избранные вопросы профилактики внутрибольничных инфекций: принципы очистки, дезинфекции, стерилизации, обращения отходов в учреждениях здравоохранения [Электронный ресурс] : лекция для курсантов ПАЦ "Бактериология" / Е. И. Беседина; Донецкий мед. ун-т. Каф. организации высш. образов., упр. здравоохран. и эпид. ФИПО. - Электрон. дан. (2,76 Мб). - Донецк, 2009. - 1 электрон. опт. диск (CD-R) : цв. 12 см.
39. Ходжаян А.Б., Медицинская паразитология и паразитарные болезни [Электронный ресурс] / Под ред. А. Б. Ходжаян, С. С. Козлова, М. В. Голубевой - М. : ГЭОТАР-Медиа, 2014. - 448 с. - ISBN 978-5-9704-2822-1 - Режим доступа: <http://www.studentlibrary.ru/book/ISBN9785970428221.html>
40. Ярыгин В.Н., Биология. В 2 т. Т. 2 [Электронный ресурс] : учебник / под ред. В. Н. Ярыгина. - М. : ГЭОТАР-Медиа, 2015. - 560 с. - ISBN 978-5-9704-3565-6 - Режим доступа: <http://www.studentlibrary.ru/book/ISBN9785970435656.html>
41. Биология. Кн. 3: Основы зоологии и паразитологии [Текст] / Л.С. Мехова, Л. Н. Ткаченко, В. Н. Казаков, Е. В. Гайдарова; Донецкий мед. ун-т. - Донецк : Вебер, 2007. - 100 с.

Программное обеспечение и Интернет-ресурсы:

1. Электронный каталог WEB-OPAC Библиотеки ФГБОУ ВО ДонГМУ Минздрава России <http://katalog.dnmu.ru>
2. ЭБС «Консультант студента» <http://www.studentlibrary.ru>
3. Научная электронная библиотека (НЭБ) eLibrary <http://elibrary.ru>
4. Информационно-образовательная среда ДонГМУ <http://dsपो.dnmu.ru>