

Документ подписан простой электронной подписью

Информация о владельце:

ФИО: Багрий Андрей Владимирович

Должность: Проректор по последипломному образованию и региональному развитию здравоохранения

Дата подписания: 23.12.2024 12:44:34

Уникальный программный ключ:

2b055d886c0fdf89a246ad69151562adef9f227e

МИНИСТЕРСТВО ЗДРАВООХРАНЕНИЯ РОССИЙСКОЙ ФЕДЕРАЦИИ
ФЕДЕРАЛЬНОЕ ГОСУДАРСТВЕННОЕ БЮДЖЕТНОЕ ОБРАЗОВАТЕЛЬНОЕ
УЧРЕЖДЕНИЕ ВЫСШЕГО ОБРАЗОВАНИЯ «ДОНЕЦКИЙ ГОСУДАРСТВЕННЫЙ
МЕДИЦИНСКИЙ УНИВЕРСИТЕТ ИМЕНИ М. ГОРЬКОГО»
МИНИСТЕРСТВА ЗДРАВООХРАНЕНИЯ РОССИЙСКОЙ ФЕДЕРАЦИИ

Утверждаю

Проректор по последипломному
образованию д.мед.н.,
профессор А.Э.Багрий

«27» июня 2024 г.




РАБОЧАЯ ПРОГРАММА ДИСЦИПЛИНЫ
Б1.Б4.1 «Молекулярная медицина: молекулярная кардиохирургия»
профессиональной программы подготовки кадров высшей квалификации
в ординатуре по специальности
31.08.63 Сердечно-сосудистая хирургия

Разработчики программы

№ п/п	Фамилия, имя, отчество	Ученая степень, звание	Занимаемая должность
1	Баринов Эдуард Федорович	д.мед.н., профессор	Заведующий кафедрой гистологии, цитологии и эмбриологии
2	Фабер Татьяна Ивановна	к.мед.н.	доцент кафедры гистологии, цитологии и эмбриологии
3	Ахундова Сабина Акбер кызы	-	ассистент кафедры гистологии, цитологии и эмбриологии

Рабочая программа дисциплины «Молекулярная медицина: молекулярная кардиохирургия» обсуждена на учебно-методическом заседании кафедры гистологии, цитологии и эмбриологии « 02 » февраля 2024 г. протокол № 1

Зав. кафедрой, д.мед.н., проф.

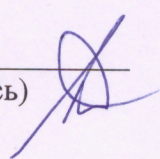


(подпись)

Э.Ф.Баринов

Рабочая программа дисциплины «Молекулярная медицина: молекулярная кардиохирургия» рассмотрена на заседании методической комиссии ФНМФО «20» июня 2024 г. протокол № 6

Председатель методической комиссии
ФНМФО, д-р мед.наук., профессор




(подпись)

А.Э. Багрий

Рабочая программа дисциплины «Молекулярная медицина: молекулярная кардиохирургия» одобрена Советом ФНМФО «20» июня 2024 г. протокол № 10

Председатель Совета ФНМФО



(подпись)

Я.С. Валигун

1. Пояснительная записка.

Рабочая программа учебной дисциплины является нормативным документом, регламентирующим цели, ожидаемые результаты, содержание, условия и технологии реализации образовательного процесса, оценку качества подготовки обучающихся. Документ разработан на основании федерального государственного образовательного стандарта подготовки кадров высшей квалификации по программе ординатуры 31.08.63 «Сердечно-сосудистая хирургия» (квалификация: врач-сердечно-сосудистый хирург).

2. Цель и задачи учебной дисциплины

Цель – формирование универсальных, общепрофессиональных компетенций врача-сердечно-сосудистого хирурга на основе знаний молекулярной медицины, необходимых для разработки и внедрения современных биотехнологий, повышения информативности диагностики, совершенствования лечебной тактики и профилактики заболеваний.

Задачи:

–сформировать базис знаний молекулярной медицины, обеспечивающих понимание механизмов формирования структурно-функциональных взаимосвязей при патологии висцеральных систем; позволяющих обосновывать дизайн клинико-лабораторного исследования и анализировать полученные результаты; трактовать клинические проявления, тяжесть течения и возможные осложнения заболеваний; дифференцировать заболевания; аргументировать предлагаемую тактику и стратегию лечения пациента.

–установить особенности молекулярной архитектоники клеток и внеклеточных структур, тканей, органов и систем организма человека;

– анализировать основные пути внутриклеточной сигнализации и трактовать молекулярные механизмы внутриклеточной и межклеточной сигнализации;

– оценивать информативность молекулярных маркеров состояния клеток, тканей, органов и систем для верификации саногенетических и патогенетических процессов пациента;

– определять структурно-функциональное состояние и взаимодействие тканей, выраженность адаптационных и компенсаторных механизмов в органах при воздействии на организм патогенетических факторов;

–анализировать возрастные и гендерные особенности развития патологических процессов в органах при различных заболеваниях,

- использовать знания молекулярных механизмов регуляции гомеостаза эпителиальной, соединительной, мышечной и нервной ткани для понимания фармакодинамики и фармакокинетики используемых лекарственных препаратов;

- использовать знания особенностей молекулярных механизмов регуляции висцеральных систем организма для профилактики заболеваний, оптимизации медикаментозной терапии и контроля эффективности лечения пациента;

3. Место учебной дисциплины в структуре основной образовательной программы.

Дисциплина Б1.Б4.1 «Молекулярная медицина: молекулярная кардиохирургия» входит в обязательную часть Блока 1 «Дисциплины (модули)» учебного плана подготовки кадров высшей квалификации в ординатуре.

4. Общая трудоемкость учебной дисциплины

Виды контактной и внеаудиторной работы	Всего часов
Общий объем дисциплины	36/1,0 з.е.
Аудиторная работа	24

Лекций	
Семинарских занятий	6
Практических занятий	18
Самостоятельная работа обучающихся	12
Формы промежуточной аттестации, в том числе	
Зачет	

5. Результат обучения

Компетенции обучающегося, формируемые в результате освоения учебной дисциплины:

Категория компетенций	Код и наименование компетенций	Код и наименование индикатора достижения компетенций
Системное и критическое мышление	УК-1. Способен критически и системно анализировать, определять возможности и способы применения достижений в области медицины и фармации в профессиональном контексте	УК-1.1. Знает методологию системного подхода при анализе достижений в области медицины и фармации. УК-1.2. Умеет критически и системно анализировать достижения в области медицины и фармации. УК-1.3. Умеет определять возможности и способы применения достижений в области медицины и фармации в профессиональном контексте. УК-1.4. Владеет методами и приемами системного анализа достижений в области медицины и фармации для их применения в профессиональном контексте.
Медицинская деятельность	ОПК-4. Способность проводить клиническую диагностику и обследование пациентов	ОПК-4.1. Знает и умеет работать со стандартами оказания медицинских услуг. ОПК-4.2. Знает патологические состояния, симптомы, синдромы заболеваний, нозологических форм в соответствии с Международной статистической классификацией болезней и проблем, связанных со здоровьем. ОПК-4.3. Составляет алгоритм диагностики и обследования пациентов. ОПК-4.4. Применяет лабораторные методы исследований и интерпретирует полученные результаты.

	<p>ОПК-5. Способен назначать лечение пациентам при заболеваниях и (или) состояниях, контролировать его эффективность и безопасность .</p>	<p>ОПК-5.1. Способен определить план лечения в соответствии с действующими порядками оказания медицинской помощи. ОПК-5.2.Способен назначить лечение с применением медицинских изделий в соответствии с действующими порядками оказания медицинской помощи. ОПК-5.3.Умеет назначать и проводить лечебное питание, назначать лечебно-охранительный режим пациентам с учетом их состояния в соответствии с действующими порядками оказания медицинской помощи.</p>
--	---	--

В результате освоения дисциплины обучающийся должен

Знать:

- структурно-функциональные особенности строения клеток, тканей и органов сердечно-сосудистой системы.
- молекулярные маркеры состояния клеток, тканей, органов сердечно-сосудистой для верификации саногенетических и патогенетических процессов пациента;
- механизмы нарушения функций плазмолеммы.
- взаимодействие организма с внешней и внутренней средой;
- молекулярные механизмы регуляции функционирования сердечно-сосудистой системы для профилактики заболеваний, оптимизации медикаментозной терапии и контроля эффективности лечения пациента.

Уметь:

- анализировать механизмы формирования структурно-функциональных взаимосвязей при патологии сердечно-сосудистой системы;
- установить особенности молекулярной *архитектоники* клеток и внеклеточных структур, тканей, органов и систем организма;
- анализировать основные пути внутриклеточной сигнализации и трактовать молекулярные механизмы внутриклеточной и межклеточной сигнализации;
- оценивать информативность молекулярных маркеров состояния клеток, тканей, органов сердечно-сосудистой системы для верификации саногенетических и патогенетических процессов;
- определять структурно-функциональное состояние и взаимодействие тканей, выраженность адаптационных и компенсаторных механизмов в органах при воздействии на организм патогенетических факторов;
- использовать знания молекулярных механизмов регуляции гомеостаза эпителиальной, соединительной, мышечной и нервной ткани для понимания фармакодинамики и фармакокинетики используемых лекарственных препаратов;

- использовать знания особенностей молекулярных механизмов регуляции работы сердечно-сосудистой системы для профилактики заболеваний, оптимизации медикаментозной терапии и контроля эффективности лечения.

Владеть: навыком

- анализа механизмов формирования структурно-функциональных взаимосвязей при патологии сердечно-сосудистой системы;
- анализа основных путей внутриклеточной сигнализации и трактовки молекулярных механизмов внутриклеточной и межклеточной сигнализации;
- оценки информативности молекулярных маркеров состояния клеток, тканей и органов сердечно-сосудистой системы для верификации саногенетических и патогенетических процессов;
- оценки структурно-функционального состояния и взаимодействия тканей, выраженность адаптационных и компенсаторных механизмов при воздействии патогенетических факторов;
- использования знаний молекулярных механизмов регуляции гомеостаза эпителиальной, соединительной, мышечной и нервной ткани для понимания фармакодинамики и фармакокинетики используемых лекарственных препаратов.

ПЕРЕЧЕНЬ ПРАКТИЧЕСКИХ НАВЫКОВ, УМЕНИЙ ВРАЧА- СЕРДЕЧНО-СОСУДИСТОГО ХИРУРГА

- решение клинической ситуации на основе анализа механизмов формирования структурно-функциональных взаимосвязей при патологии висцеральных систем организма;
- навык сопоставления причинно-следственных связей при патологии сердечно-сосудистой системы.
- навык использования терминологии, характеризующей молекулярную организацию и пути внутриклеточной сигнализации.
- навык анализа основных путей внутриклеточной сигнализации при заболеваниях сердечно-сосудистой системы.

6. Рабочая программа учебной дисциплины

6.1 Учебно-тематический план дисциплины (в академических часах) и матрица компетенций

Индекс раздела/ № п/п	Наименование раздела (модуля) дисциплины	Всего часов	Формируемые компетенции					Формируемые компетенции	Используемые образовательные технологии, способы и методы обучения	Формы текущего контроля успеваемости
			лекции	Семинарские	Практические	Самостоятельная	аттестация			
Б1.Б4.1	Молекулярная медицина: молекулярная кардиохирургия.	36		6	18	12		УК-1, ОПК-4,5	СЗ, ПЗ, СР	Т,ПР,ЗС
1	Молекулярная цитология.	9		2	4	3		УК-1, ОПК-4,5	СЗ, ПЗ, СР	Т,ПР,ЗС
2	Молекулярные основы строения и функционирования тканей.	9		2	4	3		УК-1, ОПК-4,5	СЗ, ПЗ, СР	Т,ПР,ЗС
3	Молекулярные механизмы регуляции функций артерий и вен, сосудов микроциркуляторного русла.	9		2	4	3		УК-1, ОПК-4,5	СЗ, ПЗ, СР	Т,ПР,ЗС
4	Молекулярные механизмы нарушения сократительной активности кардиомиоцитов.	9			6	3		УК-1, ОПК-4,5	СЗ, ПЗ, СР	Т,ПР,ЗС
	Промежуточная аттестация									
	Общий объем подготовки	36		6	18	12				

В данной таблице использованы следующие сокращения:

СЗ	семинарское занятие
СР	самостоятельная работа обучающихся
Т	тестирование
ПР.	оценка освоения практических навыков (умений)
СЗ	решение ситуационных задач

7. Рекомендуемые образовательные технологии.

В процессе освоения дисциплины используются следующие образовательные технологии, способы и методы формирования компетенций:

- *семинарское занятие;*
- *практическое занятие;*
- *самостоятельная работа обучающихся.*

8. Оценочные средства для контроля уровня сформированности компетенций (текущий контроль успеваемости, промежуточная аттестация)

8.1. Виды аттестации:

текущий контроль учебной деятельности обучающихся осуществляется в форме решения *тестовых заданий, ситуационных задач, контроля освоения практических навыков.*

промежуточная аттестация по итогам освоения дисциплины (зачёт) проводится в соответствии с утверждённым Положением о промежуточной аттестации обучающихся при освоении профессиональных программ подготовки кадров высшей квалификации в ординатуре ФГБОУ ВО ДонГМУ Минздрава России. Промежуточная аттестация ординаторов после завершения изучения дисциплины «Молекулярная медицина: молекулярная кардиохирургия» профессиональной образовательной программы по специальности 31.08.63 «Сердечно-сосудистая хирургия» осуществляется посредством зачета. Зачет по дисциплине без оценки выставляется при условии отсутствия неотработанных пропусков и среднем балле за текущую успеваемость не ниже 3,0. Итоговое занятие не проводится.

8.2. Показатели и критерии оценки результатов освоения дисциплины.

Оценка результатов освоения дисциплины проводится в соответствии с утверждённой «Инструкцией по оцениванию учебной деятельности ординаторов и слушателей ФНМФО ФГБОУ ВО ДонГМУ Минздрава России».

8.3. Критерии оценки работы ординатора на семинарских и практических занятиях (освоения практических навыков и умений)

Оценивание каждого вида учебной деятельности ординаторов осуществляется стандартизовано в соответствии с принятой «Инструкцией по оцениванию учебной деятельности ординаторов и слушателей ФНМФО ФГБОУ ВО ДонГМУ Минздрава России».

8.4. Образцы оценочных средств для текущего контроля успеваемости.

Пример тестовых заданий

1. Больному Ш, 55 лет, 3 недели назад по показаниям было выполнено аортокоронарное шунтирование. На грудине в участке оперативного доступа развивается соединительнотканый рубец. Назовите клетки, обеспечивающие данный процесс.

- А. Меланоциты
- Б. Фиброциты
- В. Тучные клетки
- Г. Макрофаги
- Д. Фибробласты *

2. Пациент С. 53 лет, водитель автобуса, выписан из стационара, где лечился в течение 28 дней по поводу инфаркта миокарда. Определите клеточные элементы, которые обеспечат замещение массовой гибели кардиомиоцитов в участке сердечной мышечной ткани.

- А. Фибробласты*

- Б. Кардиомиоциты
- В. Эпителиоциты
- Г. Миосателлитоциты
- Д. Гладкие миоциты

3. При проведении научного эксперимента исследователь разрушил тонкие миофиламенты поперечно-полосатого мышечного волокна. Назовите поврежденные структуры:

- А. Тонкофибриллы
- Б. Актиновые миофиламенты*
- В. Нуклеопротеидные комплексы
- Г. Миозиновые филаменты
- Д. Тропоколлагеновые комплексы

Ситуационное задание 1

Больная М., 52 года, поступила в клинику с жалобами на ощущение нехватки воздуха, одышку экспираторного характера, учащенное сердцебиение. Пациентка отмечает длительную боль сжимающего характера в области верхушки сердца не имеющая четкой связи с физической нагрузкой в момент ее выполнения, не устранимая после приема нитроглицерина. Зачастую боли имеют беспричинный характер. При объективном обследовании выявлено ослабление 1 го тона над верхушкой сердца, короткий систолический шум , также выслушивается патологический третий тон и ритм галопа. ЧСС 120 уд/мин. АД 190/100 мм рт.ст. Сатурация 90 %. Данные электрокардиограммы: депрессия сегментов ST , элевация зубца Т. В результате данного обследования выставлен предварительный диагноз: миокардиодистрофия. В патогенезе данного заболевания определяется «кальциевая триада».

1. Назовите патологический процесс, лежащий в основе данного заболевания.
2. Определите структурные элементы клетки, которые связаны с данным процессом.
3. Укажите какой молекулярный механизм лежит в основе нарушения функций в выбранных вами структурных элементах

Эталон ответа:

1. Дистрофия
2. Гладкая ЭПС , митохондрии
3. Цикл Кребса и/или транспорт электронов

Ситуационное задание 2

Машиной скорой помощи доставлена пациентка С. 50 лет, с жалобами на сильную головную боль в затылочной области, рвоту, мелькание мушек перед глазами. Ухудшение состояния связывает со стрессовой ситуацией. При объективном обследовании: состояние тяжелое, возбуждена, кожные покровы лица гиперемированы, пульс -100 уд. в мин. ритмичный, напряжен, АД – 220/ 110 мм рт. ст..т. После оказания больной первой неотложной медицинской помощи был выставлен предварительный диагноз: гипертонический криз. В ходе обследования больной была выполнена ультразвуковая визуализация плечевой артерии в ходе окклюзионного теста. По результатам данного исследования выявлено 20 % сужение плечевой артерии.

1. Назовите патологический процесс, лежащий в основе данного заболевания
2. Нарушение синтеза каких веществ обуславливают данный патологический процесс
3. Укажите какой молекулярный механизм лежит в основе нарушения функций в выбранном вами патологическом процессе
4. Определите структурные элементы клетки связанные с данным процессом
5. Укажите какой молекулярный механизм лежит в основе нарушения функций в выбранных вами структурных элементах

Эталон ответа:

1. Дисфункция эндотелия
2. Уменьшается синтез и выделение оксида азота, простаглицлина, создается дисбаланс в калликреин-кининовой системе, повышается образование тромбосана, ангиотензина-II.
3. Молекулярный механизм взаимодействия эндотелия и гладкомышечной клетки
4. Митохондрии
5. Нарушение энергообразования, образование свободных радикалов, нарушение дыхательной цепи

9. Учебно-методическое обеспечение дисциплины:

9.1 Тематический план практических и семинарских занятий

№ п/п	Наименование разделов и дисциплин	Трудоёмкость (акад. час)	
		семинары	практические занятия
1.	Молекулярная цитология.	2	4
2.	Молекулярные основы строения и функционирования тканей.	2	4
3.	Молекулярные механизмы регуляции функций артерий и вен, сосудов микроциркуляторного русла.	2	4
4.	Молекулярные механизмы нарушения сократительной активности кардиомиоцитов.		6
	Всего	6	18

9.2. Тематический план самостоятельной работы обучающихся

№ п/п	Наименование темы дисциплины	Вид самостоятельной работы	Трудоёмкость (акад. час)
1	Молекулярная цитология.	Подготовка к ПЗ	3
2	Молекулярные основы строения и функционирования тканей.	Подготовка к СЗ	3
3	Молекулярные механизмы регуляции функций артерий и вен, сосудов микроциркуляторного русла.	Подготовка к ПЗ	3
4	Молекулярные механизмы нарушения сократительной активности кардиомиоцитов.	Подготовка к СЗ	3
	Всего		12

9.3. Методическое обеспечение учебного процесса:

Методические указания по дисциплине «Молекулярная медицина: молекулярная кардиохирургия» для обучения ординаторов по специальности 31.08.63 «Сердечно-сосудистая хирургия» утверждены Ученым советом ФГБОУ ВО ДонГМУ Минздрава России.

10. Учебно-методическое и информационное обеспечение дисциплины:

СПИСОК ЛИТЕРАТУРЫ

Основная литература:

1. Биология: учебник : в 8 кн.. Кн. 4. Молекулярная биология развития / под редакцией Р. Р. Исламова. - Москва : ГЭОТАР-Медиа, 2022. - 184 с. - ISBN 978-5-9704-6756-5. - Текст : электронный // ЭБС "Консультант студента" : [сайт]. - URL : <https://www.studentlibrary.ru/book/ISBN9785970467565.html> (дата обращения: 18.08.2023). - Режим доступа : по подписке.
2. Дымшиц, Г. М. Молекулярные основы современной биологии : учебное пособие / Г. М. Дымшиц, О. В. Саблина. - Новосибирск : РИЦ НГУ, 2012. - 251 с. - ISBN 978-5-4437-0114-1. - Текст : электронный // ЭБС "Консультант студента" : [сайт]. - URL : <https://www.studentlibrary.ru/book/ISBN9785443701141.html> (дата обращения: 18.08.2023). - Режим доступа : по подписке.
3. Ершов, Ю. А. Основы молекулярной диагностики. Метаболомика : учебник / Ю. А. Ершов. - Москва : ГЭОТАР-Медиа, 2016. - 336 с. - ISBN 978-5-9704-3723-0. - Текст : электронный // ЭБС "Консультант студента" : [сайт]. - URL : <https://www.studentlibrary.ru/book/ISBN9785970437230.html> (дата обращения: 18.08.2023). - Режим доступа : по подписке.
4. Принципы и методы биохимии и молекулярной биологии : учебное пособие / редакторы: К. Уилсон и Дж. Уолкер. - Москва : Лаборатория знаний, 2020. - ISBN 978-5-00101-786-8. - Текст : электронный // ЭБС "Консультант студента" : [сайт]. - URL : <https://www.studentlibrary.ru/book/ISBN9785001017868.html> (дата обращения: 18.08.2023). - Режим доступа : по подписке.
5. Степанова, М. Г. Молекулярно-генетический и клеточный уровни организации жизни : учебное пособие / М. Г. Степанова, Ш. Б. Брагин, Т. И. Самойленко ; Министерство здравоохранения ДНР ; ГОО ВПО ДОННМУ ИМ. М. ГОРЬКОГО. - Донецк : ДонНМУ, 2015. - 112 с. - Текст : непосредственный.

Дополнительная литература:

1. Молекулярная и клеточная радиационная биология : учебное пособие / А. Н. Батын [и др.]. - Минск : Вышэйшая школа, 2021. - 238 с. - ISBN 978-985-06-3312-5. - Текст : электронный // ЭБС "Консультант студента" : [сайт]. - URL : <https://www.studentlibrary.ru/book/ISBN9789850633125.html> (дата обращения: 18.08.2023). - Режим доступа : по подписке.
2. Спирин, А. С. Молекулярная биология. Рибосомы и биосинтез белка : учебное пособие / А. С. Спирин. - Москва : Лаборатория знаний, 2019. - 594 с. - ISBN 978-5-00101-623-6. - Текст : электронный // ЭБС "Консультант студента" : [сайт]. - URL : <https://www.studentlibrary.ru/book/ISBN9785001016236.html> (дата обращения: 18.08.2023). - Режим доступа : по подписке.
3. Гистофизиология висцеральных систем : учебное пособие / под редакцией Э. Ф. Баринава; Донецкий национальный медицинский университет им. М. Горького. - 2-е изд., перераб. - Донецк, 2016. - 327 с. : ил. - Текст : непосредственный.
4. Молекулярная стоматология : учебное пособие / О. О. Янушевич, Т. П. Вавилова, И. Г. Островская, Н. И. Деркачева. - Москва : ГЭОТАР-Медиа, 2020. - 160 с. - ISBN 978-5-9704-5676-7. - Текст : электронный // ЭБС "Консультант студента" : [сайт]. - URL : <https://www.studentlibrary.ru/book/ISBN9785970456767.html> (дата обращения: 18.08.2023). - Режим доступа : по подписке.
6. Клетки по Льюину / Л. Кассимерис [и др.]. - Москва : Лаборатория знаний, 2018. - 1059 с. - ISBN 978-5-00101-587-1. - Текст : электронный // ЭБС "Консультант студента" : [сайт]. - URL : <https://www.studentlibrary.ru/book/ISBN9785001015871.html> (дата обращения: 18.08.2023). - Режим доступа : по подписке.

7. Полякова, Т. И. Биология клетки : учебное пособие / Т. И. Полякова, И. Б. Сухов. - 2-е изд., исправ. - Санкт-Петербург : ЧОУВО СПбМСИ, 2018. - 60 с. - ISBN 978-5-9907149-6-0. - Текст : электронный // ЭБС "Консультант студента" : [сайт]. - URL : <https://www.studentlibrary.ru/book/ISBN9785990714960.html> (дата обращения: 18.08.2023). - Режим доступа : по подписке.

Программное обеспечение и Интернет-ресурсы:

1. Электронный каталог WEB-OPAC Библиотеки ФГБОУ ВО ДонГМУ Минздрава России <http://katalog.dnmu.ru>
2. ЭБС «Консультант студента» <http://www.studmedlib.ru>
3. Научная электронная библиотека (НЭБ) eLIBRARY <http://elibrary.ru>
4. Научная электронная библиотека «КиберЛенинка» <https://cyberleninka.ru/>
5. PubMed <https://www.ncbi.nlm.nih.gov/pubmed>

Законодательные и нормативно-правовые документы

1. Конституция Российской Федерации;
2. Федеральный закон от 29.12.2012 № 273-ФЗ «Об образовании в Российской Федерации»;
3. Федеральный закон от 21.11.2011 № 323-ФЗ «Об основах охраны здоровья граждан в Российской Федерации»;
4. Порядок организации и осуществления образовательной деятельности по образовательным программам высшего образования – программам ординатуры, утвержденный приказом Министерства образования и науки Российской Федерации от 19.11.2013 № 1258 (зарегистрировано в Минюсте России 28.01.2014, регистрационный № 31136);
5. Номенклатура медицинских организаций, утвержденная приказом Министерства здравоохранения Российской Федерации от 06.08.2013 № 529н (зарегистрировано в Минюсте России 13.09.2013, регистрационный № 29950);
6. Перечень специальностей высшего образования – подготовки кадров высшей квалификации по программам ординатуры, утвержденный приказом Министерства образования и науки Российской Федерации от 12.09.2013 № 1061 (зарегистрировано в Минюсте России 14.10.2013, регистрационный № 30163);
7. Порядок проведения государственной итоговой аттестации по образовательным программам высшего образования – программам подготовки научно-педагогических кадров в аспирантуре (адъюнктуре), программам ординатуры, программам ассистентуры-стажировки, утвержденный приказом Министерства образования и науки Российской Федерации от 18.03.2016 № 227 (зарегистрировано в Минюсте России 11.04.2016, регистрационный № 41754);
8. Порядок разработки примерных основных образовательных программ, проведения их экспертизы и ведения реестра примерных основных образовательных программ, утвержденный приказом Министерства образования и науки Российской Федерации от 28.05.2014 № 594 (зарегистрировано в Минюсте России 29.07.2014, регистрационный № 33335);
9. Номенклатура должностей медицинских работников и фармацевтических работников, утвержденная приказом Министерства здравоохранения Российской Федерации от 20.12.2012 № 1183н (зарегистрировано в Минюсте России 18.03.2013, регистрационный № 27723);
10. Квалификационные требования к медицинским и фармацевтическим работникам с высшим образованием по направлению подготовки «Здравоохранение и медицинские науки», утвержденные приказом Министерства здравоохранения Российской Федерации от 2.05.2023 № 206н (зарегистрировано в Минюсте России 23.10.2015, регистрационный

№ 39438);

11. Порядок применения организациями, осуществляющими образовательную деятельность, электронного обучения, дистанционных образовательных технологий при реализации образовательных программ, утвержденный приказом Министерства образования и науки Российской Федерации от 23.08.2017 № 816 (зарегистрировано в Минюсте России 18.09.2017, регистрационный № 48226);

12. Устав ФГБОУ ВО ДонГМУ Минздрава России;

13. Правила приема в ординатуру ФГБОУ ВО ДонГМУ Минздрава России.

11. Материально-техническое обеспечение дисциплины

10. Материально-техническое обеспечение дисциплины:

- учебные аудитории для занятий лекционного типа,
- учебные аудитории для проведения практических занятий, групповых и индивидуальных консультаций, для текущего контроля и промежуточной аттестации:
- специализированный класс «Цитология»,
- специализированный класс «Эмбриология и половая система»,
- специализированный класс по органам кроветворения и иммуногенеза
- специализированный класс по эндокринной системе
- специализированный класс по выделительной системе,
- наборы тестовых заданий,
- наборы ситуационных задач,
- наборы гистологических препаратов,
- морфологическая лаборатория,
- операционная,
- биохимическая лаборатория
- стенды, микроскопы, слайдоскопы, мультимедийный проектор;
- микротом для парафиновых срезов, термостат ТС-80, микротом санный МС, дистиллятор ДС-25, холодильники «Норд», шкафы лабораторные, спектрофотометр СФ-16, мешалки для кювет, агрегометр Chrono-Log, весы лабораторные, дозаторы, термостат ТС-80, наборы реактивов для гистологических окрасок: Ван-Гизон, муцикармин, по Массону, для Шик реакции, микротомы, лабораторные столы, стулья, шкафы для лабораторной посуды, шкафы для хранения химических реактивов, весы аптечные;
- компьютеры с возможностью подключения к сети «Интернет», Wi-Fi обеспечение доступа в электронную информационно-образовательную среду (ЭИОС) и электронно-библиотечную систему (ЭБС) ФГБОУ ВО ДонГМУ Минздрава России.