

Документ подписан простой электронной подписью

Информация о владельце:

ФИО: Багрий Андрей Эдуардович

Должность: Проректор по последипломному образованию и региональному развитию здравоохранения

Дата подписания: 17.01.2025 10:21:44

Уникальный программный ключ:

2b055d886c0fdf89a248ada89f51562adcf9f223c

МИНИСТЕРСТВО ЗДРАВООХРАНЕНИЯ РОССИЙСКОЙ ФЕДЕРАЦИИ
ФЕДЕРАЛЬНОЕ ГОСУДАРСТВЕННОЕ БЮДЖЕТНОЕ ОБРАЗОВАТЕЛЬНОЕ
УЧРЕЖДЕНИЕ ВЫСШЕГО ОБРАЗОВАНИЯ «ДОНЕЦКИЙ ГОСУДАРСТВЕННЫЙ
МЕДИЦИНСКИЙ УНИВЕРСИТЕТ ИМЕНИ М. ГОРЬКОГО»
МИНИСТЕРСТВА ЗДРАВООХРАНЕНИЯ РОССИЙСКОЙ ФЕДЕРАЦИИ

Утверждаю

Проректор по последипломному
образованию и региональному
развитию здравоохранения
профессор А.Э. Багрий



« » 2024 г.

РАБОЧАЯ ПРОГРАММА ДИСЦИПЛИНЫ
Б1.Б4.2 «ПАТОЛОГИЧЕСКАЯ ФИЗИОЛОГИЯ»
профессиональной программы подготовки кадров высшей квалификации
в ординатуре по специальности
31.08.39. Лечебная физкультура и спортивная медицина


Донецк 2024

Разработчики программы

№ п/п	Фамилия, имя, отчество	Ученая степень, звание	Занимаемая должность
1.	Линчевская Лариса Павловна	к.м.н., доцент	заведующая кафедрой патологической физиологии им. проф. Н.Н. Транквилитати
2.	Есаулов Артем Дмитриевич	к.м.н.	доцент кафедры патологической физиологии им. проф. Н.Н. Транквилитати
3.	Фабер Анна Ивановна	к.м.н.	доцент кафедры патологической физиологии им. проф. Н.Н. Транквилитати

Рабочая программа дисциплины «Патологическая физиология» обсуждена на учебно-методическом заседании кафедры патологической физиологии им. проф. Н.Н. Транквилитати «14» ноября 2024 г. протокол № _____

Зав. кафедрой, к.м.н., доцент




(подпись)

Л.П. Линчевская

Рабочая программа дисциплины «Патологическая физиология» рассмотрена на заседании методической комиссии ФНМФО «_____» _____ г. протокол № _____

Председатель методической комиссии ФНМФО, д.м.н., профессор




(подпись)

А.Э. Багрий

Рабочая программа дисциплины «Патологическая физиология» одобрена Советом ФНМФО «_____» _____ г. протокол № _____

Председатель Совета ФНМФО



(подпись)

Я.С. Валигун

1. Пояснительная записка.

Рабочая программа учебной дисциплины является нормативным документом, регламентирующим цели, ожидаемые результаты, содержание, условия и технологии реализации образовательного процесса, оценку качества подготовки обучающихся. Документ разработан на основании Федерального государственного образовательного стандарта высшего образования - подготовки кадров высшей квалификации по программе ординатуры 31.08.39 Лечебная физкультура и спортивная медицина (квалификация: врач по лечебной физкультуре и спортивной медицине).

2. Цель и задачи учебной дисциплины

Цель: повышение эффективности профессиональной деятельности врача по лечебной физкультуре и спортивной медицине, обладающего системой универсальных, общепрофессиональных компетенций на основе патофизиологического анализа данных о патологических процессах, состояниях, реакциях и заболеваниях с использованием знаний об общих закономерностях и механизмах их возникновения, развития, течения и исхода, принципов и методов их выявления.

Задачи:

- решение профессиональных задач врача по лечебной физкультуре и спортивной медицине на основе патофизиологического анализа конкретных данных о патологических процессах, состояниях, реакциях и заболеваниях;
- выполнение врачом по лечебной физкультуре и спортивной медицине патофизиологического анализа клинико-лабораторных, экспериментальных, других данных и формулирование на их основе заключения о наиболее вероятных причинах и механизмах развития патологических процессов (болезней), принципах и методах их выявления, лечения и профилактики;
- анализ проблем общей патологии и оценка современных теоретических концепций и направлений в медицине

3. Место учебной дисциплины в структуре основной образовательной программы.

Дисциплина **Б1.Б4.2** «Патологическая физиология» входит в состав базовой части Блока1 дисциплин ОПОП ординатуры по специальности 31.08.39 Лечебная физкультура и спортивная медицина, реализуется на первом году программы ординатуры.

4. Общая трудоемкость учебной дисциплины

Виды контактной и внеаудиторной работы	Всего часов
Общий объем дисциплины	36/1,0 з.е.
Аудиторная работа	24
Лекций	
Семинарских занятий	6
Практических занятий	18
Самостоятельная работа обучающихся	12
Формы промежуточной аттестации, в том числе	
Зачет	

5. Результат обучения

Компетенции обучающегося, формируемые в результате освоения учебной дисциплины:

Категория компетенций	Код и наименование компетенций	Код и наименование индикатора достижения компетенций
Системное и критическое мышление	УК-1. Готовность к абстрактному мышлению, анализу, синтезу	УК-1.1. Знает методологию системного подхода при анализе достижений в области медицины и фармации. УК-1.2. Умеет критически и системно анализировать достижения в области медицины и фармации. УК-1.3. Умеет определять возможности и способы применения достижений в области медицины и фармации в профессиональном контексте. УК-1.4. Владеет методами и приемами системного анализа достижений в области медицины и фармации для их применения в профессиональном контексте.
Диагностическая деятельность	ПК-5. Готовность к определению у пациентов патологических состояний, симптомов синдромов заболеваний, нозологических форм в соответствии с Международной статистической классификацией болезней и проблем, связанных со здоровьем	ПК-5.1. Знать: ПК-5.1.3 Роль причинных факторов и причинно-следственных связей в возникновении патологических процессов и болезней; ПК-5.2 Уметь: ПК-5.2.2 Выявлять основные патологические симптомы и синдромы; ПК-5.3. Владеть: ПК-5.3.2 Методами совокупной оценки результатов проводимого обследования для постановки диагноза; ПК-5.3.3 Методикой определения и оценки физического развития; ПК-5.3.4 Методикой определения и оценки функционального состояния основных органов и систем;

В результате освоения дисциплины обучающийся должен

Знать:

- роль причин, условий, реактивности организма в возникновении, развитии, течении и завершении (исходе) заболеваний;
- причины и механизмы типовых патологических процессов, состояний и реакций, их проявления и значение для организма при развитии различных заболеваний;
- причины, механизмы и основные проявления типовых нарушений органов и физиологических систем организма;
- этиологию, патогенез, проявления и исходы наиболее частых форм патологии органов и физиологических систем, принципы их этиологической и патогенетической терапии;
- значение патофизиологии для развития медицины и здравоохранения; связь патофизиологии с другими медико-биологическими и медицинскими дисциплинами.

Уметь:

- решать профессиональные задачи врача на основе патофизиологического анализа конкретных данных о патологических процессах, состояниях, реакциях и заболеваниях;
- проводить патофизиологический анализ биохимических, функциональных, клинко-лабораторных и других данных и формулировать на их основе заключение о наиболее вероятных причинах и механизмах развития патологических процессов (болезней), принципах и методах их выявления, лечения и профилактики;
- анализировать проблемы общей патологии и критически оценивать современные теоретические концепции и направления в медицине;
- интерпретировать результаты наиболее распространенных методов диагностики;
- решать ситуационные задачи различного типа.

Владеть:

- решать профессиональные задачи врача на основе патофизиологического анализа

конкретных данных о патологических процессах, состояниях, реакциях и заболеваниях;

-проводить патофизиологический анализ биохимических, функциональных, клинико-лабораторных и других данных и формулировать на их основе заключение о наиболее вероятных причинах и механизмах развития патологических процессов (болезней), принципах и методах их выявления, лечения и профилактики;

-анализировать проблемы общей патологии и критически оценивать современные теоретические концепции и направления в медицине;

-интерпретировать результаты наиболее распространенных методов диагностики;

-решать ситуационные задачи различного типа.

ПЕРЕЧЕНЬ ПРАКТИЧЕСКИХ НАВЫКОВ, УМЕНИЙ ВРАЧА ПО ЛЕЧЕБНОЙ ФИЗИКУЛЬТУРЕ И СПОРТИВНОЙ МЕДИЦИНЕ

- Решение ситуационных задач с определением стадии развития, вариантов исхода, звеньев патогенеза, медиаторов и механизмов их действия, клинических проявлений типовых патологических процессов (воспаление, лихорадка, гипоксия) и т.д.

- Решение ситуационных задач с определением типовых нарушений в системе крови (эритроцитоз, анемия, лейкоцитоз, лейкопения, лейкоз, нарушение гемостаза), их основных разновидностей (с использованием знаний, принципов их классификаций), причин возникновения и механизмов развития.

- Идентификация регенеративных, дегенеративных, патологических форм клеток «красной» и «белой» крови в мазках периферической крови, интерпретация их наличия или отсутствия.

- Анализ изменений основных параметров кардио- и гемодинамики при недостаточности сердца (частота и сила сердечных сокращений, минутный и систолический объем крови, систолическое, диастолическое, пульсовое и среднее артериальное давление крови, венозное давление крови).

- Использование знаний о типовых нарушениях ритма сердечных сокращений (автоматизма, возбудимости, проводимости, сократимости) для анализа ЭКГ

6. Рабочая программа учебной дисциплины

6.1 Учебно-тематический план дисциплины (в академических часах) и матрица компетенций

Индекс раздела/ № п/п	Наименование раздела (модуля) дисциплины	Всего часов	Формируемые компетенции					Формируемые компетенции	Используемые образовательные технологии, способы и методы обучения	Формы текущего контроля успеваемости
			лекции	семинар	практические	самостоятельная	аттестация			
Б1.Б4.2	Патологическая физиология	36		6	18	12				
1	Патофизиология воспалительного процесса. Гипоксия. Экстремальные состояния.	9		3	3	3		УК-1, ПК-5	ПЗ, СР	Т,ПР,ЗС
2	Патофизиология обмена веществ. Нарушение водно-электролитного, углеводного, белкового и жирового обменов. Нарушение витаминного и минерального обменов.	9		0	6	3		УК-1, ПК-5	ПЗ, СР	Т,ПР,ЗС
3	Патология системы кровообращения: гипертензивные состояния, сердечная недостаточность.	9		3	3	3		УК-1, ПК-5	ПЗ, СР	Т,ПР,ЗС
4	Патология нервной системы. Нарушение двигательной, чувствительной и трофической функций нервной системы.	9		0	6	3		УК-1, ПК-5	СЗ, СР	Т,ПР,ЗС
	Промежуточная аттестация							УК-1, ПК-5	Зачет	
	Общий объем подготовки	36		6	18	12				

В данной таблице использованы следующие сокращения:

СЗ	семинарское занятие
СР	самостоятельная работа обучающихся
Т	тестирование
ПР.	оценка освоения практических навыков (умений)
СЗ	решение ситуационных задач

7. Рекомендуемые образовательные технологии.

В процессе освоения дисциплины используются следующие образовательные технологии, способы и методы формирования компетенций:

- *семинарское занятие;*
- *практическое занятие;*
- *самостоятельная работа обучающихся.*

8. Оценочные средства для контроля уровня сформированности компетенций (текущий контроль успеваемости, промежуточная аттестация)

8.1. Виды аттестации:

текущий контроль учебной деятельности обучающихся осуществляется в форме решения *тестовых заданий, ситуационных задач, контроля освоения практических навыков.*

промежуточная аттестация по итогам освоения дисциплины (зачёт) проводится в соответствии с утверждённым Положением о промежуточной аттестации обучающихся при освоении профессиональных программ подготовки кадров высшей квалификации в ординатуре ФГБОУ ВО ДонГМУ Минздрава России. Промежуточная аттестация ординаторов после завершения изучения дисциплины «Патологическая физиология» профессиональной образовательной программы по специальности 31.08.39 Лечебная физкультура и спортивная медицина осуществляется посредством зачета. Зачет по дисциплине без оценки выставляется при условии отсутствия неотработанных пропусков и среднем балле за текущую успеваемость не ниже 3,0. Итоговое занятие не проводится.

8.2. Показатели и критерии оценки результатов освоения дисциплины.

Оценка результатов освоения дисциплины проводится в соответствии с утверждённой «Инструкция по оцениванию учебной деятельности ординаторов и слушателей ФНМФО ФГБОУ ВО ДонГМУ Минздрава России».

8.3. Критерии оценки работы ординатора на семинарских и практических занятиях (освоения практических навыков и умений)

Оценивание каждого вида учебной деятельности ординаторов осуществляется стандартизовано в соответствии с принятой «Инструкция по оцениванию учебной деятельности ординаторов и слушателей ФНМФО ФГБОУ ВО ДонГМУ Минздрава России».

8.4. Образцы оценочных средств для текущего контроля успеваемости.

Пример тестовых заданий

1. К необратимым изменениям при шоке относят:
 - А. Патологическое депонирование крови
 - Б. Смешанный ацидоз
 - В. *Полиорганную недостаточность
 - Г. Гиперпротромбинемию
2. К метаболическому ацидозу может привести:
 - А. Почечная недостаточность
 - Б. Потеря кишечного сока (кишечный свищ)
 - В. *Хроническая сердечная недостаточность
 - Г. Гипервентиляция легких
3. Проявления левожелудочковой недостаточности:
 - А. Гепатомегалия
 - Б. Спленомегалия

В. Портальная гипертензия

Г. *Сердечная астма

Образцы ситуационных заданий

1. Пациент А., 56 лет, находится в отделении реанимации с диагнозом: «Острый распространенный инфаркт миокарда». На 2-е сутки после кратковременного улучшения состояния, несмотря продолжающиеся лечебные мероприятия, стала нарастать одышка, появились обильные мелкопузырчатые хрипы в легких.

Вопросы

1. Какие формы патологии могут иметь клиническую картину развившуюся на 2-е сутки у А.?
2. Какие показатели внутрисердечной и системной гемодинамики могут объективировать Ваше заключение? Назовите эти показатели и укажите направленность их изменений у А.?
3. С учетом приведенных Вами по п. 2 данных уточните Ваше заключение о форме патологии, развившейся у А., по ее типу, пораженному отделу сердца и скорости ее развития. Ответы обоснуйте.

Варианты ответа

1. На 2-е сутки у А. могла развиваться острая левожелудочковая недостаточность с отеком легких и/или пневмонией.
2. Объективировать оценку развития сердечной недостаточности могут данные о состоянии и динамике сократительной функции сердца: уменьшение сердечного выброса, сердечного индекса, минутного объема кровообращения; удлинение фазы изометрического напряжения и изгнания; увеличение конечнодиастолического давления в левом предсердии и левом желудочке; повышение давления в системе легочной артерии.
3. У А. развилась острая левожелудочковая недостаточность. Она могла сформироваться вследствие: а) недостаточности митрального клапана при отрыве или дисфункции сосочковой мышцы и перегрузке сердца объемом, а также развития аритмий (их тахиформ, включая пароксизмальную тахикардию); б) инфаркта миокарда из-за уменьшения массы функционирующего миокарда; в) сочетанного действия указанных факторов.

2. Пациент К., 30 лет, через 2 нед. после травмы левого бедра, сопровождавшейся массивным кровотечением и (предположительно) повреждением седалищного нерва, начал отмечать «покалывание» и «чувство ползания мурашек» (а) на коже голени и подошвы стопы. Затем появились приступы спонтанной жгучей разлитой труднопереносимой боли (б), которая усиливалась при попытке пациента согреть ногу. Для уменьшения боли он стал погружать ногу в холодную воду, что приносило лишь небольшое облегчение. При осмотре через 2 мес. после травмы: кожа на травмированной ноге бледная, сухая, слегка шелушится (в); прикосновение к ноге вызывает боль; окружность бедра в его средней трети на 4 см меньше (г), чем на здоровой ноге.

Вопросы

1. Какие формы патологии имеются у К.? Ответ обоснуйте.
2. Обозначьте симптомы (помеченные в тексте задачи буквами) соответствующими медицинскими терминами. Каковы причины развития этих симптомов?
3. Каковы возможные механизмы формирования болевого синдрома у К.?
4. Что обусловило разный характер боли на 2-й неделе и через 2 мес. после травмы бедра?

Варианты ответа

1. УК. посттравматическое состояние, нарушение чувствительности и нервной трофики тканей левого бедра.
2. Симптомы у К. обозначаются следующими медицинскими терминами: а — парестезия; б — каузалгия; в — дистрофические изменения в тканях; г — гипотрофия тканей левого бедра. В целом эту форму патологии обозначают как денервационный синдром. Причина

денервационного синдрома — повреждение седалищного нерва.

3. Механизм формирования болевого синдрома у К. (вследствие травмы седалищного нерва) заключается в изменении порога чувствительности рецепторов в зоне повреждения и развитии патологической импульсации в спинальные и подкорковые центры, а также в сенситивную зону коры полушарий.
4. Разный характер боли обусловлен сменой протопатической боли на 2-й неделе после травмы бедра эпикритической болью через 2 мес. (в результате частичного восстановления проводимости нервных импульсов по нерву).

9. Учебно-методическое обеспечение дисциплины:

9.1 Тематический план практических и семинарских занятий

№ п/п	Наименование разделов и дисциплин	Трудоёмкость (акад. час)	
		семинары	практические занятия
1	Патофизиология воспалительного процесса. Гипоксия. Экстремальные состояния.	3	3
2	Патофизиология обмена веществ. Нарушение водно-электролитного, углеводного, белкового и жирового обменов. Нарушение витаминного и минерального обменов.	0	6
3	Патология системы кровообращения: гипертензивные состояния, сердечная недостаточность.	3	3
4	Патология нервной системы. Нарушение двигательной, чувствительной и трофической функций нервной системы.	0	6
	Всего	6	18

9.2. Тематический план самостоятельной работы обучающихся

№ п/п	Наименование темы дисциплины	Вид самостоятельной работы	Трудоёмкость (акад. час)
1	Патофизиология воспалительного процесса. Гипоксия. Экстремальные состояния.	Подготовка к ПЗ	3
2	Патофизиология обмена веществ. Нарушение водно-электролитного, углеводного, белкового и жирового обменов. Нарушение витаминного и минерального обменов.	Подготовка к ПЗ	3
3	Патология системы кровообращения: гипертензивные состояния, сердечная недостаточность.	Подготовка к ПЗ	3
4	Патология нервной системы. Нарушение двигательной, чувствительной и трофической	Подготовка к ПЗ	3

	функций нервной системы.		
	Всего		12

9.3. Методическое обеспечение учебного процесса:

Методические указания по дисциплине «Патологическая физиология» для обучения ординаторов по специальности 31.08.39 Лечебная физкультура и спортивная медицина утверждены Ученым советом ФГБОУ ВО ДонГМУ Минздрава России.

10. Учебно-методическое и информационное обеспечение дисциплины:

СПИСОК ЛИТЕРАТУРЫ

Основная литература

1. Литвицкий, П. Ф. Патологическая физиология : учебник / П. Ф. Литвицкий. - 7-е изд., перераб. и доп. - Москва : ГЭОТАР-Медиа, 2021. - 864 с. : ил. - Текст : непосредственный.
2. Патологическая физиология : учебник : в 2 т. Т. 1 / редакторы : В. В. Новицкий, О. И. Уразова. - 5-е изд., перераб. и доп. - Москва : ГЭОТАР-Медиа, 2020. - 896 с. : ил. - ISBN 978-5-9704-5721-4. - Текст : электронный // ЭБС "Консультант студента" : [сайт]. - URL : <https://www.studentlibrary.ru/book/ISBN9785970457214.html> (дата обращения: 22.06.2023). - Режим доступа : по подписке.
3. Патологическая физиология : учебник : в 2 т. Т. 2 / редакторы: В. В. Новицкий, О. И. Уразова. - 5-е изд., перераб. и доп. - Москва : ГЭОТАР-Медиа, 2020. - 592 с. : ил. - ISBN 978-5-9704-5722-1. - Текст : электронный // ЭБС "Консультант студента" : [сайт]. - URL : <https://www.studentlibrary.ru/book/ISBN9785970457221.html> (дата обращения: 22.06.2023). - Режим доступа : по подписке.

Дополнительная литература

1. Патологическая физиология. Клиническая патологическая физиология : руководство к практическим занятиям / редакторы О. И. Уразова, В. В. Новицкий. - Москва : ГЭОТАР-Медиа, 2020. - 368 с. - ISBN 978-5-9704-5079-6. - Текст : электронный // ЭБС "Консультант студента" : [сайт]. - URL : <https://www.studentlibrary.ru/book/ISBN9785970450796.html> (дата обращения: 22.06.2023). - Режим доступа : по подписке.
2. Частная патологическая физиология : учебное пособие / В. А. Фролов [и др.]. - Москва : Практическая медицина, 2017. - 264 с. - Текст : непосредственный.
3. Патологическая физиология органов и систем организма : учебное пособие для студентов высших медицинских заведений IV уровня аккредитации / редакторы : С. В. Зяблицева, С. В. Зяблицев, В. Н. Ельский [и др.] ; ГОУ ВПО ДОННМУ ИМ. М. ГОРЬКОГО. - Донецк, 2014. - 210 с. - Текст : непосредственный.
4. Сборник заданий по клинической патологической физиологии : учебное пособие / Ю. Я. Крюк [и др.] ; ГОУ ВПО ДОНЕЦКИЙ НАЦИОНАЛЬНЫЙ МЕДИЦИНСКИЙ УНИВЕРСИТЕТ ИМ. М. ГОРЬКОГО. - Электрон. дан. (264 КБ). - Донецк, 2017. - 1 электрон. опт. диск (CD-R) : цв. 12 см. - Систем. требования: Intel Pentium 1,6 GHz + ; 256 Мб (RAM) ; Microsoft Windows XP + ; Интернет-браузер ; Microsoft Office, Flash Player, Adobe Reader. - Текст : электронный.

Программное обеспечение и Интернет-ресурсы:

1. Электронный каталог WEB-ОРАС Библиотеки ФГБОУ ВО ДонГМУ Минздрава России <http://katalog.dnmu.ru>
2. ЭБС «Консультант студента» <http://www.studmedlib.ru>
3. Научная электронная библиотека (НЭБ) eLIBRARY <http://elibrary.ru>
4. Научная электронная библиотека «КиберЛенинка» <https://cyberleninka.ru/>
5. PubMed <https://www.ncbi.nlm.nih.gov/pubmed>

Законодательные и нормативно-правовые документы

1. Конституция Российской Федерации;
2. Федеральный закон от 29.12.2012 № 273-ФЗ «Об образовании в Российской Федерации»;
3. Федеральный закон от 21.11.2011 № 323-ФЗ «Об основах охраны здоровья граждан в Российской Федерации»;
4. Порядок организации и осуществления образовательной деятельности по образовательным программам высшего образования – программам ординатуры, утвержденный приказом Министерства образования и науки Российской Федерации от 19.11.2013 № 1258 (зарегистрировано в Минюсте России 28.01.2014, регистрационный № 31136);
5. Номенклатура медицинских организаций, утвержденная приказом Министерства здравоохранения Российской Федерации от 06.08.2013 № 529н (зарегистрировано в Минюсте России 13.09.2013, регистрационный № 29950);
6. Перечень специальностей высшего образования – подготовки кадров высшей квалификации по программам ординатуры, утвержденный приказом Министерства образования и науки Российской Федерации от 12.09.2013 № 1061 (зарегистрировано в Минюсте России 14.10.2013, регистрационный № 30163);
7. Порядок проведения государственной итоговой аттестации по образовательным программам высшего образования – программам подготовки научно-педагогических кадров в аспирантуре (адъюнктуре), программам ординатуры, программам ассистентуры-стажировки, утвержденный приказом Министерства образования и науки Российской Федерации от 18.03.2016 № 227 (зарегистрировано в Минюсте России 11.04.2016, регистрационный № 41754);
8. Порядок разработки примерных основных образовательных программ, проведения их экспертизы и ведения реестра примерных основных образовательных программ, утвержденный приказом Министерства образования и науки Российской Федерации от 28.05.2014 № 594 (зарегистрировано в Минюсте России 29.07.2014, регистрационный № 33335);
9. Номенклатура должностей медицинских работников и фармацевтических работников, утвержденная приказом Министерства здравоохранения Российской Федерации от 20.12.2012 № 1183н (зарегистрировано в Минюсте России 18.03.2013, регистрационный № 27723);
10. Квалификационные требования к медицинским и фармацевтическим работникам с высшим образованием по направлению подготовки «Здравоохранение и медицинские науки», утвержденные приказом Министерства здравоохранения Российской Федерации от 2.05.2023 № 206н (зарегистрировано в Минюсте России 23.10.2015, регистрационный № 39438);
11. Порядок применения организациями, осуществляющими образовательную деятельность, электронного обучения, дистанционных образовательных технологий при реализации образовательных программ, утвержденный приказом Министерства образования и науки Российской Федерации от 23.08.2017 № 816 (зарегистрировано в Минюсте России 18.09.2017, регистрационный № 48226);
12. Устав ФГБОУ ВО ДонГМУ Минздрава России;
13. Правила приема в ординатуру ФГБОУ ВО ДонГМУ Минздрава России.

11. Материально-техническое обеспечение дисциплины

- учебные аудитории для занятий лекционного типа;
- учебные аудитории для занятий семинарского типа;
- учебные аудитории для текущего контроля и промежуточной аттестации: - компьютерный класс;

- помещение для самостоятельной работы обучающихся;
- ноутбуки, компьютеры, роутеры, принтеры, сканер, тематические стенды, диски с учебными материалами, типовыми наборами профессиональных моделей и результатов лабораторных и инструментальных исследований, доски, столы, стулья, кушетки;
- доступ к сети «Интернет», Wi-Fi обеспечение доступа в электронную информационно-образовательную среду (ЭИОС) и электронно-библиотечную систему (ЭБС) ФГБОУ ВО ДонГМУ Минздрава России.