

Документ подписан простой электронной подписью

Информация о владельце:

ФИО: Багрий Андрей Эдуардович

Должность: Проректор по последипломному образованию и региональному

развитию здравоохранения


Дата подписания: 2024-08-27 10:00:00

Уникальный идентификатор:

2b055d886c0fdf89a246ad89671517adcf8f237c

**МИНИСТЕРСТВО ЗДРАВООХРАНЕНИЯ РОССИЙСКОЙ ФЕДЕРАЦИИ
ФЕДЕРАЛЬНОЕ ГОСУДАРСТВЕННОЕ БЮДЖЕТНОЕ ОБРАЗОВАТЕЛЬНОЕ
УЧРЕЖДЕНИЕ ВЫСШЕГО ОБРАЗОВАНИЯ «ДОНЕЦКИЙ ГОСУДАРСТВЕННЫЙ
МЕДИЦИНСКИЙ УНИВЕРСИТЕТ ИМЕНИ М. ГОРЬКОГО»
МИНИСТЕРСТВА ЗДРАВООХРАНЕНИЯ РОССИЙСКОЙ ФЕДЕРАЦИИ**

Утверждаю
Проректор по последипломному
образованию
профессор **А. Э. Багрий**



**РАБОЧАЯ ПРОГРАММА
В.ФЗ ОБУЧАЮЩИЙ СИМУЛЯЦИОННЫЙ КУРС
профессиональной программы подготовки кадров высшей квалификации
в ординатуре по специальности
31.08.29 Гематология**


Донецк 2024

Разработчики программы

№ п/п	Фамилия, имя, отчество	Ученая степень, звание	Занимаемая должность
1.	Ватутин Николай Тихонович	д.м.н., профессор	зав. кафедрой внутренних болезней №3
2.	Склянная Елена Валериевна	к.м.н., доцент	доцент кафедры внутренних болезней №3
3.	Эль-Хатиб Марьям Аднан Ибрагим	к.м.н., доцент	доцент кафедры внутренних болезней №3
4.	Канана Наталья Николаевна	к.м.н., доцент	доцент кафедры внутренних болезней №3

Рабочая программа дисциплины «Обучающий симуляционный курс» обсуждена на заседании кафедры внутренних болезней №3
«18» июня 2024 г. протокол № 20

Зав. кафедрой, д.м.н., профессор




(подпись)

Н.Т. Ватутин

Рабочая программа дисциплины «Обучающий симуляционный курс» рассмотрена на заседании методической комиссии ФНМФО
«20» июня 2024 г. протокол № 6

Председатель методической комиссии
ФНМФО, д.м.н., профессор



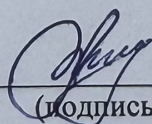
(подпись)

А.Э. Багрий

Рабочая программа дисциплины «Обучающий симуляционный курс» одобрена Советом ФНМФО

«20» июня 2024 г. протокол № 10

Председатель Совета ФНМФО



(подпись)

Я.С. Валигун

Рабочая программа обучающего симуляционного курса содержит следующие разделы:

1. Пояснительная записка
2. Цели и задачи обучающего симуляционного курса
3. Местодисциплины в структуре профессиональной программы
4. Общая трудоемкость обучающего симуляционного курса
5. Планируемые результаты освоения программы обучающего симуляционного курса
6. Программа обучающего симуляционного курса
7. Перечень практических навыков, подлежащих освоению
8. Клинические базы для прохождения
9. Виды аттестации
10. Учебно-методическое и информационное обеспечение курса
 - основная литература
 - дополнительная литература
 - программное обеспечение и интернет-ресурсы
 - законодательные и нормативно-правовые документы
11. Материально-техническое обеспечение обучающего симуляционного курса
 - Приложение 1

1. Пояснительная записка.

Рабочая программа обучающего симуляционного курса разработана на основе федерального государственного образовательного стандарта - подготовка кадров высшей квалификации по программам ординатуры по специальности 31.08.29 Гематология (квалификация: врач-гематолог). Программа регламентирует цели, ожидаемые результаты, содержание, оценку качества подготовки обучающегося при организации и проведении обучающего симуляционного курса.

2. Цель и задачи

Цель: подготовка высококвалифицированного врача-гематолога, обладающего системой универсальных, профессиональных компетенций, способного к организации оказания медицинской помощи

Задачи:

- сформировать умение оказывать медицинскую помощь пациентам в экстренной и неотложной формах;
- освоить и применять алгоритм осмотра пациента в критическом состоянии (ABCDE);
- сформировать умения по проведению определения группы крови, внутривенной инъекции, люмбальной пункции, трепанбиопсии.

3. Место дисциплины в структуре образовательной программы

Обучающий симуляционный курс входит в дисциплины для факультативного изучения учебного плана подготовки кадров высшей квалификации в ординатуре по специальности 31.08.29 Гематология.

4. Общая трудоемкость учебной дисциплины

Трудоёмкость обучающего симуляционного курса составляет 36 ч / 1 з.е.

5. Планируемые результаты освоения программы обучающего симуляционного курса

Компетенции обучающегося, формируемые в результате прохождения обучающего симуляционного курса:

Категория компетенций	Код и наименование компетенций	Код и наименование индикатора достижения компетенций
<i>Универсальные компетенции (УК)</i>		
Командная работа и лидерство	УК-3. Способен руководить работой команды врачей, среднего и младшего медицинского персонала, организовывать процесс оказания медицинской помощи населению	УК-3.1. Знает принципы организации процесса оказания медицинской помощи и методы руководства работой команды врачей, среднего и младшего медицинского персонала. УК-3.2. Умеет организовывать процесс оказания медицинской помощи, руководить и контролировать работу команды врачей, среднего и младшего медицинского персонала. УК-3.3. Умеет мотивировать и оценивать вклад каждого члена команды в результат коллективной деятельности. УК-3.4. Знает основы конфликтологии и умеет разрешать конфликты внутри команды.
Коммуникация	УК-4. Способен выстраивать взаимодействие в рамках своей профессиональной деятельности	УК-4.2. Умеет поддерживать профессиональные отношения. УК-4.3. Владеет приемами профессионального взаимодействия с коллегами и пациентами.
<i>Общепрофессиональные компетенции (ОПК)</i>		

Медицинская деятельность	ОПК-4. Способен проводить клиническую диагностику и обследование пациентов	ОПК-4.1. Проводит клиническую диагностику и обследование пациентов с заболеваниями и (или) состояниями. ОПК-4.2. Направляет пациентов на лабораторные и инструментальные исследования ОПК-4.3. Знает симптомокомплексы патологических состояний при терапевтических, этиологию и патогенез терапевтических заболеваний. ОПК-4.4. Составляет алгоритм диагностики и обследования пациентов.
	ОПК-10. Способен участвовать в оказании неотложной медицинской помощи при состояниях, требующих срочного медицинского вмешательства	ОПК-10.1 Оценивает состояния пациентов ОПК-10.2 Оказывает неотложную медицинскую помощь при состояниях, требующих срочного медицинского вмешательства ОПК-10.3 Выполняет мероприятия базовой сердечно-легочной реанимации

Профессиональные компетенции (ПК)

Оказание медицинской помощи населению по профилю "гематология"	ПК-1. Диагностика заболеваний крови, кроветворных органов, злокачественных новообразований лимфоидной, кроветворной и родственных им тканей	<p>ПК-1.1. Знать:</p> <p>1.1.1. Общие вопросы организации медицинской помощи населению, порядок оказания медицинской помощи по профилю "гематология", клинические рекомендации (протоколы лечения) по вопросам оказания медицинской помощи пациентам с заболеваниями крови, кроветворных органов, злокачественными новообразованиями лимфоидной, кроветворной и родственных им тканей, стандарты медицинской помощи пациентам с заболеваниями крови, кроветворных органов, злокачественными новообразованиями лимфоидной, кроветворной и родственных им тканей;</p> <p>1.1.2. Правила сбора анамнеза жизни и заболевания, а также жалоб у пациентов (их законных представителей) с заболеваниями (подозрением на заболевания) крови, кроветворных органов, злокачественными новообразованиями лимфоидной, кроветворной и родственных им тканей;</p> <p>1.1.3. Правила осмотров и обследований пациентов с заболеваниями крови, кроветворных органов, злокачественными новообразованиями лимфоидной, кроветворной и родственных им тканей;</p> <p>1.1.4. Методы лабораторных и инструментальных исследований для оценки состояния здоровья, медицинские показания к проведению таких исследований, правила интерпретации их результатов у пациентов с заболеваниями крови, кроветворных органов, злокачественными новообразованиями лимфоидной, кроветворной и родственных им тканей;</p> <p>1.1.5. Этиологию и патогенез, патоморфологию, клиническую картину, дифференциальную диагностику, особенности течения, осложнения и исходы заболеваний крови, кроветворных органов, злокачественных новообразований лимфоидной, кроветворной и родственных им тканей;</p> <p>1.1.6. Изменения функционирования крови и кроветворной системы при инфекционных, аутоиммунных, онкологических заболеваниях;</p> <p>1.1.7. Профессиональные заболевания по профилю "гематология";</p> <p>1.1.8. Медицинские показания и медицинские противопоказания к аспирационной биопсии костного мозга, люмбальной пункции, трепанобиопсии;</p> <p>1.1.9. Заболевания крови, кроветворных органов, злокачественные новообразования лимфоидной, кроветворной и родственных им тканей, требующие направления пациентов к врачам-специалистам.</p> <p>ПК-1.2. Уметь:</p> <p>1.2.1. Осуществлять сбор жалоб, анамнеза жизни и заболевания у</p>
--	---	---

		<p>пациентов (их законных представителей) с заболеваниями крови, кроветворных органов, злокачественными новообразованиями лимфоидной, кроветворной и родственных им тканей;</p> <p>1.2.2. Интерпретировать и анализировать информацию, полученную от пациентов (их законных представителей) с заболеваниями крови, кроветворных органов, злокачественными новообразованиями лимфоидной, кроветворной и родственных им тканей;</p> <p>1.2.3. Оценивать функциональное состояние крови, кроветворных органов и родственных им тканей крови в норме, при заболеваниях и (или) патологических состояниях;</p> <p>1.2.4. Применять методы осмотра и обследования пациентов с заболеваниями крови, кроветворных органов, злокачественными новообразованиями лимфоидной, кроветворной и родственных им тканей с учетом возрастных, анатомо-функциональных особенностей в соответствии с действующим порядком оказания медицинской помощи, клиническими рекомендациями (протоколами лечения) по вопросам оказания медицинской помощи, с учетом стандартов медицинской помощи, включая: проведение костномозговой пункции, люмбальной пункции, трепанобиопсии;</p> <p>1.2.5. Планировать и обосновывать объем инструментальных и лабораторных исследований пациентов с заболеваниями крови, кроветворных органов, злокачественными новообразованиями лимфоидной, кроветворной и родственных им тканей в соответствии с действующим порядком оказания медицинской помощи, клиническими рекомендациями (протоколами лечения) по вопросам оказания медицинской помощи, с учетом стандартов медицинской помощи, интерпретировать и анализировать результаты;</p> <p>1.2.6. Обосновывать необходимость направления к врачам-специалистам пациентов с заболеваниями крови, кроветворных <input type="checkbox"/> органов, злокачественными новообразованиями лимфоидной, кроветворной и родственных им тканей в соответствии с действующим порядком оказания медицинской помощи, клиническими рекомендациями (протоколами лечения) по вопросам оказания медицинской помощи, с учетом стандартов медицинской помощи;</p> <p>1.2.7. Интерпретировать результаты наиболее распространенных методов лабораторной и функциональной диагностики для выявления патологических процессов в органах и системах.</p> <p>1.2.8. Сличать клинический и патологоанатомический диагнозы.</p> <p>1.2.9. Обосновывать принципы патогенетической терапии наиболее распространенных заболеваний.</p> <p>1.2.10. Готовить и проводить клинико-морфологические конференции.</p> <p>ПК-1.3. Владеть:</p> <p>1.3.1. Методикой сбора жалоб, анамнеза жизни и заболевания у пациентов (их законных представителей) с подозрением на заболевание крови, кроветворных органов, злокачественные новообразования лимфоидной, кроветворной и родственных им тканей, умением интерпретировать и проводить анализ <input type="checkbox"/> информации, полученной от пациентов (их законных представителей) с заболеваниями (подозрением на заболевания) крови, кроветворных органов, злокачественными новообразованиями лимфоидной, кроветворной и родственных им тканей;</p> <p>1.3.2. Методикой осмотра пациентов с заболеваниями крови, <input type="checkbox"/> кроветворных органов, злокачественными новообразованиями лимфоидной, кроветворной и родственных им тканей в соответствии с действующими порядком оказания медицинской помощи, клиническими рекомендациями (протоколами лечения) по вопросам оказания медицинской помощи, с учетом стандартов медицинской помощи;</p>
--	--	---

		<p>1.3.3. Правилами формулирования предварительного диагноза и <input type="checkbox"/> умением составления плана лабораторных и инструментальных исследований пациентов с заболеваниями крови, кроветворных органов, злокачественными новообразованиями лимфоидной, кроветворной и родственных им тканей;</p> <p>1.3.4. Направлением пациентов с заболеваниями крови, <input type="checkbox"/> кроветворных органов, злокачественными новообразованиями лимфоидной, кроветворной и родственных им тканей на инструментальные и лабораторные исследования в соответствии с действующим порядком оказания медицинской помощи, клиническими рекомендациями (протоколами лечения) по вопросам оказания медицинской помощи, с учетом стандартов медицинской помощи;</p> <p>1.3.5. Направлением пациентов с заболеваниями крови, <input type="checkbox"/> кроветворных органов, злокачественными новообразованиями лимфоидной, кроветворной и родственных им тканей на консультацию к врачам-специалистам в соответствии с действующим порядком оказания медицинской помощи, клиническими рекомендациями (протоколами лечения) по вопросам оказания медицинской помощи, с учетом стандартов медицинской помощи;</p> <p>1.3.6. Установлением диагноза с учетом действующей <input type="checkbox"/> Международной статистической классификации болезней и проблем, связанных со здоровьем (далее - МКБ);</p> <p>1.3.7. Правилами обеспечения безопасности диагностических <input type="checkbox"/> манипуляций.</p>
	ПК-6. Оказание медицинской помощи в экстренной форме	<p>ПК-6.1. Знать правила проведения базовой сердечно-легочной реанимации.</p> <p>ПК-6.2. Уметь оказывать медицинскую помощь в экстренной форме при состояниях, представляющих угрозу жизни, в том числе клинической смерти (остановка жизненно важных функций организма человека (кровообращения и (или) дыхания)).</p> <p>ПК-6.3. Владеть методиками оказания медицинской помощи в экстренной форме пациентам при состояниях, представляющих угрозу их жизни, в том числе клинической смерти (остановка жизненно важных функций организма человека (кровообращения и (или) дыхания)).</p>

6. Программа обучающего симуляционного курса

№ п/п	Наименование дисциплин (модулей) и тем	Тип и вид симулятора	Формируемые профессиональные умения и навыки	Продолжительность циклов час / ЗЕТ	Форма контроля
ОБЩЕПРОФЕССИОНАЛЬНЫЕ УМЕНИЯ И НАВЫКИ					
1	Клиническое обследование пациента	Тренажер для клинического осмотра пациента, наборы ситуационных задач	Умение проводить клинический осмотр пациента по системе ABCDE	9,0 / 0,25 з.е.	Зачет
2	Люмбальная пункция	Тренажер для люмбальной пункции, наборы ситуационных задач	Знает патологические состояния, при которых необходимо выполнять люмбальную пункцию, умеет составлять алгоритм диагностики, интерпретировать полученные результаты.		Зачет

3	Внутривенная инъекция	Тренажер для внутривенных инъекций, наборы ситуационных задач	Знает состояния, при которых необходимо выполнять катетеризацию пупочной вены		Зачет
4	Определение группы крови	Набор сывороток для определения группы крови, планшет-пластина для определения групп крови, наборы ситуационных задач	Знает показания для определения группы крови, алгоритм определения группы крови		Зачет
5	Трепанбиопсия	Тренажер для трепанбиопсии, наборы ситуационных задач	Знает патологические состояния, при которых необходимо выполнять трепанбиопсию, умеет составлять алгоритм диагностики, интерпретировать полученные результаты.		Зачет
6	Базовая сердечно-легочная реанимация	Тренажер для базовой средечно-легочной реанимации, набор ситуационных задач.	Умение прогнозировать необходимость выполнения реанимационных мероприятий; определять объем и последовательность реанимационных мероприятий		Зачет
<i>СПЕЦИАЛЬНЫЕ ПРОФЕССИОНАЛЬНЫЕ УМЕНИЯ И НАВЫКИ</i>					
1	Клиническое обследование пациента	Тренажер для клинического осмотра пациента, наборы ситуационных задач	Умение проводить осмотра пациента в критическом состоянии по алгоритму ABCDE	27 часов / 0,75 з.е.	Зачет
2	Люмбальная пункция	Тренажер для люмбальной пункции, наборы ситуационных задач	Умение выполнять люмбальную пункцию		Зачет
3	Внутривенная инъекция	Тренажер для внутривенных инъекций, наборы ситуационных задач	Умение выполнять внутривенную инъекцию		Зачет
4	Определение группы крови	Набор сывороток для определения группы крови, планшет-пластина для определения групп крови, наборы ситуационных задач	Умение определять группу крови		Зачет
	Трепанбиопсия	Тренажер для трепанбиопсии, наборы ситуационных задач	Умение выполнять трепанбиопсию		Зачет
	Базовая сердечно-легочная реанимация	Тренажер для базовой средечно-легочной реанимации, набор ситуационных задач.	Умение выполнять базовую сердечно-легочную реанимацию		Зачет

7.Перечень практических навыков, подлежащих освоению

№ п/п	Перечень практических навыков
Общепрофессиональные	
1	осмотр пациента в критическом состоянии по алгоритму ABCDE
2	оценка состояния пациента
3	составление алгоритма диагностики
4	обеспечение искусственной вентиляции легких (ИВЛ)
5	непрямой массаж сердца
6	сочетания ИВЛ и массажа сердца при базовой реанимации
7	выбор медикаментозной терапии при базовой реанимации и оказании экстренной медицинской помощи
8	Введение препаратов внутривенно/струйно
Специальные профессиональные	
1	Самостоятельная регистрация и анализ: – ЭКГ
2	Анализ данных: – эффективности газообмена и оксигенации
3	Самостоятельное проведение: – ИВЛ – непрямого массажа сердца – определения группы крови – люмбальной пункции – трепанбиопсии
4	Внутривенное введение лекарственных средств

8. Рекомендуемые образовательные технологии.

Обучающий симуляционный курс по приобретению общепрофессиональных умений и навыков проводится на клинических базах профильной кафедры.

На базе университета имеются специально оборудованные кабинеты для проведения симуляционных занятий.

В процессе освоения дисциплины используются следующие образовательные технологии, способы и методы формирования компетенций:

- *практическое занятие;*
- *самостоятельная работа обучающихся.*

9. Оценочные средства для контроля уровня сформированности компетенций

9.1. Виды аттестации:

текущий контроль учебной деятельности обучающихся осуществляется в форме решения тестовых заданий, ситуационных задач, контроля освоения практических навыков.

промежуточная аттестация по итогам освоения дисциплины (зачёт) проводится в соответствии с утверждённым Положением о промежуточной аттестации обучающихся при освоении профессиональных программ подготовки кадров высшей квалификации в ординатуре ФГБОУ ВО ДонГМУ Минздрава России. Промежуточная аттестация ординаторов после завершения изучения дисциплины «Обучающий симуляционный курс» профессиональной образовательной программы по специальности 31.08.29 Гематология осуществляется посредством зачета. Зачет по дисциплине без оценки выставляется при условии отсутствия неотработанных пропусков и среднем балле за текущую успеваемость не ниже 3,0. Итоговое занятие не проводится.

9.2. Показатели и критерии оценки результатов освоения дисциплины

Оценка результатов освоения дисциплины проводится в соответствии с утверждённой Инструкцией по оцениванию учебной деятельности ординаторов и слушателей факультета непрерывного медицинского и фармацевтического образования ФГБОУ ВО ДонГМУ Минздрава России.

9.3. Критерии оценки работы ординаторов на семинарских и практических занятиях (освоения практических навыков и умений)

Оценивание каждого вида учебной деятельности ординаторов осуществляется стандартизовано в соответствии с принятой Инструкцией по оцениванию учебной деятельности ординаторов и слушателей факультета непрерывного медицинского и фармацевтического образования ФГБОУ ВО ДонГМУ Минздрава России.

Методическое обеспечение учебного процесса:

Методические указания по дисциплине «Обучающий симуляционный курс» для обучения ординаторов по специальности 31.08.29 Гематология, утверждены Ученым советом ФГБОУ ВО ДонГМУ Минздрава России.

10. Учебно-методическое и информационное обеспечение дисциплины:

СПИСОК ЛИТЕРАТУРЫ

Основная литература

1. Болезни крови в амбулаторной практике: руководство [Электронный ресурс] / И. Л. Давыдкин, И. В. Куртов, Р. К. Хайретдинов [и др.] - М. : ГЭОТАР-Медиа, 2014. - <http://www.studmedlib.ru/book/ISBN9785970427255.html>
2. Гематология : национальное руководство / под ред. О. А. Рукавицына. - М. : ГЭОТАР-Медиа, 2017. - 784 с
3. Основы клинической гематологии: учебное пособие / С.А. Волкова, Н.Н. Боровков. — Н. Новгород: Издательство Нижегородской гос. медицинской академии, 2013. — 400 с.

Дополнительная литература:

1. Астанина С.Ю. Дидактические игры в системе непрерывного медицинского образования. – М.: Изд-во СГУ, 2009. -160 с.
2. Гематология [Электронный ресурс] : учеб. пособие / Н. Т. Ватутин [и др.] ; Донецкий мед. ун-т. Каф. госпитальной терапии. - Донецк, 2015.
3. Лабораторная гематология. Диагностическое значение и комплексная оценка гемограммы [Текст] : учебно-наглядное пособие / ред. Л. В. Натрус ; Донецкий мед. ун-т. - Донецк, 2013. - 28 с.
4. Лабораторная гематология/Луговская С.А., Морозова В.Т., Почтарь М.Е., Долгов В.В./Триада, - 2014. - 218 с. 7. Практическое руководство по клинической гемостазиологии (физиология системы гемостаза, геморрагические диатезы, тромбофилии)/Дуткевич И.Г., Сухомлина Е.Н., Селиванов Е.А./Фолиант, - 2014. - 272 с.
5. Руководство по лабораторным методам диагностики [Электронный ресурс] / А. А. Кишкун - 2-е изд., перераб. и доп. - М. : ГЭОТАР-Медиа, 2013. - <http://www.studmedlib.ru/book/ISBN9785970426593.html>

Программное обеспечение и Интернет-ресурсы:

1. Электронный каталог WEB-ОРАС Библиотеки ФГБОУ ВО ДонГМУ Минздрава России <http://katalog.dnmu.ru>
2. ЭБС «Консультант студента» <http://www.studmedlib.ru>
3. Научная электронная библиотека (НЭБ) eLIBRARY <http://elibrary.ru>
4. Научная электронная библиотека «КиберЛенинка» <https://cyberleninka.ru/>
5. PubMed <https://www.ncbi.nlm.nih.gov/pubmed>

Законодательные и нормативно-правовые документы:

- Конституция Российской Федерации;
- Федеральный закон от 29.12.2012 № 273-ФЗ «Об образовании в Российской Федерации»;
- Федеральный закон от 21.11.2011 № 323-ФЗ «Об основах охраны здоровья граждан в Российской Федерации»;
- Порядок организации и осуществления образовательной деятельности по образовательным программам высшего образования – программам ординатуры, утвержденный приказом Министерства образования и науки Российской Федерации от 19.11.2013 № 1258 (зарегистрировано в Минюсте России 28.01.2014, регистрационный № 31136);
- Номенклатура медицинских организаций, утвержденная приказом Министерства здравоохранения Российской Федерации от 06.08.2013 № 529н (зарегистрировано в

Минюсте России 13.09.2013, регистрационный № 29950);

- Перечень специальностей высшего образования – подготовки кадров высшей квалификации по программам ординатуры, утвержденный приказом Министерства образования и науки Российской Федерации от 12.09.2013 № 1061 (зарегистрировано в Минюсте России 14.10.2013, регистрационный № 30163);
- Порядок проведения государственной итоговой аттестации по образовательным программам высшего образования – программам подготовки научно-педагогических кадров в аспирантуре (адъюнктуре), программам ординатуры, программам ассистентуры-стажировки, утвержденный приказом Министерства образования и науки Российской Федерации от 18.03.2016 № 227 (зарегистрировано в Минюсте России 11.04.2016, регистрационный № 41754);
- Порядок разработки примерных основных образовательных программ, проведения их экспертизы и ведения реестра примерных основных образовательных программ, утвержденный приказом Министерства образования и науки Российской Федерации от 28.05.2014 № 594 (зарегистрировано в Минюсте России 29.07.2014, регистрационный № 33335);
- Номенклатура должностей медицинских работников и фармацевтических работников, утвержденная приказом Министерства здравоохранения Российской Федерации от 20.12.2012 № 1183н (зарегистрировано в Минюсте России 18.03.2013, регистрационный № 27723);
- Квалификационные требования к медицинским и фармацевтическим работникам с высшим образованием по направлению подготовки «Здравоохранение и медицинские науки», утвержденные приказом Министерства здравоохранения Российской Федерации от 2.05.2023 № 206н (зарегистрировано в Минюсте России 23.10.2015, регистрационный № 39438);
- Положение о практике обучающихся, осваивающих основные профессиональные образовательные программы высшего образования, утвержденное приказом Министерства образования и науки Российской Федерации от 27.11.2015 № 1383 (зарегистрировано в Минюсте России 1.06.2023 № 73677);
- ФГОС ВО – подготовка кадров высшей квалификации по программам ординатуры по специальности 31.08.29 Гематология, утвержденный приказом Министерства науки и высшего образования Российской Федерации от 30.06.2021 № 560 (зарегистрировано в Минюсте России 28.07.2021, регистрационный № 64402);
- Профессиональный стандарт «Врач-гематолог», утвержденный приказом Министерства труда и социальной защиты Российской Федерации от 11.02.2019 № 68н (зарегистрировано в Минюсте Российской Федерации 07.03.2019г, регистрационный № 53998);
- Квалификационная характеристика «Врач гематолог» (Единый квалификационный справочник должностей руководителей, специалистов и служащих; Раздел «Квалификационные характеристики должностей работников в сфере здравоохранения», Должности специалистов с высшим медицинским и фармацевтическим образованием. Утвержден Приказом Минздравсоцразвития России от 23.07.2010 г. № 541н г. Москва (ред. от 09.04.2018));
- Порядок применения организациями, осуществляющими образовательную деятельность, электронного обучения, дистанционных образовательных технологий при реализации образовательных программ, утвержденный приказом Министерства образования и науки Российской Федерации от 23.08.2017 № 816 (зарегистрировано в Минюсте России 18.09.2017, регистрационный № 48226);
- Приказ Министерства здравоохранения Российской Федерации от 15.11.2012 № 930н «Об утверждении Порядка оказания медицинской помощи по профилю «Гематология» (зарегистрирован Министерством юстиции Российской Федерации 05.04.2013, регистрационный № 28018);

- Устав ФГБОУ ВО ДонГМУ Минздрава России;
- Правила приема в ординатуру ФГБОУ ВО ДонГМУ Минздрава России.

11. Материально-техническое обеспечение дисциплины:

- Обучающий симуляционный центр ДонНМУ им. М. Горького;
- учебные аудитории для проведения групповых и индивидуальных консультаций, для текущего контроля и промежуточной аттестации: №1, №2,
- помещение для самостоятельной работы обучающихся;
- укладка экстренной медицинской помощи;
- манекен для отработки базовой сердечно-легочной реанимации;
- манекен для отработки навыков экстренной медицинской помощи;
- манекен для проведения люмбальной пункции;
- манекен для проведения трепанбиопсии;
- Набор сывороток для определения группы крови;
- планшет-пластина для определения групп крови;
- манекен для выполнения внутривенной инъекции;
- ноутбуки, компьютеры, роутеры, принтеры, сканер, тематические стенды, диски с учебными материалами, типовыми наборами профессиональных моделей, доски, столы, стулья;
- доступ к сети «Интернет», Wi-Fi обеспечение доступа в электронную информационно-образовательную среду (ЭИОС) и электронно-библиотечную систему (ЭБС) ФГБОУ ВО ДонГМУ Минздрава России.