

Документ подписан простой электронной подписью

Информация о владельце:

ФИО: Багрий Андрей Эдуардович

Должность: Проректор по последипломному образованию и региональному развитию здравоохранения

Дата подписания: 17.01.2025 10:01:17

Уникальный программный ключ:

2b055d886c0fdf89a246ad89f315b2adcf9f223c

**МИНИСТЕРСТВО ЗДРАВООХРАНЕНИЯ РОССИЙСКОЙ ФЕДЕРАЦИИ
ФЕДЕРАЛЬНОЕ ГОСУДАРСТВЕННОЕ БЮДЖЕТНОЕ ОБРАЗОВАТЕЛЬНОЕ
УЧРЕЖДЕНИЕ ВЫСШЕГО ОБРАЗОВАНИЯ
«ДОНЕЦКИЙ ГОСУДАРСТВЕННЫЙ МЕДИЦИНСКИЙ
УНИВЕРСИТЕТ ИМЕНИ М. ГОРЬКОГО»
МИНИСТЕРСТВА ЗДРАВООХРАНЕНИЯ РОССИЙСКОЙ ФЕДЕРАЦИИ**

Принята решением
Ученого совета
ФГБОУ ВО ДонГМУ Минздрава
России
«29» ноября 2024 г.

Протокол № 9

УТВЕРЖДАЮ
Ректор ФГБОУ ВО ДонГМУ Минздрава России
член-корр. НАМНУ, проф. Г. А. Игнатенко



2024 г.

**ПРОГРАММА ГОСУДАРСТВЕННОЙ ИТОГОВОЙ АТТЕСТАЦИИ
выпускников основной профессиональной образовательной программы высшего
образования – программы подготовки кадров высшей квалификации в ординатуре по
специальности 31.08.15 Детская урология-андрология**

Блок 3 «Государственная итоговая аттестация»


Базовая часть – трудоемкость 3 зачетных единицы (108 академических часов)

Донецк 2024

ЛИСТ СОГЛАСОВАНИЯ
программы государственной итоговой аттестации выпускников основной профессиональной образовательной программы высшего образования – программы подготовки кадров высшей квалификации в ординатуре по специальности 31.08.15 Детская урология-андрология
(далее – программа ординатуры)

Программа государственной итоговой аттестации подготовки кадров высшей квалификации в ординатуре по специальности 31.08.15 Детская урология-андрология обсуждена на учебно-методическом заседании кафедры детской хирургии и анестезиологии «05» ноября 2024 г., протокол № 3


Зав. кафедрой детской хирургии
и анестезиологии,
к.м.н., доцент



(подпись) А.В. Щербинин

Программа государственной итоговой аттестации подготовки кадров высшей квалификации в ординатуре по специальности 31.08.15 Детская урология-андрология рассмотрена на заседании методической комиссии ФНМФО «28» ноября 2024 г., протокол № 2


Председатель методической комиссии,
д.м.н., профессор



(подпись) А.Э. Багрий

Программа государственной итоговой аттестации подготовки кадров высшей квалификации в ординатуре по специальности 31.08.15 Детская урология-андрология рассмотрена на заседании Совета ФНМФО «28» ноября 2024 г., протокол № 3

Председатель Совета ФНМФО



(подпись) Я.С. Валигун

СОСТАВ РАБОЧЕЙ ГРУППЫ

по разработке программы государственной итоговой аттестации выпускников основной профессиональной образовательной программы высшего образования – программы подготовки кадров высшей квалификации в ординатуре по специальности 31.08.15 Детская урология-андрология

№ п/п	Фамилия, имя, отчество	Ученая степень, звание	Занимаемая должность	Место работы
1.	Щербинин Александр Владимирович	к.м.н., доцент	Заведующий кафедрой детской хирургии и анестезиологии	ФГБОУ ВО ДонГМУ Минздрава России
2.	Москаленко Сергей Валентинович	к.м.н., доцент	Доцент кафедры детской хирургии и анестезиологии	ФГБОУ ВО ДонГМУ Минздрава России
3.	Музалев Александр Анатольевич	к.м.н., доцент	Доцент кафедры детской хирургии и анестезиологии	ФГБОУ ВО ДонГМУ Минздрава России
4.	Вакуленко Максим Валериевич	к.м.н.	Доцент кафедры детской хирургии и анестезиологии	ФГБОУ ВО ДонГМУ Минздрава России
5.	Анастасов Андрей Герасимович	д.м.н., доцент	Доцент кафедры детской хирургии и анестезиологии	ФГБОУ ВО ДонГМУ Минздрава России
6.	Щербинин Александр Александрович	к.м.н.	Доцент кафедры детской хирургии и анестезиологии	ФГБОУ ВО ДонГМУ Минздрава России
7.	Стрионова Вера Сергеевна	к.м.н.	Доцент кафедры детской хирургии и анестезиологии	ФГБОУ ВО ДонГМУ Минздрава России
<i>по методическим вопросам</i>				
1.	Басий Раиса Васильевна	профессор	Проректор по учебной работе	ФГБОУ ВО ДонГМУ Минздрава России
2.	Христуленко Алина Леонидовна	к.м.н., доцент	Заместитель проректора по учебной работе (по последипломному образованию)	ФГБОУ ВО ДонГМУ Минздрава России

Содержание

- I. Общие положения
- II. Требования к государственной итоговой аттестации
- III. Государственная итоговая аттестация
- IV. Критерии оценки ответа выпускника
- V. Рекомендуемая литература

I. ОБЩИЕ ПОЛОЖЕНИЯ

1.1. Программа государственной итоговой аттестации выпускников основной профессиональной образовательной программы высшего образования – программы подготовки кадров высшей квалификации в ординатуре по специальности 31.08.16 Детская хирургия разработана на основании:

- Конституции Российской Федерации;
- Федерального закона от 29.12.2012 № 273-ФЗ (ред. от 02.03.2016) «Об образовании в Российской Федерации» (опубликован в издании «Собрание законодательства Российской Федерации», 2012, № 53, ст. 7598; 2013, № 19, ст. 2326; № 23, ст. 2878; № 27, ст. 3462; № 30, ст. 4036; № 48, ст. 6165; 2014, № 6, ст. 562, ст. 566; № 19, ст. 2289; № 22, ст. 2769; № 23, ст. 2933; № 26, ст. 3388; № 30, ст. 4217, ст. 4257, ст. 4263; 2015, № 1, ст. 42, ст. 53, ст. 72; № 14, ст. 2008; № 27, ст. 3951, ст. 3989; № 29, ст. 4339, ст. 4364; № 51, ст. 7241; 2016, № 1, ст. 8, ст. 9, ст. 24, ст. 78);
- Федерального закона от 21.11.2011 № 323-ФЗ (ред. от 03.07.2016) «Об основах охраны здоровья граждан в Российской Федерации» (с изм. и доп., вступ. в силу с 03.10.2016) («Собрание законодательства РФ», 28.11.2011, № 48, ст. 6724);
- Приказа Министерства образования и науки Российской Федерации от 09.01.2023 № 8 «Об утверждении федерального государственного образовательного стандарта высшего образования – подготовка кадров высшей квалификации по программам ординатуры по специальности 31.08.15 Детская урология-андрология»;
- Приказа Министерства образования и науки Российской Федерации от 19.11.2013 № 1258 «Об утверждении Порядка организации и осуществления образовательной деятельности по образовательным программам высшего образования - программам подготовки кадров высшей квалификации» (зарегистрирован Министерством юстиции Российской Федерации 28.01.2014, регистрационный № 31136);
- Приказа Министерства образования и науки Российской Федерации от 18.03.2016 № 227 «Об утверждении Порядка проведения государственной итоговой аттестации по образовательным программам высшего образования - программам подготовки научно-педагогических кадров в аспирантуре (адъюнктуре), программам ординатуры, программам ассистентуры-стажировки» (зарегистрировано в Минюсте России 11.04.2016 № 41754);
- Устава Университета;
- локальных нормативных актов, регулирующих организацию и проведение государственной итоговой аттестации.

1.2. Государственная итоговая аттестация в структуре программы ординатуры

Государственная итоговая аттестация относится в полном объеме к базовой части программы – Блок 3. Государственная итоговая аттестация – и завершается присвоением квалификации врач-детский уролог-андролог.

В Блок 3 «Государственная итоговая аттестация» входит подготовка к сдаче и сдача государственного экзамена.

Трудоемкость освоения программы государственной итоговой аттестации выпускников основной профессиональной образовательной программы высшего образования – программы подготовки кадров высшей квалификации в ординатуре по специальности 31.08.15 Детская урология-андрология составляет 3 зачетных единицы,

из них: 2 зачетных единицы приходятся на подготовку к государственному экзамену и 1 зачетная единица – государственные итоговые испытания в форме государственного экзамена.

II. ТРЕБОВАНИЯ К ГОСУДАРСТВЕННОЙ ИТОГОВОЙ АТТЕСТАЦИИ

Государственная итоговая аттестация выпускников основной профессиональной образовательной программы высшего образования – программы подготовки кадров высшей квалификации в ординатуре по специальности 31.08.15 Детская урология-андрология должна выявлять теоретическую и практическую подготовку врача-детского хирурга в соответствии с требованиями ФГОС ВО по специальности.

Обучающиеся допускаются к государственной итоговой аттестации после изучения дисциплин в объеме, предусмотренном учебным планом программы ординатуры по специальности 31.08.15 Детская урология-андрология. Обучающимся, успешно прошедшим государственную итоговую аттестацию, выдается диплом об окончании ординатуры, подтверждающий получение высшего образования по программе ординатуры по специальности 31.08.15 Детская урология-андрология. Обучающиеся, не прошедшие государственную итоговую аттестацию в связи с неявкой на государственную итоговую аттестацию по неуважительной причине или в связи с получением оценки «неудовлетворительно» отчисляются из организации с выдачей справки об обучении как не выполнившие обязанностей по добросовестному освоению образовательной программы и выполнению учебного плана.

Обучающиеся, не прошедшие государственную итоговую аттестацию в связи с неявкой на государственную итоговую аттестацию по уважительной причине (временная нетрудоспособность, исполнение общественных или государственных обязанностей, вызов в суд, транспортные проблемы (отмена рейса, отсутствие билетов), погодные условия или в других случаях, перечень которых устанавливается организацией самостоятельно), вправе пройти ее в течение 6 месяцев после завершения государственной итоговой аттестации.

III. ГОСУДАРСТВЕННАЯ ИТОГОВАЯ АТТЕСТАЦИЯ

Государственная итоговая аттестация проводится в форме государственного экзамена, состоящего из двух этапов:

- 1) междисциплинарного тестирования;
- 2) практико-ориентированный этап в формате устного собеседования по дисциплинам и (или) модулям образовательной программы, результаты освоения которых имеют определяющее значение для профессиональной деятельности выпускников.

Государственная итоговая аттестация включает оценку сформированности у обучающихся компетенций, предусмотренных ФГОС ВО по специальности 31.08.15 Детская урология-андрология (уровень подготовки кадров высшей квалификации) путём оценки знаний, умений и владений в соответствии с содержанием программы подготовки кадров высшей квалификации в ординатуре по специальности 31.08.15 Детская урология-андрология, и характеризующих их готовность к выполнению профессиональных задач соответствующих квалификации – врач-детский уролог-андролог.

Перечень компетенций, оцениваемых на государственной итоговой аттестации

Шифр и название компетенции (согласно действующему ГОС ВПО)	Этап государственной итоговой аттестации, на котором проверяется компетенция	
	междисциплинарное тестирование	практически-ориентированный экзамен
<u>Универсальные компетенции</u>		
УК-1. Способен критически и системно анализировать, определять возможности и способы применения достижения в области медицины и фармации в профессиональном контексте	+	+
УК-2. Способен разрабатывать и реализовывать проект, управлять им	+	+
УК-3. Способен руководить работой команды врачей, среднего и младшего медицинского персонала, организовывать процесс оказания медицинской помощи населению		+
УК-4. Способен выстраивать взаимодействие в рамках своей профессиональной деятельности		+
УК-5. Способен планировать и решать задачи собственного профессионального и личностного развития, включая задачи изменения карьерной траектории	+	
<u>Общепрофессиональные компетенции</u>		
ОПК-1. Способен использовать информационно-коммуникационные технологии в профессиональной деятельности и соблюдать правила информационной безопасности	+	
ОПК-2. Способен применять основные принципы организации и управления в сфере охраны здоровья граждан и оценки качества оказания медицинской помощи с использованием основных медико-статистических показателей	+	
ОПК-3. Способен осуществлять педагогическую деятельность по программам среднего профессионального и высшего медицинского образования	+	
ОПК-4. Способен проводить клиническую диагностику и обследование пациентов	+	+
ОПК-5. Способен назначать лечение пациентам, контролировать его эффективность и безопасность	+	+
ОПК-6. Способен составить и реализовать план, оценить эффективность и безопасность мероприятий медицинской реабилитации для пациентов, в том числе при реализации индивидуальных программ реабилитации и абилитации инвалидов	+	+
ОПК-7. Способен участвовать в проведении медицинских освидетельствований и медицинских экспертиз	+	
ОПК-8. Способен проводить и контролировать эффективность мероприятий по профилактике и	+	

формированию здорового образа жизни и санитарно-гигиеническому просвещению населения		
ОПК-9. Способен распознавать, оценивать и оказывать медицинскую помощь в экстренной форме пациентам при состояниях, представляющих угрозу жизни пациентов	+	+
ОПК-10. Способен проводить анализ медико-статистической информации, вести медицинскую документацию и организовывать деятельность находящегося в распоряжении медицинского персонала		+
<u>Профессиональные компетенции</u>		
ПК-1. Способен проводить диагностику заболеваний и (или) состояний почек, мочевыводящих путей и половых органов у детей, устанавливать диагноз	+	+
ПК-2. Способен осуществлять лечение детей с заболеваниями и (или) состояниями почек, мочевыводящих путей и половых органов, контролировать его эффективность и безопасность	+	+
ПК-3. Способен планировать, проводить и контролировать эффективность медицинской реабилитации детей с заболеваниями и (или) состояниями почек, мочевыводящих путей и половых органов	+	+
ПК-4. Способен проводить медицинские экспертизы в отношении детей с заболеваниями и (или) состояниями почек, мочевыводящих путей и половых органов	+	
ПК-5. Способен проводить и контролировать эффективность мероприятий по профилактике и формированию здорового образа жизни и санитарно-гигиеническому просвещению населения	+	

I этап. Междисциплинарное тестирование

Междисциплинарное тестирование осуществляется по утвержденным материалам фонда оценочных средств, разработанных в соответствии с паспортом компетенций обучающихся по специальности 31.08.15 Детская урология-андрология и размещенным в электронной информационной среде ФГБОУ ВО ДонГМУ Минздрава России. Индивидуальное тестирование обучающегося включает 100 тестовых заданий. Процедура междисциплинарного тестирования осуществляется в компьютерных классах ФГБОУ ВО ДонГМУ Минздрава России.

Примеры контрольно-измерительных материалов, выявляющих результаты освоения выпускником программы ординатуры:

1. Кровоток яичка при его перекруте оценивают с помощью

- А. доплерографии (+)
- Б. диафаноскопии
- В. магнитно-резонансной томографии
- Г. ангиографии

2. Основным методом инструментальной диагностики варикоцеле является

- А. сонография с доплерографией (+)

- Б. скротальная термометрия
- В. радиоизотопное сканирование
- Г. флебография

3. При раке мочевого пузыря у детей основным проявлением заболевания является

- А. дизурия
- Б. гематурия (+)
- В. лейкоцитурия
- Г. протеинурия

4. Для купирования нейропатической боли препаратом выбора является

- А. габапентин (+)
- Б. промедол
- В. морфин
- Г. ибупрофен

5. Лечение ребенка 2 лет с ненапряженной водянкой яичка предусматривает

- А. оперативное лечение в плановом порядке (+)
- Б. пункцию оболочек яичка с эвакуацией жидкости
- В. назначение гормональных препаратов
- Г. наблюдение в динамике

6. Резкая боль в паховой области и увеличенное болезненное яичко, подтянутое к наружному отверстию пахового канала, характерны для

- А. перекрута яичка (+)
- Б. острого эпидидимита
- В. перекрута гидатиды яичка
- Г. острого орхита

7. При тератоме яичка лечение заключается в

- А. плановой орхофуникулэктомии (+)
- Б. экстренной орхофуникулэктомии
- В. лучевой терапии
- Г. химиотерапии

8. Абсолютным показанием для хирургического лечения закрытой травмы почки является

- А. люмбалгия
- Б. гематурия
- В. острая задержка мочеиспускания
- Г. нарастающая паранефральная гематома (+)

9. Основным методом исследования при диагностике разрыва мочевого пузыря является

- А. цистоскопия
- Б. цистография (+)
- В. экскреторная урография
- Г. ультразвуковое исследование мочевого пузыря

10. При проведении лапароскопии о деструктивной форме воспаления аппендикса будет свидетельствовать

- А. гиперемия серозной оболочки
- Б. налеты фибрина
- В. мутный выпот

Г. ригидность аппендикса (+)

II этап. Практико-ориентированный этап в формате устного собеседования по дисциплинам и (или) модулям образовательной программы, результаты освоения которых имеют определяющее значение для профессиональной деятельности выпускников

Устное собеседование является одной из форм проведения государственного экзамена. Основой для устного собеседования являются экзаменационные билеты, включающие:

1. Контрольные вопросы, выявляющие теоретическую и практическую подготовку выпускника.

2. Ситуационные задачи, выявляющие сформированность компетенций предусмотренных ФГОС ВО по специальности 31.08.15 Детская урология-андрология.

Тематика контрольных вопросов:

1. Организация уроандрологической помощи населению, особенности стационарной и амбулаторной помощи. Порядок оказания медицинской помощи по специальности «Детская урология-андрология».
2. Участие врача-детского уролога-андролога в диспансеризации детского населения.
3. Функции мочевыделительной системы у детей.
4. Анатомические и возрастные особенности органов мочевого выделения у детей
5. Физиологические механизмы мочевыделительной функции почек, мочеточников, мочевого пузыря.
6. Основные оперативные доступы в детской урологии-андрологии.
7. Симптомы нарушения мочеиспускания.
8. Методы исследования в детской урологии.
9. Оценка полового развития. Шкала Таннера. Синдром «дисморфии-дисхронии» (несоответствие календарного возраста степени и стадии полового развития)
10. Оценка мочеиспускания у детей. Определение суммарной степени расстройств мочеиспускания.
11. Рентгенодиагностика урологических заболеваний у детей.
12. Радионуклидные методы исследования у детей.
13. Эндоскопические методы исследования у детей
14. Урофлоуметрия у детей.
15. Основные группы современных антибиотиков и их фармакологическая характеристика. Препараты, показания к применению, дозы, контроль эффективности, осложнения, противопоказания, правила смены антибиотиков.
16. Антибиотикограмма. Продолжительность антибактериальной терапии.
17. Аномалии мочевых органов у детей.
18. Аномалии половых органов у детей.
19. Острый пиелонефрит у детей: этиология, патогенез, клиника, диагностика, лечение.
20. Синдром отечной мошонки у детей: этиология, патогенез, клиника, диагностика, лечение.
21. Мочекаменная болезнь у детей: этиология, патогенез, клиника, диагностика, лечение.
22. Травма почек и мочеточников у детей: этиология, патогенез, клиника, диагностика, лечение
23. Профилактика мужского бесплодия.
24. Нейрогенный мочевой пузырь у детей: этиология, патогенез, клиника, диагностика, лечение.
25. Основные формы дисфункции мочевого пузыря.
26. Гидронефроз у детей: этиология, патогенез, клиника, диагностика, лечение.

27. Удвоение верхних мочевых путей: этиология, патогенез, клиника, диагностика, лечение.
28. Синдромальные нарушения, относящиеся к группе гермафродитизма, диагностика, патогенез, лечение.
29. Выполнение нефростомии у детей. Показания, техника выполнения.
30. Оперативные доступы при гидронефрозе у детей.
31. Оперативные доступы при варикоцеле у детей.
32. Оперативные доступы при крипторхизме у детей.
33. Оперативные доступы при водянке яичка у детей.
34. Оперативные доступы при рубцовом фимозе у детей.
35. Опухолевые поражения почек у детей: этиология, патогенез, клиника, диагностика, лечение.
36. Опухоль Вильмса: этиология, патогенез, клиника, диагностика, лечение.
37. Цифровая история болезни и амбулаторной карты.
38. Группы диспансерного наблюдения в детской урологии - андрологии.
39. Общие принципы организации лечения и медико-психологической помощи детям в период полового созревания.
40. Общее понятие о схемах полового воспитания и концепциях просветительной работы с детьми.
41. Принципы специализированной помощи и реабилитации детей с заболеваниями органов репродуктивной системы
42. Санаторно-курортное лечение детей с заболеваниями мочевыделительной системы
43. Врачебная помощь при неотложных состояниях: наружном кровотечении; желудочно-кишечном кровотечении; разрыве полого органа; пневмотораксе; гидротораксе; инородном теле дыхательных путей; инородном теле желудочно-кишечного тракта; отеке головного мозга; отеке легких; острых отравлениях; химических ожогах; термических ожогах; анафилактическом шоке; инфекционно-токсическом шоке; утоплении; электротравме.
44. Мероприятия сердечно-легочной реанимации.

Примеры ситуационных задач, выявляющих сформированность компетенций выпускника, регламентированных образовательной программой ординатуры:

Ситуационная задача №1

Проверяемые компетенции: УК-1, ОПК-4, ОПК-5, ОПК-6, ПК-1, ПК-2, ПК-3

При осмотре 6-месячного ребенка определяется уменьшение размеров мошонки. При пальпации яички не определяются в мошонке и паховых каналах. Наружные половые органы сформированы по мужскому типу. Кавернозные тела возрастных размеров. Наружное отверстие мочеиспускательного канала открывается на головке. Мать ребенка сообщает, что в возрасте 1 месяца врач-детский хирург находил яички, но не в мошонке. В 3 месяца яички не определялись.

Вопросы:

1. Сформулируйте предварительный диагноз.
2. Какие методы исследования необходимо выполнить?
3. Определите объем и срок оперативного лечения в зависимости от полученных ранее результатов.
4. Определите порядок диспансерного наблюдения пациента и прогноз фертильности.

Эталон ответа:

1. Двухсторонний крипторхизм, брюшная форма. Без дополнительного обследования

нельзя исключить атрофию яичек.

2. Ультразвуковое исследование мошонки, паховых каналов, малого таза. Диагностическая лапароскопия.

3. Ультразвуковое исследование может быть проведено в любом возрасте. При выявлении яичка в паховом канале (при более низком расположении яичка мала вероятность, что его не удалось определить пальпаторно) и при достоверном определении яичка в брюшной полости у глубокого пахового кольца оперативное лечение может быть проведено начиная с 6 месяцев и закончено не позже 2 лет. При отсутствии определяемого яичка во время проведения ультразвукового исследования показано проведение лапароскопии, которая может быть проведена, начиная с годовалого возраста ребенка. Обнаружение слепо заканчивающегося семявыносящего протока свидетельствует об атрофии яичка. При наличии яичка показано его низведение в мошонку, возможно двухэтапное по Фаулер-Стефанс. При отсутствии яичка в возрасте 12-14 лет проводят тестикулярное эндопротезирование.

4. При крипторхизме в послеоперационном периоде ребенок наблюдается у детского уролога-андролога, эндокринолога. Ежегодно проводится ультразвуковой скрининг яичек с обязательной оценкой кровотока в органе. Обязательно проводится осмотр эндокринолога во время препубертата и пубертата с оценкой гормонального профиля пациента. Чем позднее выполнено низведение яичка, тем сильнее изменены семенные канальцы и тем меньше возможностей для восстановления нормального сперматогенеза. Наблюдается отрицательная корреляция с возрастом оперированных пациентов (в 1-2 г., бесплодие развивалось в 12,5% случаев, 3-4 г.-в 42, в 5-8 лет - в 61,5, 9-10 лет - в 75, позже 13 лет - в 85,7% случаев). При двухсторонней атрофии яичек и гипергонадотропном гипогонадизме показано наблюдение эндокринолога 1 раз в год с назначением заместительной гормональной терапии в пубертате.

Ситуационная задача № 2

Проверяемые компетенции: УК-1, ОПК-4, ОПК-5, ОПК-6, ПК-1, ПК-2, ПК-3

После дорожно-транспортного происшествия в хирургическое отделение поступил ребенок 12 лет в среднетяжелом состоянии. Симптомы – экхимоз, осаднение в области поясницы, боли в животе, пояснице, перелом нижних ребер справа. Макрогематурия. При ультразвуковом исследовании определяется нарушение целостности капсулы почки в одном отделе, гематома до 3 см в паранефральной клетчатке. Артериальное давление 115/70 мм рт. ст. Гемоглобин 110 г/л, гематокрит – 35 %. Мочевина, креатинин в пределах возрастной нормы.

Вопросы:

1. Какая методика обследования показана для уточнения характера повреждения и функционального состояния почки?
2. Определите тактику лечения пациента. Назовите показания к оперативному вмешательству.
3. Какие возможные поздние осложнения могут возникнуть после травмы почки?
4. Какова частота диспансерного наблюдения больных после травмы?

Эталон ответа:

1. Необходимо проведение лучевой диагностики: методом выбора является проведение компьютерной томографии с контрастированием, при невозможности ее проведения может быть проведена внутривенная урография. МРТ применяется реже, хотя ее чувствительность сопоставима с КТ.

2. Тактика лечения включает постельный режим, гемостатическую терапию, антибактериальную терапию, обезболивание. При отсутствии нарастающей гематомы, мочевой инфильтрации, падения АД возможна выжидательная тактика. Показания к оперативному вмешательству включают: абсолютные - нестабильная гемодинамика,

нарастающая или пульсирующая гематома, и относительные - нечетко определенная степень травмы, значительная экставазация мочи, наличие большого участка нежизнеспособной ткани почки, сочетанные травмы, требующие оперативного лечения, преморбидные или инцидентальные заболевания поврежденной почки, неудовлетворительный эффект от проведенного консервативного лечения.

3. Поздние осложнения - посттравматические кисты, гидронефроз, нефролитиаз, хронический пиелонефрит. Многие из этих осложнений могут сопровождаться нефрогенной гипертензией. Открытые повреждения почек могут осложниться образованием мочевых, гнойных и смешанных свищей.

4. Диспансеризация больных в первый год после травмы почки должна проводиться каждые 3 месяца, далее - 1 раз в год (анализ мочи общий, ультразвуковое исследование, контроль артериального давления).

Пример экзаменационного билета для собеседования

Билет

1. Гипоспадия, эпидемиология, классификация, клиника, диагностика, лечение.
2. Первая врачебная помощь при анафилактическом шоке.
3. Ситуационная задача №1:

У девочки 1,5 лет заболевание началось остро с жидкого стула до 10 раз в сутки, наблюдался гемоколит. Отмечалось повышение температуры до фебрильных цифр. Врачом-педиатром участковым назначено лечение: регидратационная терапия, линекс, нурофен, нифуроксазид. В динамике состояние ухудшалось – нарастала вялость, неоднократно отмечалась рвота, сохранялись симптомы гемоколита. На третий день от начала заболевания присоединилась желтушность кожи, стала мочиться до 3 раз за сутки небольшим количеством мочи темного цвета. Машиной СМП доставлена в стационар.

При поступлении состояния ребенка тяжелое, вялая, заторможенная. Однократно судороги с запрокидыванием головы, закатыванием глаз. Купированы введением Реланиума 0,5 мл. Масса 11 кг. Кожные покровы бледные, желтушность кожи и склер. Отечность голеней и передней брюшной стенки. ЧД - 30 дыхательных движений в минуту. Перкуторно над легкими звук легочный. Дыхание пуэрильное, хрипов нет. Границы сердца: правая – по правой парастеральной линии, левая – на 2 см кнаружи от левой срединно-ключичной линии, верхняя – второе ребро. Тоны сердца ритмичные, ЧСС – 110 ударов в минуту, АД – 120/80 мм рт. ст. Живот мягкий, пальпация умеренно болезненная во всех отделах. Печень +1,5 см из-под реберного края. Селезенка пальпируется нижним полюсом. Стул жидкий с примесью крови и слизи. Олигурия (более суток).

Наблюдается у детского уролога-андролога с рождения по поводу гидронефротической трансформации правой почки. Последнее УЗИ почек выполнено в возрасте 1 года.

Общий анализ крови: эритроциты - 1,4 Г/л; Гемоглобин - 58 г/л; гематокрит - 32,3%; лейкоциты - 11,0 Г/л; тромбоциты - 65 Г/л; промиелоциты - 2%; миелоциты - 1%; юные нейтрофилы - 3%; п/я - 7%; СОЭ - 42 мм/ч; ретикулоциты - 15%.

Общий анализ мочи: цвет - красноватый; удельный вес - мало мочи; белок - 1,2 г/л, глюкоза - нет; ураты - ++; эпителиальные клетки - немного; лейкоциты - 10-15 в поле зрения; эритроциты - все поле зрения, цилиндры восковидные - 1-2 в поле зрения и гиалиновые - 3-4 в поле зрения.

Биохимический анализ крови: общий белок - 61 г/л; билирубин: непрямой - 30 мкмоль/л, прямой - 15 мкмоль/л; мочевины - 56 ммоль/л (норма – 4,3 – 7,3 ммоль/л); креатинин - 526 мкмоль/л (норма – до 110 мкмоль/л); холестерин - 3,6 ммоль/л; К - 6,5 ммоль/л; Na - 145 ммоль/л; свободный гемоглобин - 0,3 ммоль/л; АСТ - 25 ЕД/л; АЛТ - 35 ЕД/л.

Вопросы:

1. Укажите наиболее вероятный диагноз.
2. Обоснуйте поставленный Вами диагноз.
3. Какие дополнительные исследования необходимо провести для подтверждения диагноза и оценки состояния пациента? Обоснуйте свое назначение.
4. Какова дальнейшая врачебная тактика?
5. Укажите возможные исходы заболевания. Определите неблагоприятные прогностические факторы заболевания у данного ребенка.

4. Ситуационная задача №2

3-летняя девочка госпитализирована с жалобами на периодическую боль в животе, увеличение объема живота и наличие опухолевидного образования в брюшной полости. Месяц назад мать ребенка случайно, при купании, заметила наличие опухолевидного образования в левой половине живота.

Ребенок от 7 беременности, на учете в женской консультации мать не наблюдалась. Роды 3 срочные, с массой 3100 г. Находился на грудном вскармливании до 9 мес. В анамнезе у бабушки была опухоль почки.

Состояние при поступлении средней тяжести. Кожные покровы чистые, бледной окраски, отмечается расширение сети венозных сосудов на передней брюшной стенке слева. Дыхание самостоятельное, проводится симметрично по всем лёгочным полям, жесткое; хрипов нет. ЧДД – 20 в мин. Тоны сердца ритмичные, ясные. ЧСС – 102 уд. в минуту. АД 120/80 мм рт ст. При осмотре: живот увеличен в объеме, отмечается асимметрия за счет выбухания левой половины; при пальпации определяется опухолевидное образование плотно - эластической консистенции, бугристое, малоподвижное, исходящее из левого подреберья, безболезненное. Стул и мочеиспускание не нарушены.

Общий анализ крови: эритроциты $3,1 \times 10^{12}/л$, гемоглобин 109 г/л; ЦП 1,0, лейкоциты $9,0 \times 10^9/л$, эозинофилы 1%, нейтрофилы 33%, лимфоциты 64%, моноциты 1%, гематокрит 33%, СОЭ 50 мм/час.

Общий анализ мочи: цвет светло-желтый, прозр., удельный вес 1019, белок – 0,099%, глюкоза – отр., эпителий плоский – едичн., лейкоциты 4-5-5 в п/з, эритроциты – 10-15-20 в п.з., свежие, цилиндры – отр., слизь - нет.

Вопросы:

1. Сформулируйте предварительный диагноз.
2. Какие методы исследования необходимо провести для уточнения диагноза.
3. Проведите дифференциальную диагностику.
4. Представьте принципы лечения данного заболевания и определите прогноз.

IV. КРИТЕРИИ ОЦЕНКИ ОТВЕТА ВЫПУСКНИКА

4.1. Критерии оценки междисциплинарного тестирования:

Отлично – правильных ответов 90-100%.

Хорошо – правильных ответов 80-89%.

Удовлетворительно - правильных ответов 70-79%.

Неудовлетворительно - правильных ответов 69% и менее.

4.2. Критерии оценки ответов обучающихся при собеседовании:

Характеристика ответа	Оценка
<p>Дан полный, развернутый ответ на поставленный вопрос, показана совокупность осознанных знаний об объекте, проявляющаяся в свободном оперировании понятиями, умении выделить существенные и несущественные его признаки, причинно- следственные связи. Знание об объекте демонстрируется на фоне понимания его в системе данной науки и междисциплинарных связей. Ответ формулируется в терминах науки, изложен научным языком, логичен, доказателен, демонстрирует авторскую позицию обучающегося.</p> <p>Практические (и/или лабораторные) работы выполнены в полном объеме, теоретическое содержание курса освоено полностью, необходимые практические навыки работы в рамках учебных заданий сформированы, все предусмотренные программой учебные задания выполнены, качество их выполнения оценено числом баллов, близким к максимальному.</p>	Отлично
<p>Дан полный, развернутый ответ на поставленный вопрос, показана совокупность осознанных знаний об объекте, доказательно раскрыты основные положения темы; в ответе прослеживается четкая структура, логическая последовательность, отражающая сущность раскрываемых понятий, теорий, явлений. Знание об объекте демонстрируется на фоне понимания его в системе данной науки и междисциплинарных связей. Ответ изложен литературным языком в терминах науки. Могут быть допущены недочеты в определении понятий, исправленные обучающимся самостоятельно в процессе ответа или с помощью преподавателя.</p> <p>Практические (и/или лабораторные) работы выполнены в полном объеме, теоретическое содержание курса освоено полностью, необходимые практические навыки работы в рамках учебных заданий в основном сформированы, все предусмотренные программой обучения учебные задания выполнены, качество выполнения большинства из них оценено числом баллов, близким к максимальному.</p>	Хорошо
<p>Дан недостаточно полный и недостаточно развернутый ответ. Логика и последовательность изложения имеют нарушения. Допущены ошибки в раскрытии понятий, употреблении терминов. Обучающийся не способен самостоятельно выделить существенные и несущественные признаки и причинно-следственные связи. Обучающийся может конкретизировать обобщенные знания, доказав на примерах их основные положения только с помощью преподавателя. Речевое оформление требует поправок, коррекции.</p> <p>Практические (и/или лабораторные) работы выполнены, теоретическое содержание курса освоено частично, необходимые практические навыки работы в рамках учебных заданий в основном сформированы, большинство предусмотренных программой обучения учебных заданий выполнено, некоторые из выполненных заданий, возможно, содержат ошибки.</p>	Удовлетворительно
<p>Дан неполный ответ, представляющий собой разрозненные знания по теме вопроса с существенными ошибками в определениях. Присутствуют фрагментарность, нелогичность изложения. Обучающийся не осознает связь данного понятия, теории, явления с другими объектами дисциплины. Отсутствуют выводы, конкретизация и доказательность изложения. Речь неграмотная. Дополнительные и уточняющие вопросы преподавателя не приводят к коррекции ответа обучающегося не только на поставленный вопрос, но и на другие вопросы дисциплины.</p> <p>Практические (и/или лабораторные) работы выполнены частично, теоретическое содержание курса освоено частично, необходимые практические навыки работы в рамках учебных заданий не сформированы, большинство предусмотренных программой обучения учебных заданий не выполнено либо качество их выполнения оценено числом баллов близким к минимальному. При дополнительной самостоятельной работе над материалом курса, при консультировании преподавателя, возможно повышение качества выполнения учебных заданий.</p>	Неудовлетворительно

4.3. Критерии уровней подготовленности к решению профессиональных задач:

Уровень	Характеристика
Высокий (системный)	Действие осуществляется на уровне обоснованной аргументации с опорой на знания современных достижений медико-биологических и медицинских наук, демонстрируется понимание перспективности выполняемых действий во взаимосвязи с другими компетенциями
Средний (междисциплинарный)	Действие осуществляется на уровне обоснованной аргументации с использованием знаний не только специальных дисциплин, но и междисциплинарных научных областей. Затрудняется в прогнозировании своих действий при нетипичности профессиональной задачи
Низкий (предметный)	Действие осуществляется по правилу или алгоритму (типична профессиональная задача) без способности выпускника аргументировать его выбор и обосновывать научные основы выполняемого действия

У. РЕКОМЕНДУЕМАЯ ЛИТЕРАТУРА

Основная литература:

1. Комяков, Б. К. Урология : учебник / Б. К. Комяков. - 2-е изд., перераб. и доп. - Москва : ГЭОТАР-Медиа, 2022. - 480 с. : ил. - Текст : непосредственный.
2. Разин, М. П. Детская хирургия : учебник / М. П. Разин, С. В. Минаев, И. А. Турабов и др. - 2-е изд., перераб. и доп. - Москва : ГЭОТАР-Медиа, 2020. - 704 с. - ISBN 978-5-9704-5697-2. - Текст : электронный // ЭБС "Консультант студента" : [сайт]. - URL : <https://www.studentlibrary.ru/book/ISBN9785970456972.html>. - Режим доступа : по подписке.
3. Пушкарь, Д. Ю. Урология : учебник / под ред. Д. Ю. Пушкаря. - 2-е изд., перераб. и доп. - Москва : ГЭОТАР-Медиа, 2017. - 472 с. - ISBN 978-5-9704-4080-3. - Текст : электронный // ЭБС "Консультант студента" : [сайт]. - URL : <https://www.studentlibrary.ru/book/ISBN9785970440803.html>. - Режим доступа : по подписке.
4. Урология : учебник / А. В. Стоцкий, А. А. Жебентяев, Н. А. Нечипоренко [и др.] ; под редакцией А. В. Стоцкого. - 2-е изд., испр. - Минск : Новое знание, 2018. - 232 с. : ил. - Документ PDF. - Режим доступа : локал. компьютер. сеть Б-ки ФГБОУ ВО ДонГМУ Минздрава России. - Заглавие с титульного экрана. - Электронная версия печатной публикации. - Текст : электронный.
5. Топографическая анатомия и оперативная хирургия детского возраста / И. Д. Андреев [и др.] ; под редакцией С. С. Дыдыкина, Д. А. Морозова. - Москва : ГЭОТАР-Медиа, 2018. - 176 с. - ISBN 978-5-9704-4334-7. - Текст : электронный // ЭБС "Консультант студента" : [сайт]. - URL : <https://www.studentlibrary.ru/book/ISBN9785970443347.html>. - Режим доступа : по подписке.
6. Детская хирургия : учебник / под редакцией Ю. Ф. Исакова, А. Ю. Разумовского; ответственный редактор А. Ф. Дронов. - Москва : ГЭОТАР-Медиа, 2022. - 1040 с. : ил. - 1040 с. - ISBN 978-5-9704-7270-5. - Текст : электронный // ЭБС "Консультант студента" : [сайт]. - URL : <https://www.studentlibrary.ru/book/ISBN9785970472705.html>. - Режим доступа : по подписке.
7. Детская хирургия : учебник / М. П. Разин, С. В. Минаев, И. А. Турабов [и др.] - 2-е изд., перераб. и доп. - Москва : ГЭОТАР-Медиа, 2020. - 704 с. - ISBN 978-5-9704-5697-2. - Текст : электронный // ЭБС "Консультант студента" : [сайт]. - URL : <https://www.studentlibrary.ru/book/ISBN9785970456972.html>. - Режим доступа : по подписке
8. Подкаменев, В. В. Хирургические болезни у детей : учебное пособие / В. В. Подкаменев. - 2-е изд., перераб и доп. - Москва : ГЭОТАР-Медиа, 2015. - 432 с. - ISBN 978-5-9704-3283-9. - Текст : электронный // ЭБС "Консультант студента" : [сайт]. - URL : <https://www.studentlibrary.ru/book/ISBN9785970432839.html>. - Режим доступа : по подписке
9. Неотложная хирургия детского возраста / М. П. Разин [и др.]. - Москва : ГЭОТАР-Медиа, 2015. - 328 с. - ISBN 978-5-9704-3424-6. - Текст : электронный // ЭБС "Консультант студента" : [сайт]. - URL : <https://www.studentlibrary.ru/book/ISBN9785970434246.html>. - Режим доступа : по подписке.
10. Хирургические болезни : учебник / М. И. Кузин, Н. М. Кузин, В. А. Кубышкин [и др.]. - 5-е изд., перераб. и доп. - Москва : ГЭОТАР-Медиа, 2022. - 1024 с. - ISBN 978-5-9704-7014-5. - Текст : электронный // ЭБС "Консультант студента" : [сайт]. - URL : <https://www.studentlibrary.ru/book/ISBN9785970470145.html>. - Режим доступа : по подписке.
11. Анестезиология, реаниматология и интенсивная терапия у детей : учебник / редакцией С. М. Степаненко. - Москва : ГЭОТАР-Медиа, 2016. - 240 с. – Текст : непосредственный.

12. Детская анестезиология и интенсивная терапия, неотложные состояния в неонатологии : учебное пособие / А. Н. Колесников, С. В. Москаленко, А. Г. Анастасов [и др.]. - Москва : ГЭОТАР-Медиа, 2022. - 752 с. - ISBN 978-5-9704-6605-6. - Текст : электронный // ЭБС "Консультант студента" : [сайт]. - URL : <https://www.studentlibrary.ru/book/ISBN9785970466056.html>. - Режим доступа : по подписке.
13. Детская анестезиология и реаниматология, основы помощи при неотложных состояниях в неонатологии : учебное пособие / под редакцией А. Н. Колесникова. - Москва : ГЭОТАР-Медиа, 2023. - 576 с. - ISBN 978-5-9704-6483-0, DOI: 10.33029/9704-6483-0-DAR-2023-1-576. - Электронная версия доступна на сайте ЭБС "Консультант студента" : [сайт]. URL: <https://www.studentlibrary.ru/book/ISBN9785970464830.html>. - Режим доступа: по подписке. - Текст: электронный.
14. Разумовский, А. Ю. Эндоскопическая хирургия в педиатрии : руководство / А. Ю. Разумовский, А. Ф. Дронов, А. Н. Смирнов. - Москва : ГЭОТАР-Медиа, 2016. - 608 с. - ISBN 978-5-9704-3622-6. - Текст : электронный // ЭБС "Консультант студента" : [сайт]. - URL : <https://www.studentlibrary.ru/book/ISBN9785970436226.html>. - Режим доступа : по подписке.
15. Детская онкология : учебник для ординаторов / под ред. М. Ю. Рыкова. - Москва : ГЭОТАР-Медиа, 2023. - 480 с. - ISBN 978-5-9704-6958-3, DOI: 10.33029/9704-6958-3-DONK-2023-1-480. - Электронная версия доступна на сайте ЭБС "Консультант студента" : [сайт]. URL: <https://www.studentlibrary.ru/book/ISBN9785970469583.html>. - Режим доступа: по подписке. - Текст: электронный.
16. Агарков, В. И. Организация здравоохранения : учебное пособие для студентов 5 курса, обучающихся по специальности "Лечебное дело" и «Педиатрия» / В. И. Агарков, Л. В. Бутева, О. С. Антропова ; ГОУ ВПО "ДОНЕЦКИЙ НАЦИОНАЛЬНЫЙ МЕДИЦИНСКИЙ УНИВЕРСИТЕТ ИМ. М. ГОРЬКОГО". - Электрон.дан. (1487 КБ). - Донецк, 2017. – 1 электрон. опт. диск (CD-R) : цв. 12 см. – Систем. требования: Intel Pentium 1,6 GHz + ; 256 Мб (RAM) ; Microsoft Windows XP + ; Интернет-браузер ; Microsoft Office, Flash Player, Adobe Reader. – Текст: электронный
17. Лисицын, Ю. П. Общественное здоровье и здравоохранение : учебник / Ю. П. Лисицын, Г. Э. Улумбекова. - 3-е изд., перераб. и доп. - Москва : ГЭОТАР-Медиа, 2015. - 544 с.: ил. – Текст: непосредственный.
18. Медик, В. А. Общественное здоровье и здравоохранение: учебник / В. А. Медик. - 4-е изд., перераб. - Москва: ГЭОТАР-Медиа, 2022. - 672 с. - ISBN 978-5-9704-5737-5. - Текст: электронный // ЭБС "Консультант студента": [сайт]. - URL: <https://www.studentlibrary.ru/book/ISBN9785970457375..> - Режим доступа: по подписке.
19. Общественное здоровье и концептуальные направления развития здравоохранения Донецкой Народной Республики / В. И. Агарков, С. В. Грищенко, В. С. Костенко [и др.] ; ГОУ ВПО "ДОНЕЦКИЙ НАЦИОНАЛЬНЫЙ МЕДИЦИНСКИЙ УНИВЕРСИТЕТ ИМ. М. ГОРЬКОГО". - Донецк : Донбасс, 2017. - 129 с. – Текст: непосредственный.
20. Общественное здоровье и здравоохранение : учебник / Ю. Г. Элланский, А. Р. Квасов, М. Ю. Соловьевы [и др.]. - Москва: ГЭОТАР-Медиа, 2023. - 624 с. - ISBN 978-5-9704-7435-8. - Текст: электронный // ЭБС "Консультант студента": [сайт]. - URL: <https://www.studentlibrary.ru/book/ISBN9785970474358.html>. - Режим доступа: по подписке.
21. Царик, Г. Н. Здравоохранение и общественное здоровье: учебник / под ред. Г. Н. Царик. - Москва: ГЭОТАР-Медиа, 2021. - 912 с. - ISBN 978-5-9704-6044-3. - Текст: электронный // ЭБС "Консультант студента": [сайт]. - URL: <https://www.studentlibrary.ru/book/ISBN9785970460443.html>. - Режим доступа: по подписке.
22. Педагогика высшей школы. Часть I. - П 24: учебное пособие / Р.В. Басий, Е.И.

- Беседина, Т.Н. Жидких, А.Л. Христуленко, 2 изд. доп., перераб. - Донецк, 2022 – 215 с. - Текст: непосредственный.
23. Педагогика высшей школы. Часть II. - П 24: учебное пособие / Р.В. Басий, Е.И. Беседина, Т.Н. Жидких, А.Л. Христуленко, 2 изд. доп., перераб. -Донецк, 2022 – 152 с. - Текст: непосредственный.
 24. Педагогика : учебное пособие / И. Е. Плотникова, С. Ю. Берлева, А. А. Филозоф [и др.]. - Электрон. текст. дан. (1 файл : 240 КБ). – Москва : Мир науки, 2019. – 129 с. - Посвящается 100-летию ВГМУ им. И. Н. Бурденко. - Режим доступа : локал. компьютер. сеть Б-ки ФГБОУ ВО ДонГМУ Минздрава России. - ISBN 978-5-6042806-6-9. - Текст : электронный.
 25. Демидова, И. Ф. Педагогическая психология : учебное пособие / И. Ф. Демидова. - Москва : Академический Проект, 2020. - 224 с. - ("Gaudeamus") - ISBN 978-5-8291-2711-4. - Текст : электронный // ЭБС "Консультант студента" : [сайт]. - URL : <https://www.studentlibrary.ru/book/ISBN9785829127114.html>
 26. Литвицкий, П. Ф. Патофизиология : учебник / П. Ф. Литвицкий. - 7-е изд., перераб. и доп. - Москва : ГЭОТАР-Медиа, 2021. - 864 с. : ил. - Текст : непосредственный.
 27. Патофизиология : учебник : в 2 т. Т. 1 / редакторы : В. В. Новицкий, О. И. Уразова. - 5-е изд., перераб. и доп. - Москва : ГЭОТАР-Медиа, 2020. - 896 с. : ил. - ISBN 978-5-9704-5721-4. - Текст : электронный // ЭБС "Консультант студента" : [сайт]. - URL : <https://www.studentlibrary.ru/book/ISBN9785970457214.html>. - Режим доступа : по подписке.
 28. Патофизиология : учебник : в 2 т. Т. 2 / редакторы: В. В. Новицкий, О. И. Уразова. - 5-е изд., перераб. и доп. - Москва : ГЭОТАР-Медиа, 2020. - 592 с. : ил. - ISBN 978-5-9704-5722-1. - Текст : электронный // ЭБС "Консультант студента" : [сайт]. - URL : <https://www.studentlibrary.ru/book/ISBN9785970457221.html>. - Режим доступа : по подписке.
 29. Кильдиярова, Р. Р. Поликлиническая и неотложная педиатрия : учебник / Р. Р. Кильдиярова, В. И. Макарова. - Москва : ГЭОТАР-Медиа, 2021. - 496 с. - ISBN 978-5-9704-6082-5. - Текст : электронный // ЭБС "Консультант студента" : [сайт]. - URL : <https://www.studentlibrary.ru/book/ISBN9785970460825.html>. - Режим доступа : по подписке.
 30. Пономаренко, Г. Н. Медицинская реабилитация : учебник / Г. Н. Пономаренко. - 2-е изд., перераб. и доп. - Москва : ГЭОТАР-Медиа, 2021. - 368 с. : ил. - Текст : непосредственный.
 31. Мартынихин, В. С. Лечебная физкультура, массаж и другие немедикаментозные методы в реабилитации детей и подростков с поражением опорно-двигательного аппарата в условиях санатория : учебное пособие / В. С. Мартынихин. - 1 файл (30793 КБ). - Москва : РУСАЙНС, 2023. - 208 с. - Режим доступа : локал. компьютер. сеть Б-ки ФГБОУ ВО ДонГМУ Минздрава России. - Полный текст учебного пособия доступен в электронном читальном зале. - Заглавие с титульного экрана. - Текст : электронный.

Дополнительная литература:

1. Урология. От симптомов к диагнозу и лечению. Иллюстрированное руководство / под ред. П. В. Глыбочко, Ю. Г. Аляева, М. А. Газимиева. - Москва : ГЭОТАР-Медиа, 2021. - 148 с. - ISBN 978-5-9704-6045-0. - Текст : электронный // ЭБС "Консультант студента" : [сайт]. - URL : <https://www.studentlibrary.ru/book/ISBN9785970460450.html>. - Режим доступа : по подписке.
2. Соловьев, А. Е. Хирургия подковообразных почек в детском возрасте : учебное пособие / А. Е. Соловьев, Т. С. Шевелев, О. А. Кульчицкий - Москва : ГЭОТАР-Медиа, 2021. - 160 с. - ISBN 978-5-9704-5938-6. - Текст : электронный // ЭБС "Консультант студента" :

- [сайт]. - URL : <https://www.studentlibrary.ru/book/ISBN9785970459386.html>. - Режим доступа : по подписке.
3. Разин, М. П. Неотложная хирургия детского возраста / М. П. Разин [и др.] - Москва : ГЭОТАР-Медиа, 2015. - 328 с. - ISBN 978-5-9704-3424-6. - Текст : электронный // ЭБС "Консультант студента" : [сайт]. - URL : <https://www.studentlibrary.ru/book/ISBN9785970434246.html>. - Режим доступа : по подписке.
 4. Лопаткин, Н. А. Схемы лечения. Урология / под ред. Н. А. Лопаткина, Т. С. Перепановой. - 2-е изд., испр. и доп. - Москва : Литтерра, 2014. - 144 с. (Серия "Схемы лечения"). - ISBN 978-5-4235-0111-2. - Текст : электронный // ЭБС "Консультант студента" : [сайт]. - URL : <https://www.studentlibrary.ru/book/ISBN9785423501112.html>. - Режим доступа : по подписке.
 5. Соловьев, А. Е. Клиническая андрология : руководство для врачей / А. Е. Соловьев, Е. И. Карпов. - Москва : ГЭОТАР-Медиа, 2023. - 200 с. - ISBN 978-5-9704-7397-9, DOI: 10.33029/9704-7397-9-CAN-2023-1-200. - Электронная версия доступна на сайте ЭБС "Консультант студента" : [сайт]. URL: <https://www.studentlibrary.ru/book/ISBN9785970473979.html>. - Режим доступа: по подписке. - Текст: электронный.
 6. Усанова, А. А. Клиническая нефрология : учебное пособие / А. А. Усанова, Н. Н. Гуранова. - Москва : ГЭОТАР-Медиа, 2024. - 432 с. - ISBN 978-5-9704-8309-1, DOI: 10.33029/9704-8309-1-CLI-2024-1-432. - Электронная версия доступна на сайте ЭБС "Консультант студента" : [сайт]. URL: <https://www.studentlibrary.ru/book/ISBN9785970483091.html>. - Режим доступа: по подписке. - Текст: электронный.
 7. Леванович, В. В. Амбулаторная хирургия детского возраста / В. В. Леванович, Н. Г. Жила, И. А. Комиссаров. - Москва : ГЭОТАР-Медиа, 2014. - 144 с. - ISBN 978-5-9704-3016-3. - Текст : электронный // ЭБС "Консультант студента" : [сайт]. - URL : <https://www.studentlibrary.ru/book/ISBN9785970430163.html>. - Режим доступа : по подписке.
 8. Соловьев, А. Е. Клиническая онкология детского возраста : учебник / А. Е. Соловьев. - Москва : ГЭОТАР-Медиа, 2023. - 264 с. - ISBN 978-5-9704-7425-9. - Текст : электронный // ЭБС "Консультант студента" : [сайт]. - URL : <https://www.studentlibrary.ru/book/ISBN9785970474259.html>. - Режим доступа : по подписке.
 9. Онкология 2.0 : учебник / К. Ш. Ганцев, Ш. Р. Кзыргалин, Ф. В. Моисеенко, Р. С. Ямиданов ; под ред. Ш. Х. Ганцева. - Москва : ГЭОТАР-Медиа, 2024. - 360 с. - ISBN 978-5-9704-8203-2, DOI: 10.33029/9704-8203-2-ONC-2024-1-360. - Электронная версия доступна на сайте ЭБС "Консультант студента" : [сайт]. URL: <https://www.studentlibrary.ru/book/ISBN9785970482032.html>. - Режим доступа: по подписке. - Текст: электронный.
 10. Соловьев, А. Е. Детская травматология : учебник / А. Е. Соловьев. - Москва : ГЭОТАР-Медиа, 2024. - 216 с. - ISBN 978-5-9704-7837-0, DOI: 10.33029/9704-7837-0-PTY-2024-1-216. - Электронная версия доступна на сайте ЭБС "Консультант студента" : [сайт]. URL: <https://www.studentlibrary.ru/book/ISBN9785970478370.html>. - Режим доступа: по подписке. - Текст: электронный.
 11. Неотложная абдоминальная хирургия детского возраста : учебное пособие / под редакцией В. В. Подкаменева. - Москва : ГЭОТАР-Медиа, 2018. - 208 с. - ISBN 978-5-9704-4332-3. - Текст : электронный // ЭБС "Консультант студента" : [сайт]. - URL : <https://www.studentlibrary.ru/book/ISBN9785970443323.html>. - Режим доступа : по подписке.
 12. Оперативная хирургия : учебное пособие по мануальным навыкам / под редакцией А. А. Воробьёва, И. И. Кагана. - Москва : ГЭОТАР-Медиа, 2015. - 688 с. - ISBN 978-5-9704-

- 3354-6. - Текст : электронный // ЭБС "Консультант студента" : [сайт]. - URL : <https://www.studentlibrary.ru/book/ISBN9785970433546.html>. - Режим доступа : по подписке.
13. Разин, М. П. Неотложная хирургия детского возраста / М. П. Разин [и др.] - Москва : ГЭОТАР-Медиа, 2015. - 328 с. - ISBN 978-5-9704-3424-6. - Текст : электронный // ЭБС "Консультант студента" : [сайт]. - URL : <https://www.studentlibrary.ru/book/ISBN9785970434246.html>. - Режим доступа : по подписке.
14. Шайтор, В. М. Скорая и неотложная медицинская помощь детям : руководство / В. М. Шайтор. - Москва : ГЭОТАР-Медиа, 2017. - 416 с. - ISBN 978-5-9704-4116-9. - Текст : электронный // ЭБС "Консультант студента" : [сайт]. - URL : <https://www.studentlibrary.ru/book/ISBN9785970441169.html>. - Режим доступа : по подписке.
15. Шаповальянц Е. Д. Эндоскопические внутрипросветные вмешательства на верхних отделах пищеварительного тракта : курс лекций / Е. Д. Шаповальянц, Е. Д. Федоров, Р. В. Плахов. - Москва, 2018. - 88 с. – Текст : непосредственный.
16. Кадыров, З. А. Лапароскопические и ретроперитонеоскопические операции в урологии / З. А. Кадыров, В. Ш. Рамишвили, С. И. Сулейманов [и др.]. - Москва : ГЭОТАР-Медиа, 2017. - 488 с. - ISBN 978-5-9704-3901-2. - Текст : электронный // ЭБС "Консультант студента" : [сайт]. - URL : <https://www.studentlibrary.ru/book/ISBN9785970439012.html>. - Режим доступа : по подписке.
17. Глыбочко, П. В. 3D-технологии при операциях на почке : от хирургии виртуальной к реальной / под ред. П. В. Глыбочко, Ю. Г. Аляева. - Москва : ГЭОТАР-Медиа, 2014. - 296 с. - ISBN 978-5-9704-3185-6. - Текст : электронный // ЭБС "Консультант студента" : [сайт]. - URL : <https://www.studentlibrary.ru/book/ISBN9785970431856.html>. - Режим доступа : по подписке.
18. Аканов, А. А. Общественное здравоохранение: учебник / А. А. Аканов. - Москва: Литтерра, 2017. - 496 с. - ISBN 978-5-4235-0207-2. - Текст: электронный // ЭБС "Консультант студента": [сайт]. - URL: <https://www.studentlibrary.ru/book/ISBN9785423502072.html>. - Режим доступа: по подписке.
19. Екшикеев, Т. К. Экономическая теория. Рабочая тетрадь / Т. К. Екшикеев. - Москва: ГЭОТАР-Медиа, 2020. - Текст: электронный // ЭБС "Консультант студента": [сайт]. - URL: <https://www.studentlibrary.ru/book/06-COS-2440.html>. - Режим доступа: по подписке.
20. Информатика и медицинская статистика / под ред. Г. Н. Царик - Москва: ГЭОТАР-Медиа, 2017. - 304 с. - ISBN 978-5-9704-4243-2. - Текст: электронный // ЭБС "Консультант студента": [сайт]. - URL: <https://www.studentlibrary.ru/book/ISBN9785970442432.html>. - Режим доступа: по подписке.
21. Лекции по здравоохранению и экономике здравоохранения : учебное пособие для студентов 5-х курсов медицинских факультетов / В. И. Агарков, Л. В. Бутева, Т. М. Доценко [и др.] ; ГОУ ВПО "ДОНЕЦКИЙ НАЦИОНАЛЬНЫЙ МЕДИЦИНСКИЙ УНИВЕРСИТЕТ ИМ. М. ГОРЬКОГО", кафедра общественного здоровья, здравоохранения, экономики здравоохранения и истории медицины. - Электрон. дан. (959 КБ). - Донецк, 2016. – 1 электрон. опт. диск (CD-R) : цв. 12 см. – Систем. требования: Intel Pentium 1,6 GHz + ; 256 Мб (RAM) ; Microsoft Windows XP + ; Интернет-браузер ; Microsoft Office, Flash Player, Adobe Reader. – Текст: электронный.
22. Маркетинг в здравоохранении: учебник для студентов бакалавриата и магистратуры, обучающихся по направлениям подготовки, входящим в укрупненную группу "Экономика и управление" / Н. А. Савельева, А. В. Кармадонов, Т. Ю. Анопченко [и др.]; ФГАОУ ВО "Южный федеральный университет", ФГБОУ ВО "Сочинский государственный университет". - 3-е изд. - 1 файл (4362 КБ). - Москва: Дашков и Ко,

2022. - 298 с.– Режим доступа : локал. компьютер. сеть Б-ки ФГБОУ ВО ДонГМУ Минздрава России. - Заглавие с титульного экрана. – Текст: электронный.
23. Медик, В. А. Общественное здоровье и здравоохранение : руководство к практическим : учебное пособие / Медик В. А. - Москва : ГЭОТАР-Медиа, 2018. - 464 с. - ISBN 978-5-9704-4291-3. - Текст : электронный // ЭБС "Консультант студента" : [сайт]. - URL: <https://www.studentlibrary.ru/book/ISBN9785970442913.html>. - Режим доступа: по подписке.
24. Медико-социальная деятельность: учебник / С. Н. Пузин, Е. Е. Ачкасов, Ж. А. Ашуев [и др.] ; под ред. С. Н. Пузина, М. А. Рычковой. - Москва: ГЭОТАР-Медиа, 2019. - 416 с. - 416 с. - ISBN 978-5-9704-4930-1. - Текст: электронный // ЭБС "Консультант студента": [сайт]. - URL: <https://www.studentlibrary.ru/book/ISBN9785970449301.html>. - Режим доступа: по подписке.
25. Мещерякова, Л. А. Медицинские затраты и ценообразование: учебник / Л. А. Мещерякова, В. И. Кошель, В. Н. Мажаров. - Москва: ГЭОТАР-Медиа, 2018. - 336 с. - ISBN 978-5-9704-4585-3. - Текст: электронный // ЭБС "Консультант студента": [сайт]. - URL: <https://www.studentlibrary.ru/book/ISBN9785970445853.html>. - Режим доступа: по подписке.
26. Моисеев, В. В. Здравоохранение в России: история и современность: монография / В. В. Моисеев. - 1 файл (1907 КБ). - Москва: Директ-Медиа, 2023. - 244 с. - (Современная Россия). – Режим доступа : локал. компьютер. сеть Б-ки ФГБОУ ВО ДонГМУ Минздрава России. - Заглавие с титульного экрана. - Текст: электронный
27. Общественное здоровье и здравоохранение: учебник / под редакцией К. Р. Амлаева. - Москва: ГЭОТАР-Медиа, 2019. - 560 с. - ISBN 978-5-9704-5237-0. - Текст: электронный // ЭБС "Консультант студента": [сайт]. - URL: <https://www.studentlibrary.ru/book/ISBN9785970452370.html>. - Режим доступа: по подписке.
28. Показатели здоровья населения и деятельности учреждений здравоохранения Донецкой Народной Республики за 2019 - 2021 гг. (статистические материалы): [ежегодный сборник] / отв. за вып. А. Б. Федосеев; Министерство здравоохранения ДНР, Республиканский центр организации здравоохранения, медицинской статистики и информационных технологий. - Донецк: Кириенко С. Г., 2022. - 432 с.: табл.– Текст: непосредственный.
29. Решетников, А. В. Медико-социологический мониторинг: руководство / А. В. Решетников, К. Э. Соболев. - 2-е изд., перераб. и доп. - Москва: ГЭОТАР-Медиа, 2022. - 664 с. - ISBN 978-5-9704-6822-7. - Текст: электронный // ЭБС "Консультант студента": [сайт]. - URL: <https://www.studentlibrary.ru/book/ISBN9785970468227.html>. - Режим доступа: по подписке.
30. Решетников, А. В. Экономика здравоохранения / А. В. Решетников. - Москва: ГЭОТАР-Медиа, 2015. - 192 с. - ISBN 978-5-9704-3136-8. - Текст: электронный // ЭБС "Консультант студента": [сайт]. - URL: <https://www.studentlibrary.ru/book/ISBN9785970431368.html>. - Режим доступа: по подписке.
31. Социальная гигиена и организация госсанэпидслужбы : учебное пособие / Д. В. Щербаков, Д. А. Краскевич, А. А. Серочкин, О. В. Митрохин ; под ред. О. В. Митрохина. - Москва: ГЭОТАР-Медиа, 2024. - 344 с. - ISBN 978-5-9704-7772-4, DOI: 10.33029/9704-7772-4-SGG-2024-1-344. - Электронная версия доступна на сайте ЭБС "Консультант студента": [сайт]. URL: <https://www.studentlibrary.ru/book/ISBN9785970477724.html>. - Режим доступа: по подписке. - Текст: электронный.
32. Татарников, М. А. Управление качеством медицинской помощи: руководство / М. А. Татарников. - Москва: ГЭОТАР-Медиа, 2016. - 304 с. - ISBN 978-5-9704-3780-3. - Текст: электронный // ЭБС "Консультант студента": [сайт]. - URL:

- <https://www.studentlibrary.ru/book/ISBN9785970437803.html>. - Режим доступа: по подписке.
33. Чернецкий, В. Ю. Менеджмент в здравоохранении: учебное пособие / В. Ю. Чернецкий, П. А. Климова. - Донецк: ДонАУиГС, 2019. - 205 с. – Текст: непосредственный.
 34. Громкова, М. Т. Педагогика высшей школы : учебное пособие / М. Т. Громкова. - Электрон. текст. дан. (1 файл : 615 КБ). – Москва : Юнити-Дана, 2017. – 447 с. : ил., табл. – Режим доступа : локал. компьютер. сеть Б-ки ФГБОУ ВО ДонГМУ Минздрава России. – ISBN 978-5-238-02236-9. – Текст : электронный
 35. Гринберг, М. П. Коммуникативная компетентность врача. Симуляционное обучение. Методика "стандартизированный пациент" / М. П. Гринберг, А. Н. Архипов, Т. А. Кузнецова. - Москва : Литтерра, 2015. - 176 с. : ил. - Текст : непосредственный.
 36. Обухова, Ю. В. Практическая психология личности : тренинговые технологии в работе педагога-психолога: учебное пособие / Ю. В. Обухова. - Ростов-на-Дону : ЮФУ, 2020. - 124 с. - ISBN 978-5-9275-3654-2. - Текст : электронный // ЭБС "Консультант студента" : [сайт]. - URL : <https://www.studentlibrary.ru/book/YUFU-2021080526.html>
 37. Патологическая физиология. Клиническая патологическая физиология : руководство к практическим занятиям / редакторы О. И. Уразова, В. В. Новицкий. - Москва : ГЭОТАР-Медиа, 2020. - 368 с. - ISBN 978-5-9704-5079-6. - Текст : электронный // ЭБС "Консультант студента" : [сайт]. - URL : <https://www.studentlibrary.ru/book/ISBN9785970450796.html>. - Режим доступа : по подписке.
 38. Частная патологическая физиология : учебное пособие / В. А. Фролов [и др.]. - Москва : Практическая медицина, 2017. - 264 с. - Текст : непосредственный.
 39. Патологическая физиология органов и систем организма : учебное пособие для студентов высших медицинских заведений IV уровня аккредитации / редакторы : С. В. Зяблицева, С. В. Зяблицев, В. Н. Ельский [и др.] ; ГОУ ВПО ДОННМУ ИМ. М. ГОРЬКОГО. - Донецк, 2014. - 210 с. - Текст : непосредственный.
 40. Сборник заданий по клинической патологической физиологии : учебное пособие / Ю. Я. Крюк [и др.] ; ГОУ ВПО ДОНЕЦКИЙ НАЦИОНАЛЬНЫЙ МЕДИЦИНСКИЙ УНИВЕРСИТЕТ ИМ. М. ГОРЬКОГО. - Электрон. дан. (264 КБ). - Донецк, 2017. – 1 электрон. опт. диск (CD-R) : цв. 12 см. – Систем. требования: Intel Pentium 1,6 GHz + ; 256 Мб (RAM) ; Microsoft Windows XP + ; Интернет-браузер ; Microsoft Office, Flash Player, Adobe Reader. – Текст : электронный.
 41. Медицинская реабилитация. Руководство к практическим занятиям : учебное пособие / под редакцией Г. Н. Пономаренко. - Москва : ГЭОТАР-Медиа, 2021. - 240 с. - ISBN 978-5-9704-6023-8. - Текст : электронный // ЭБС "Консультант студента" : [сайт]. - URL : <https://www.studentlibrary.ru/book/ISBN9785970460238.html>. - Режим доступа : по подписке.
 42. Медицинская реабилитация : учебник / под редакцией А. В. Епифанова, Е. Е. Ачкасова, В. А. Епифанова. - 2-е изд., испр. и доп. - Москва : ГЭОТАР-Медиа, 2020. - 736 с. - ISBN 978-5-9704-4843-4. - Текст : электронный // ЭБС "Консультант студента" : [сайт]. - URL : <https://www.studentlibrary.ru/book/ISBN9785970448434.html>. - Режим доступа : по подписке.
 43. Епифанов, В. А. Лечебная физическая культура : учебное пособие / В. А. Епифанов, А. В. Епифанов. - Москва : ГЭОТАР-Медиа, 2020. - 704 с. - ISBN 978-5-9704-5576-0. - Текст : электронный // ЭБС "Консультант студента" : [сайт]. - URL : <https://www.studentlibrary.ru/book/ISBN9785970455760.html>. - Режим доступа : по подписке.
 44. Массаж в медицинской реабилитации. Иллюстрированное учебное пособие / В. А. Епифанов, А. В. Епифанов, И. И. Глазкова [и др.]. - Москва : ГЭОТАР-Медиа, 2022. - 368 с. - ISBN 978-5-9704-6405-2. - Текст : электронный // ЭБС "Консультант студента" : [сайт]. - URL : <https://www.studentlibrary.ru/book/ISBN9785970464052.html>. - Режим доступа : по подписке.

Программное обеспечение и Интернет-ресурсы:

1. Электронный каталог WEB-OPAC Библиотеки ФГБОУ ВО ДонГМУ Минздрава России <http://katalog.dnmu.ru>
2. Электронно-библиотечная система (ЭБС) «Консультант студента» <http://www.studmedlib.ru>
3. Научная электронная библиотека eLIBRARY <http://elibrary.ru>
4. Информационно-образовательная среда ДонГМУ <https://dspo.dnmu.ru>